


Gemeinde Olsberg

Abteilung Finanzen

Budget 2022

Einwohnergemeinde

Erläuterungen	II-V
Entwicklung Ergebnisse aus betrieblicher Tätigkeit	1
Entwicklung Steuerertrag	2
Aufgaben- & Finanzplan	3-4
Aufgaben- & Finanzplanung Finanzplan Einwohnergemeinde	5-7
Finanzplan Wasserwerk	8
Finanzplan Abwasserbeseitigung	9
Erfolgsausweise: Einwohnergemeinde ohne Werke	10-11
Wasserwerk	12-13
Abwasserbeseitigung	14-15
Einwohnergemeinde mit Werken	16-17
Kennzahlenauswertung	18
Erfolgsrechnung Funktionale Gliederung	19-54
Artengliederung	55-64
Investitionsrechnung Funktionale Gliederung	65-68
Artengliederung	69-71
Kreditkontrolle	72



Gemeinde Olsberg

Abteilung Finanzen

Budget 2022

Erläuterungen Einwohnergemeinde

Allgemeines

Ergebnis Einwohnergemeinde Erfolgsrechnung

Der Gemeinderat unterbreitet für das Jahr 2022 ein Budget mit einem Umsatz (inkl. spezialfinanzierte Gemeindebetriebe) von CHF 2'068'180.

Die Löhne basieren auf einer Teuerungsprognose von 0.0%.
Insgesamt wird ein Steuerertrag aus allgemeinen Steuern (Einkommens- und Vermögenssteuern, Quellensteuern natürliche Personen, Gewinn- und Kapitalsteuern juristische Personen) - bei einem Steuerfuss von 92% - von CHF 1'499'000 erwartet.


Aufgrund der Zinsentwicklung werden die Guthaben der Werke und der Ortsbürgergemeinde bei der Einwohnergemeinde nicht verzinst. Die Gemeinde selber erhält für ihre Guthaben aktuell auch keine Zinsen, hinzukommen die Kontoführungsspesen und sonstigen Gebühren

Die vorgeschriebenen Abschreibungen nach HRM2 betragen für die Einwohnergemeinde (exkl. spezialfinanzierte Gemeindebetriebe) mutmasslich total CHF 225'110.

Ab dem Jahr 2019 hat eine jährliche Kürzung des Entnahmebetrages aus der Aufwertungsreserve der Einwohnergemeinde zu erfolgen. Grundlage sind die Abschlusszahlen 2018. Für das Jahr 2022 dürfen noch CHF 50'350 entnommen werden. Dieser Betrag berechnet sich aus dem Anlageabnutzungsgrad, der durchschnittlichen Nutzungsdauer und der durchschnittlichen Restnutzungsdauer.

Die Gemeinde Olsberg kann gem. dieser Berechnung somit bis zum Jahr 2024 eine jährliche Entnahme tätigen. Dadurch wird die Mehrbelastung durch die höheren Abschreibungen nach wie vor abgefedert und läuft langsam aus.

Die Einwohnergemeinde hat einen Ertragsüberschuss von CHF 20'880 budgetiert.



Gemeinde Olsberg

Abteilung Finanzen

Budget 2022

Ergebnis Einwohnergemeinde Investitionsrechnung

Mit den geplanten Investitionsausgaben von CHF 72'312 und einer mutmasslichen Selbstfinanzierung von CHF 200'990 (ohne spezialfinanzierte Gemeindebetriebe) resultiert ein Finanzierungsüberschuss von CHF 128'678.

Ergebnis Wasserwerk Erfolgsrechnung

Die vorgeschriebenen Abschreibungen nach HRM2 betragen für das Wasserwerk mutmasslich total CHF 37'750. Budgetierter Aufwandüberschuss von CHF 15'410.

Ergebnis Wasserwerk Investitionsrechnung


Für 2022 sind CHF 100'000 Investitionsausgaben geplant. An Investitionseinnahmen sind CHF 40'000 budgetiert. Zusammen mit der mutmasslichen Selbstfinanzierung von CHF 16'090 resultiert ein Finanzierungsfehlbetrag von CHF 43'910. Per 1.1.22 besteht eine Nettoschuld des Wasserwerkes (gegenüber der Einwohnergemeinde) von mutmasslich CHF 192'411.

Ergebnis Abwasserbeseitigung Erfolgsrechnung

Die vorgeschriebenen Abschreibungen nach HRM2 betragen für die Abwasserbeseitigung voraussichtlich total CHF 45'150. Budgetiert ist ein Aufwandüberschuss von CHF 26'560.

Ergebnis Abwasserbeseitigung Investitionsrechnung

Für 2022 sind in diesem Bereich keine Investitionsausgaben geplant. An Investitionseinnahmen sind CHF 60'000 budgetiert. Zusammen mit der mutmasslichen Selbstfinanzierung von CHF 16'435 resultiert ein Finanzierungsüberschuss von CHF 76'435. Per 1.1.22 weist die Abwasserbeseitigung ein Nettovermögen (gegenüber der Einwohnergemeinde) von mutmasslich CHF 167'298 aus.



Gemeinde Olsberg

Abteilung Finanzen

Budget 2022

Erfolgsrechnung

Siehe auch direkte Erläuterung beim jeweiligen Konto

5 Soziale Sicherheit

Als Grundlage werden die aktuellen Fallzahlen berücksichtigt.

7101.3409.01 Verzinsung Nettoschuld

Die mutmassliche Nettoschuld der WV gegenüber der Einwohnergemeinde per 1.1.2022 wird voraussichtlich mit 0.0 % verzinnt.

7101.9011.00 Abschluss Spezialfinanzierungen im EK, Aufwandüberschuss

Budgetierter Aufwandüberschuss von CHF 15'410.

7201.4409.01 Verzinsung Nettovermögen

Das mutmassliche Nettovermögen der Abwasserbeseitigung gegenüber der Einwohnergemeinde per 1.1.2022 wird mit 0.0 % verzinnt.

7201.9011.00 Abschluss Spezialfinanzierungen im EK, Aufwandüberschuss

Budgetierter Aufwandüberschuss von CHF 26'560.

9100.....: Allgemeine Gemeindesteuern


Der Ertrag aus allgemeinen Gemeindesteuern wird auf CHF 1'499'000 budgetiert. Der Steuerfuss für das Budget 2022 beträgt unverändert 92%. Der Kanton rechnet mit einem Rückgang aufgrund der geplanten Steuergesetzrevision. Die Auswirkungen von COVID-19 sind auch absehbar. Wir sind vorsichtig optimistisch und haben eine Zunahme budgetiert. Insbesondere auch aufgrund der bisher immer hohen Eingänge an Nachsteuern (welche jedoch auch nicht kalkulierbar sind).

9101.4000.20 Nach- und Strafsteuern

Kein Ertrag budgetiert.

9101.4022.00 Grundstückgewinnsteuer

Geringer Ertrag berücksichtigt – Allfällige Verkäufe lassen sich nicht planen.



Gemeinde Olsberg

Abteilung Finanzen

Budget 2022

9300 *Finanzausgleich*

Für das

Für das Jahr 2022 müssen wir CHF 42'000 in den Finanzausgleichsfonds einzahlen. Der Ertragsausreisser von 2017 fliesst nicht mehr in die Berechnung mit ein, aber generell sind wir im kantonalen Mittel auf einem hohen Niveau bei den Steuererträgen. Für die Berechnung zählen Steuerkraft, Mindestausstattung, Bildungslasten, Soziallasten und räumlich-strukturelle Lasten.

9610.3400.01 *Verzinsung laufende Verbindlichkeiten*

Das Kontokorrentguthaben der Ortsbürgergemeinde per 1.1.2021 wird voraussichtlich mit 0.0 % verzinst.

9610.3409.01 *Verzinsung Nettovermögen* Siehe Konto 7201.4409.01.

9610.4409.01 *Verzinsung Nettoschuld* Siehe Konto 7101.3409.01.

9990.4895.00 *Entnahmen aus Aufwertungsreserve*

Siehe auch allgemeine Erläuterungen.

Budgetierter Betrag für die Entnahme 2022: CHF 50'350.


9990.9001.00 *Abschluss*

Es resultiert ein Ertragsüberschuss von CHF 20'880.

Investitionsrechnung

Das Budget 2022 der Investitionsrechnung sieht Ausgaben von CHF 172'312 vor und Einnahmen von 100'000.

Für die 2. Etappe Spielplatz, die Sanierung der Quellfassung und die Gesamtrevision der BNO sind Ausgaben budgetiert. Auf der Einnahmenseite sind die Anschlussgebühren von Wasser und Abwasser für die Neubauten am Chillweg (2 Doppel-Einfamilienhäuser) vorgesehen.

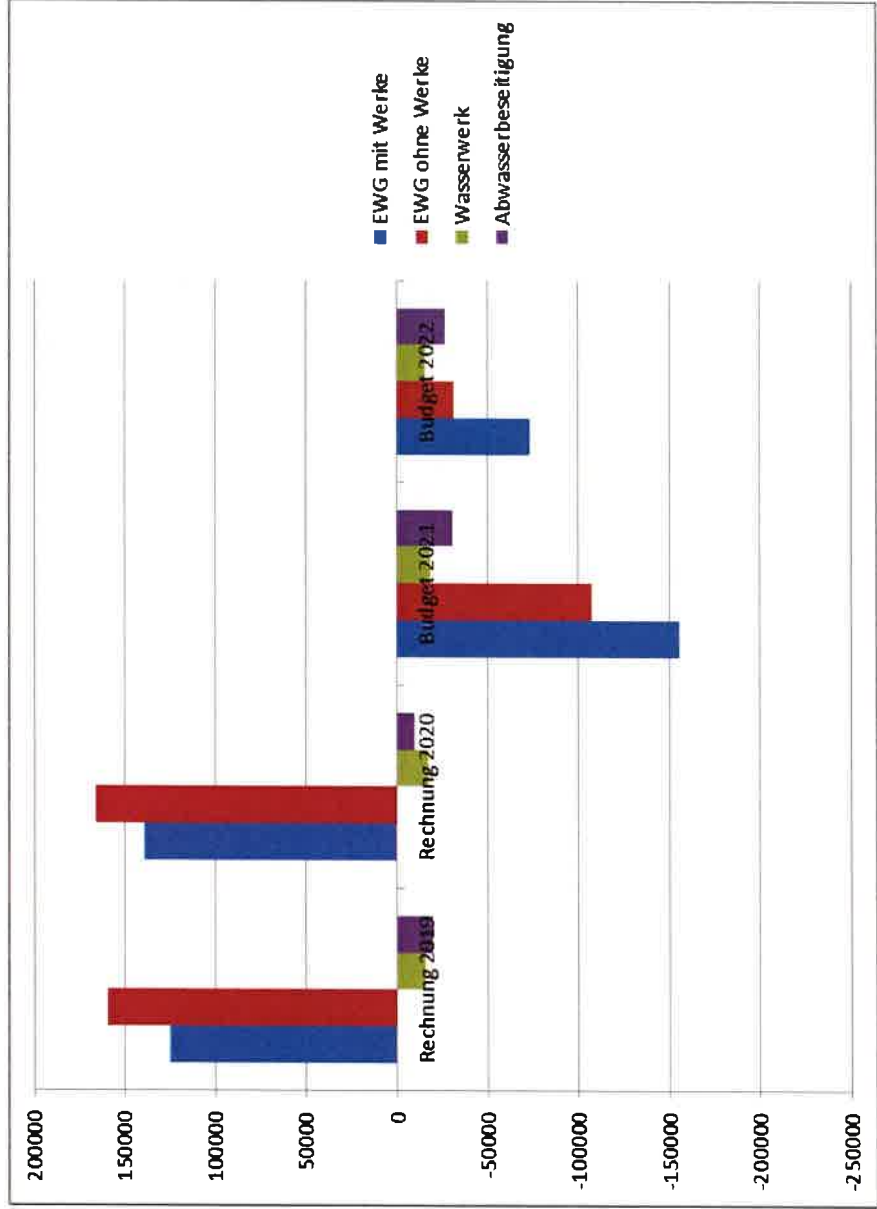


Gemeinde Olsberg

Abteilung Finanzen

Budget 2022

Einwohnergemeinde Entwicklung Ergebnisse aus betrieblicher Sicht



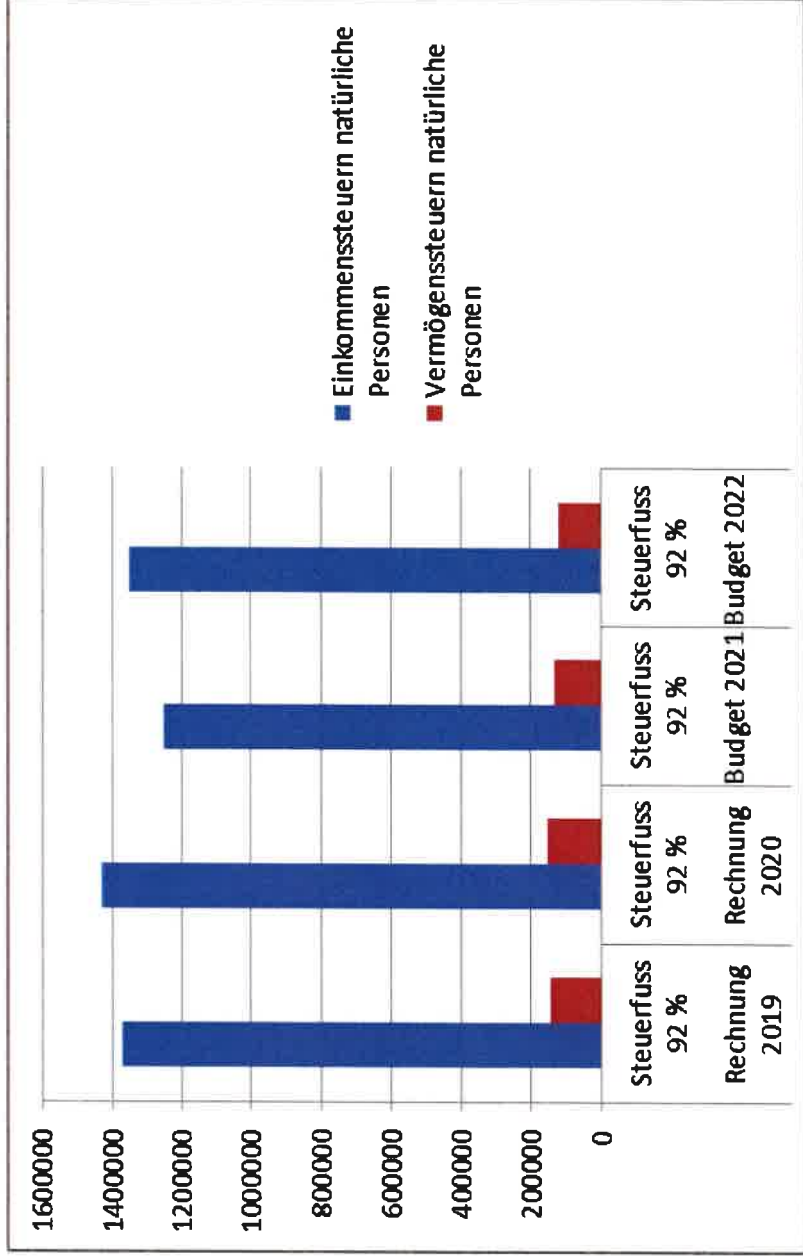



Gemeinde Olsberg

Abteilung Finanzen

Budget 2022

Einwohnergemeinde Entwicklung Steuerertrag





Gemeinde Olsberg

Abteilung Finanzen

Budget 2022

Aufgaben- und Finanzplanung

Die Gemeinde hat für eine umfassende Aufgaben- und Finanzplanung zu sorgen und deren Auswirkungen auf die finanzielle Tragbarkeit hin zu überprüfen.

Die Aufgaben- und Finanzplanung ist zugleich Planungs- und Führungsinstrument der Exekutive und Informationsmittel für die Stimmberechtigten.

Sie soll aufzeigen, dass ein mittelfristig ausgeglichener Finanzhaushalt möglich, die Verschuldung tragbar und die gesetzliche Mindestkapitalisierung von 30% des Aufwandes des vorangehenden Rechnungsjahres eingehalten ist.

Die vorliegende Finanzplanung wurde mittels eines Finanzplanungstools erarbeitet. Als Ausgangslage für die Finanzplanung dient die Bilanz per 31.12.20 sowie die Budgetzahlen 2021 und 2022. Klare Abweichungen von den Budgetzahlen 2021 fließen ebenfalls ein.

Der Gemeinderat hat Eckwerte wie Bevölkerungsentwicklung, Steuerfuss, Zuwachsraten und Zinssätze sowie die geplanten Investitionen festgelegt.

Die Entnahme aus der Aufwertungsreserve dient dazu, die Mehrabschreibungen infolge Einführung des neuen Rechnungsmodell HRM2 „abzufedern“. Das Berechnungsschema sieht nun jährlich sinkende Entnahmen bis ins Jahr 2024 vor.

Die geplanten Projekte sind alle gut finanzierbar. Dies bei gleichbleibendem Steuerfuss von 92%.


Das mittelfristig Haushaltsgleichgewicht ist eingehalten.

Es gibt jedoch viele Faktoren die rasch zu einer Verbesserung oder Verschlechterung der Ausgangslage beitragen.

Excel-Tools

- *Investitionsplan Aufgaben- und Finanzplanung*

Aufgeteilt in Projekte in Bau, beschlossene und geplante Projekte



Gemeinde Olsberg

Abteilung Finanzen

Budget 2022

- Übersicht Aufgaben- und Finanzplanung 2021-2026

Abschreibungen: Diese werden der Erfolgsrechnung belastet.

Gesamtergebnis: Massgebend für Berechnung Haushaltgleichgewicht.

Das kumulierte Ergebnis der Erfolgsrechnung soll gemäss § 88g Abs. 1 Gemeindegesetz mittelfristig ausgeglichen sein (Haushaltsgleichgewicht). Die Beurteilung der Einhaltung des mittelfristigen Haushaltsgleichgewichts umfasst sieben Jahre. Für das Budget 2022 sind dies die Gesamtergebnisse der Rechnungen 2019 und 2020, der Budgets 2021 und 2022 sowie der Planjahre 2023 bis 2023. Die kumulierten Gesamtergebnisse dieser Jahre sollen positiv sein beziehungsweise mindestens Null Franken ergeben. Die Einhaltung ist mit dem aktuellsten Aufgaben- und Finanzplan nachgewiesen.

Mittelbedarf: Weist aus, was für Geldaufnahmen nötig sind, wenn die Investitionen wie geplant realisiert werden.

Grafische Darstellung

- Entwicklung Nettoschuld

Nettoschuld l je Einwohner resp. hier Nettovermögen.

- Entwicklung Selbstfinanzierungsgrad

Selbstfinanzierungsgrad sollte nicht unter 50% liegen. Unterliegt jedoch aufgrund der Grösse der Gemeinde starken Schwankungen. Aussagekraft schwierig.

Wasserwerk

Investitionsplan und Grafik Nettoschuld zu Verschuldungsgrenze.

Wasserwerk weist ab dem Jahr 2024 eine Überschuldung aus. Handlungsbedarf im Jahr 2023.

Abwasserbeseitigung

Investitionsplan und Grafik Nettoschuld zu Verschuldungsgrenze.

Die Abwasserbeseitigung weist bis ins Jahr 2023 ein Nettoguthaben aus und verfügt über eine Verschuldungsreserve.

Investitionsplan Aufgaben- und Finanzplanung

Funktion	Bezeichnung	Betrag	2021	2022	2023	2024	2025	2026	2027	2028	2029	2030	2031	ab 2032	jährliche Abschreibung
Projekte in Bau															
3420	Spielplatz	70	50	72	30	0	0	0	0	0	0	0	0	0	25
7900	Überarbeitung Bau- und Nutzungsordnun	182	50	50	30										7
Projekte beschlossen															
		0	0	0	0	0	0	0	0	0	0	0	0	0	0
Projekte geplant															
1500	Feuerwehr - Div. Investitionen	1'993	0	470	518	575	180	210	0	40	0	0	0	0	51
6130	Behindertengerechte Bushaltestelle	103			8	45		10		40					7
6150	Strasse Eitzmatt Planung	160		60	100										4
6150	Strasse Eitzmatt Ausführung	50			50										1
6150	Strasse Hostet	300				300									8
6150	Strasse Mätteli/Räbmatt	80			80										2
6150	Überfeuerung Mitteldorf-Ländli	265		385		-120									7
6150	Strasse Rääbmatt-Rhf.str.-Hostet	80			80										2
7900	Förderkonzept Natur & Umwelt	30					30								1
8120	Planung Hochwasserschutz	75		25		50									8
8120	Ausführung Hochwasserschutz	500			50										1
9630	Liegenschaften/Grundstücke	500				300		200							10
		300			150		150								0
Total Investitionsprojekte		2'245	50	542	548	575	180	210	0	40	0	0	0	0	76

Übersicht Aufgaben- und Finanzplanung 2021 - 2026

	2021	2022	2023	2024	2025	2026
Einwohnerzahl	362	366	364	364	366	368
Steuereffuss	92%	92%	92%	92%	92%	92%

	2021	2022	2023	2024	2025	2026
Abschreibungen aus Anlagebuchhaltung	209	231	261	160	153	148
Abschreibungen aus Investitionsplan			16	34	56	65
Abschreibungen	209	231	277	194	209	213

	2021	2022	2023	2024	2025	2026
Ergebnis aus betrieblicher Tätigkeit	-58	-31	-87	9	0	27
Ergebnis aus Finanzierung	3	2	-40	-39	-38	-37
Operatives Ergebnis	-55	-29	-127	-30	-38	-10

	2021	2022	2023	2024	2025	2026
Ausserordentliches Ergebnis	70	50	31	12	0	0
Abtragung Bilanzfehlbetrag (30 %)	0	0	0	0	0	0
Gesamtergebnis	15	21	-96	-18	-38	-10

Mittelfristiges Haushaltsgleichgewicht 2022

mit operativem Ergebnis gerechnet	60
mit Gesamtergebnis gerechnet	419

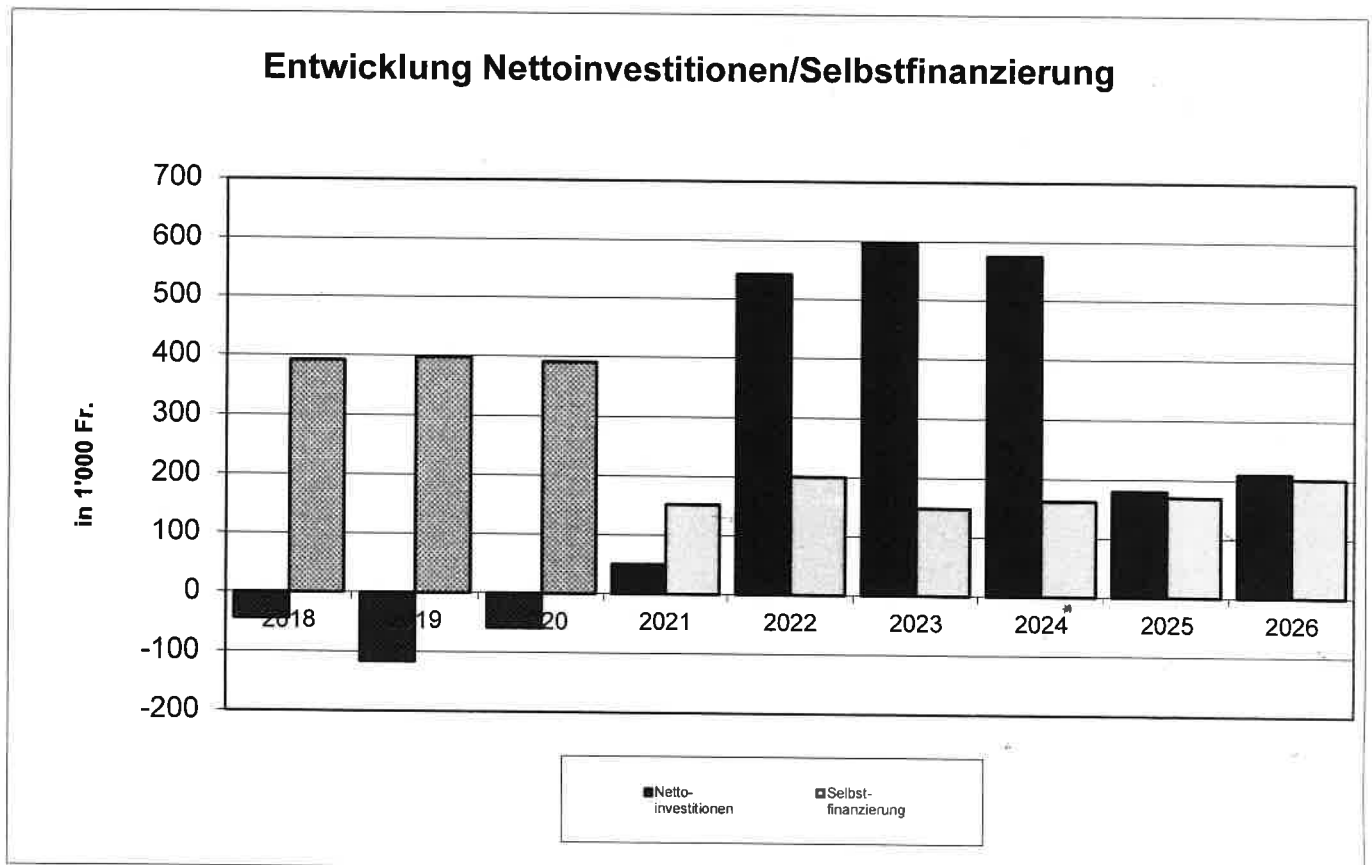
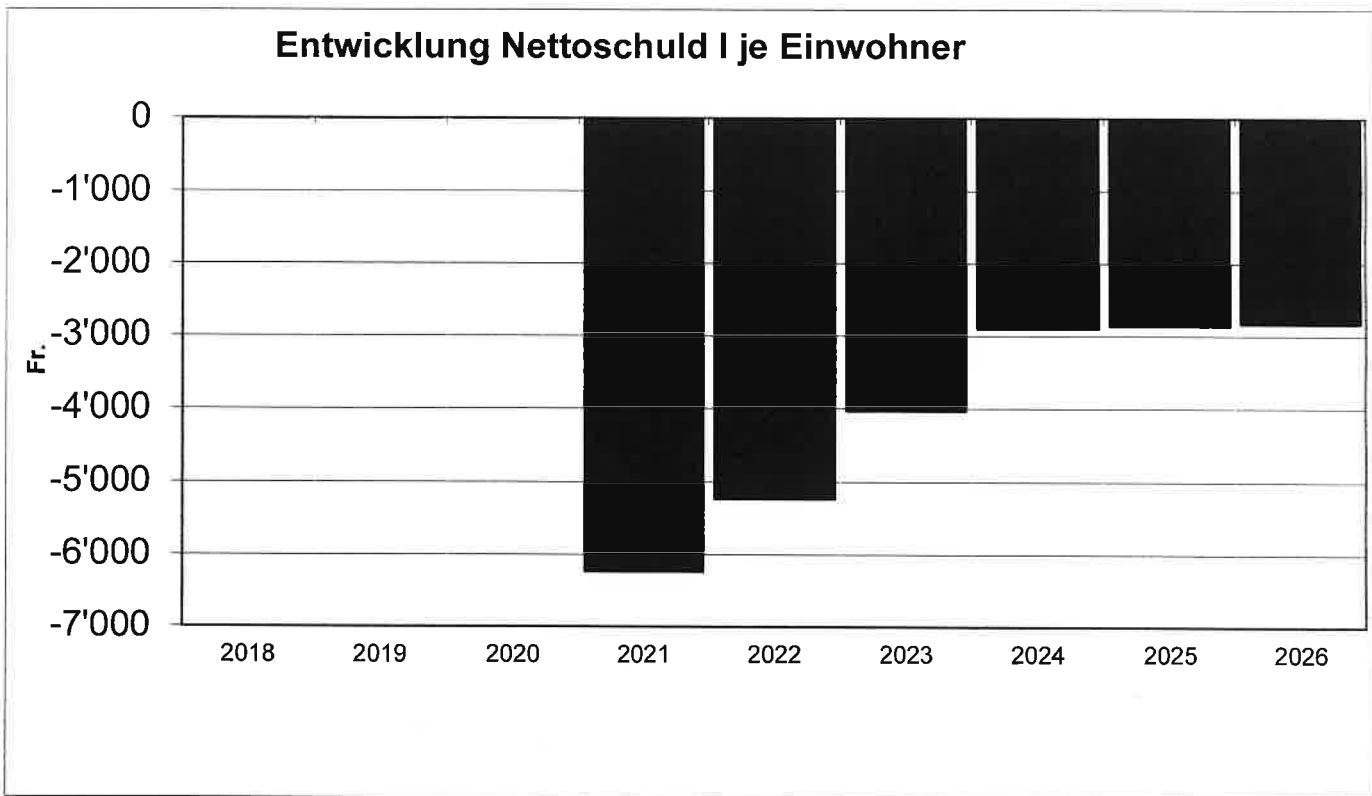
	2021	2022	2023	2024	2025	2026
Nettoinvestitionen	-50	-542	-598	-575	-180	-210
Selbstfinanzierung	153	201	149	163	170	202
Finanzierungsergebnis (+ = Überschuss / - = Fehlbetrag)	103	-341	-449	-412	-10	-8

	2021	2022	2023	2024	2025	2026
Mittelbedarf aus Finanzierungsergebnis	-103	341	449	412	10	8
Rückzahlung Darlehen/Kredite	0	0	0	0	0	0
Veränderungen Anlagen Finanzvermögen	0	0	0	0	0	0
Finanzierungsbedarf Spezialfinanzierungen	48	89	220	480	417	-11
Mittelbedarf (+ = Bedarf / - = Überschuss)	-55	430	669	892	427	-3
Aufnahme Darlehen/Kredite	0	0	0	100	100	0
Bestand Darlehen/Kredite	0	0	0	100	200	200

	2021	2022	2023	2024	2025	2026
Aufwertungsreserve übr. Anlagen Anfang Jahr	1'315	1'245	1'195	1'164	1'152	0
Aufwertungsreserve Grundstücke Anfang Jahr	872	872	872	872	872	872
Entnahme Aufwertungsreserve	-70	-50	-31	-12	0	0
Umbuchung Aufwertungsreserve	0	0	0	0	-1'152	0
Aufwertungsreserve Ende Jahr	2'117	2'067	2'036	2'024	872	872

	2021	2022	2023	2024	2025	2026
Bilanzüberschuss / -fehlbetrag Anfang Jahr	4'026	4'041	4'062	3'966	3'948	5'062
Abtragung Bilanzfehlbetrag (30 %)	0	0	0	0	0	0
Gesamtergebnis	15	21	-96	-18	-38	-10
Umbuchung Aufwertungsreserve	0	0	0	0	1'152	0
Bilanzüberschuss / -fehlbetrag Ende Jahr	4'041	4'062	3'966	3'948	5'062	5'052

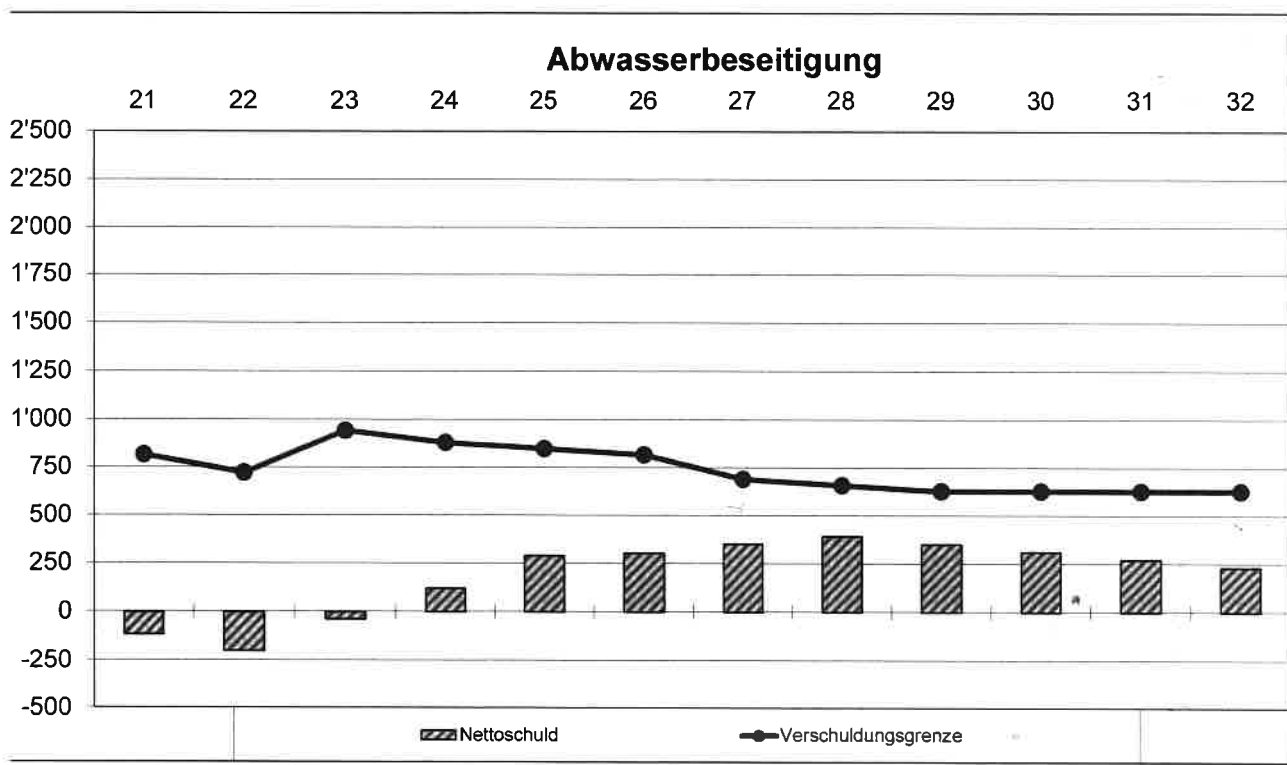
	2021	2022	2023	2024	2025	2026
Nettoschuld I (+ = Schuld / - = Vermögen)	-2'254	-1'914	-1'466	-1'055	-1'046	-1'039
Nettoschuld I je Einwohner (in CHF)	-6'227	-5'230	-4'027	-2'898	-2'858	-2'823



Gemeinde		Wasserwerk - Investitionsplan											
	Total	21	22	23	24	25	26	27	28	29	30	31	32
Investitionsprojekte													
Pumphaus/Verputz Sammelbecken	30												30
WL Hostet Ersatz	100				100								
Ersatz Pumpen Quelle	50												50
2. Leitung Pumphaus-Stift	200					200							
WL Mätteli-Räbmatt	105		105										
Zukünftige Investitionen	250			50			50		50		50		50
Quellfassung/Schutzzonen	130	100											
WL Kantonsstrasse Mitteldorf	70				70								
2. Zuleitung ab Kaiseraugst - Projekt	30		30										
2. Zuleitung ab Kaiseraugst - Ausführung	270				140	130							
	0												
Anschlussgebühren	-205	-15	-40	-15	-15	-15	-15	-15	-15	-15	-15	-15	-15
	0												
	0												
	0												
	0												
	0												
	0												
	0												
	0												
Nettoinvestitionsausgaben / -einnahmen	1'030	85	95	35	295	315	35	-15	35	-15	35	65	35



Gemeinde		Abwasserbeseitigung - Investitionsplan											
	Total	21	22	23	24	25	26	27	28	29	30	31	32
Investitionsprojekte													
GEP Mitteldorf-Ländli	358			150	208								
Elzmatt - Sauberwasser	62			62									
Erschliessung Chillweg Parz 29/313	-47	-47											
Sauberwasser Mätteli/Räbmatt	60	60											
Sauberwasser Räbmatt-Rhf.str.-Hostet	96					126	-30						
ARA Rhein - 2025-2029	350					90	90	90	80				
	0												
	0												
	0												
	0												
	0												
	0												
	0												
	0												
	0												
	0												
	0												
	0												
Anschlussgebühren	-277	-17	-60	-20	-20	-20	-20	-20	-20	-20	-20	-20	-20
Nettoinvestitionsausgaben / -einnahmen	602	-4	-60	192	188	196	40	70	60	-20	-20	-20	-20



Ergebnis EG ohne Spezialfinanzierungen

Erfolgsausweis	Budget 2022	Budget 2021	Rechnung 2020
Betrieblicher Aufwand	1'706'025	1'700'450	1'674'615.24
30 Personalaufwand	536'795	529'980	566'986.45
31 Sach- und übriger Betriebsaufwand	385'120	397'820	359'274.64
33 Abschreibungen Verwaltungsvermögen	225'110	203'300	212'025.65
36 Transferaufwand	559'000	569'350	536'328.50
Betrieblicher Ertrag	1'674'405	1'593'500	1'840'778.84
40 Fiskalertrag	1'512'500	1'416'500	1'654'761.40
41 Regalien und Konzessionen	520	500	522.50
42 Entgelte	85'850	79'350	90'843.65
45 Entnahmen aus Fonds und Spezialfinanzierungen	550	750	1'080.59
46 Transferertrag	74'985	96'400	93'570.70
Ergebnis aus betrieblicher Tätigkeit	31'620-	106'950-	166'163.60
34 Finanzaufwand	530	530	427.89
44 Finanzertrag	2'680	3'820	8'861.35
Ergebnis aus Finanzierung	2'150	3'290	8'433.46
Operatives Ergebnis	29'470-	103'660-	174'597.06
38 Ausserordentlicher Aufwand			
48 Ausserordentlicher Ertrag	50'350	69'594	88'851.00
Ausserordentliches Ergebnis	50'350	69'594	88'851.00
Gesamtergebnis Erfolgsrechnung (+ = Ertragsüberschuss / - = Aufwandüberschuss)	20'880	34'066-	263'448.06

Ergebnis EG ohne Spezialfinanzierungen

Gemeinde Olsberg
Buchungsperiode 2022

Finanzierungsausweis	Budget 2022	Budget 2021	Rechnung 2020
Investitionsausgaben	72'312	50'000	71'513.45
50 Sachanlagen	22'312		47'802.85
52 Immaterielle Anlagen	50'000	50'000	23'710.60
Investitionseinnahmen	0	0	12'130.85
60 Abgang von Sachanlagen			12'130.85
Ergebnis Investitionsrechnung	72'312-	50'000-	59'382.60-
Selbstfinanzierung	200'990	104'790	391'437.92
Finanzierungsergebnis	128'678	54'790	332'055.32
(+= Finanzierungüberschuss / -= Finanzierungsfehlbetrag)			

Ergebnis Wasserwerk

Gemeinde Olsberg
Buchungsperiode 2022

Erfolgsausweis	Budget 2022	Budget 2021	Rechnung 2020
Betrieblicher Aufwand	127'160	123'090	120'549.35
30 Personalaufwand	12'120	12'120	8'664.35
31 Sach- und übriger Betriebsaufwand	62'860	57'600	59'814.20
33 Abschreibungen Verwaltungsvermögen	37'750	38'500	38'453.35
36 Transferaufwand	14'430	14'870	13'617.45
Betrieblicher Ertrag	111'750	104'600	103'442.30
42 Entgelte	84'000	77'500	76'334.85
46 Transferertrag	27'750	27'100	27'107.45
Ergebnis aus betrieblicher Tätigkeit	15'410-	18'490-	17'107.05-
34 Finanzaufwand			
44 Finanzertrag			
Ergebnis aus Finanzierung	0	0	0.00
Operatives Ergebnis	15'410-	18'490-	17'107.05-
38 Ausserordentlicher Aufwand			
48 Ausserordentlicher Ertrag			
Ausserordentliches Ergebnis	0	0	0.00
Gesamtergebnis Erfolgsrechnung (+ = Ertragsüberschuss / - = Aufwandüberschuss)	15'410-	18'490-	17'107.05-

Ergebnis Wasserwerk

Gemeinde Olsberg
Buchungsperiode 2022

Finanzierungsausweis	Budget 2022	Budget 2021	Rechnung 2020
50			
Investitionsausgaben	100'000	0	10'925.00
Sachanlagen	100'000		10'925.00
63			
Investitionseinnahmen	40'000	15'000	13'317.60
Investitionsbeiträge	40'000	15'000	13'317.60
Ergebnis Investitionsrechnung	60'000-	15'000	2'392.60
Selbstfinanzierung	16'090	14'410	15'738.85
Finanzierungsergebnis	43'910-	29'410	18'131.45
(+= Finanzierungüberschuss / -= Finanzierungsfehlbetrag)			
BILANZ			
mutmassliche Nettoschuld/Nettovermögen per 01.01.	192'411		
mutmassliche Nettoschuld/Nettovermögen per 31.12.	236'321		
(+= Nettoschuld / -= Nettovermögen)			
Zunahme/Abnahme	43'910		

Ergebnis Abwasserbeseitigung

Gemeinde Olsberg
Buchungsperiode 2022

Erfolgsausweis	Budget 2022	Budget 2021	Rechnung 2020
Betrieblicher Aufwand	109'845	108'770	91'005.25
30 Personalaufwand	110	110	143.25
31 Sach- und übriger Betriebsaufwand	27'500	25'000	11'419.00
33 Abschreibungen Verwaltungsvermögen	45'150	44'700	44'691.90
36 Transferaufwand	37'085	38'960	34'751.10
Betrieblicher Ertrag	83'285	78'150	81'315.70
42 Entgelte	75'500	71'200	74'373.20
46 Transferertrag	7'785	6'950	6'942.50
Ergebnis aus betrieblicher Tätigkeit	26'560-	30'620-	9'689.55-
34 Finanzaufwand			
44 Finanzertrag			
Ergebnis aus Finanzierung	0	0	0.00
Operatives Ergebnis	26'560-	30'620-	9'689.55-
38 Ausserordentlicher Aufwand			
48 Ausserordentlicher Ertrag			
Ausserordentliches Ergebnis	0	0	0.00
Gesamtergebnis Erfolgsrechnung (+ = Ertragsüberschuss / - = Aufwandüberschuss)	26'560-	30'620-	9'689.55-

Ergebnis Abwasserbeseitigung

Finanzierungsausweis	Budget 2022	Budget 2021	Rechnung 2020
50			
Investitionsausgaben	0	0	51'315.35
Sachanlagen			51'315.35
63			
Investitionseinnahmen	60'000	67'000	16'490.40
Investitionsbeiträge	60'000	67'000	16'490.40
Ergebnis Investitionsrechnung	60'000	67'000	34'824.95-
Selbstfinanzierung	16'435	12'780	33'687.80
Finanzierungsergebnis	76'435	79'780	1'137.15-
(+= Finanzierungsüberschuss / -= Finanzierungsfehlbetrag)			
BILANZ			
mutmassliche Nettoschuld/Nettovermögen per 01.01.	167'298-		
mutmassliche Nettoschuld/Nettovermögen per 31.12.	243'733-		
(+= Nettoschuld / -= Nettovermögen)			
Zunahme/Abnahme	76'435-		

Ergebnis Einwohnergemeinde

Erfolgsausweis	Budget 2022	Budget 2021	Rechnung 2020
Betrieblicher Aufwand	1'943'030	1'932'310	1'886'169.84
30 Personalaufwand	549'025	542'210	575'794.05
31 Sach- und übriger Betriebsaufwand	475'480	480'420	430'507.84
33 Abschreibungen Verwaltungsvermögen	308'010	286'500	295'170.90
36 Transferaufwand	610'515	623'180	584'697.05
Betrieblicher Ertrag	1'869'440	1'776'250	2'025'536.84
40 Fiskalertrag	1'512'500	1'416'500	1'654'761.40
41 Regalien und Konzessionen	520	500	522.50
42 Entgelte	245'350	228'050	241'551.70
45 Entnahmen aus Fonds und Spezialfinanzierungen	550	750	1'080.59
46 Transferertrag	110'520	130'450	127'620.65
Ergebnis aus betrieblicher Tätigkeit	73'590-	156'060-	139'367.00
34 Finanzaufwand	530	530	427.89
44 Finanzertrag	2'680	3'820	8'861.35
Ergebnis aus Finanzierung	2'150	3'290	8'433.46
Operatives Ergebnis	71'440-	152'770-	147'800.46
48 Ausserordentlicher Ertrag	50'350	69'594	88'851.00
Ausserordentliches Ergebnis	50'350	69'594	88'851.00
Gesamtergebnis Erfolgsrechnung (+ = Ertragsüberschuss / - = Aufwandüberschuss)	21'090-	83'176-	236'651.46

Ergebnis Einwohnergemeinde

Gemeinde Olsberg
Buchungsperiode 2022

Finanzierungsausweis	Budget 2022	Budget 2021	Rechnung 2020
Investitionsausgaben	172'312	50'000	133'753.80
50 Sachanlagen	122'312		110'043.20
52 Immaterielle Anlagen	50'000	50'000	23'710.60
Investitionseinnahmen	100'000	82'000	41'938.85
60 Abgang von Sachanlagen			12'130.85
63 Investitionsbeiträge	100'000	82'000	29'808.00
Ergebnis Investitionsrechnung	72'312-	32'000	91'814.95-
Selbstfinanzierung	183'165	62'386	352'013.57
Finanzierungsergebnis	110'853	94'386	260'198.62
(+= Finanzierungüberschuss / -= Finanzierungsfehlbetrag)			

Einwohnergemeinde ohne Spezialfinanzierungen

A	Einwohnerzahl		366
B	Laufender Ertrag		1'727'435.00
C	Fiskalertrag + Finanz- und Lastenausgleich		1'478'500.00
D	Nettozinsaufwand		1'500.00-
E	Nettoinvestitionen		72'312.00
F	Nettoschuld I		2'139'853.77-
G	Selbstfinanzierung		200'990.00
H	Abschreibungen		231'010.00
1	Nettoschuld I pro Einwohner	F : A	5'846.60Fr.
2	Nettoverschuldungsquotient	(F : C) x 100	144.73%
3	Zinsbelastungsanteil	(D : B) x 100	0.09%
4	Selbstfinanzierungsgrad	(G : E) x 100	277.95%
5	Selbstfinanzierungsanteil	(G : B) x 100	11.64%
6	Kapitaldienstanteil	((D + H) : B) x 100	13.29%

Einwohnergemeinde

A	Einwohnerzahl		366
B	Laufender Ertrag		1'922'470.00
C	Fiskalertrag + Finanz- und Lastenausgleich		1'478'500.00
D	Nettozinsaufwand		1'500.00-
E	Nettoinvestitionen		72'312.00
F	Nettoschuld I		2'147'265.80-
G	Selbstfinanzierung		233'515.00
H	Abschreibungen		305'505.00
1	Nettoschuld I pro Einwohner	F : A	5'866.85Fr.
2	Nettoverschuldungsquotient	(F : C) x 100	145.23%
3	Zinsbelastungsanteil	(D : B) x 100	0.08%
4	Selbstfinanzierungsgrad	(G : E) x 100	322.93%
5	Selbstfinanzierungsanteil	(G : B) x 100	12.15%
6	Kapitaldienstanteil	((D + H) : B) x 100	15.81%

Erfolgsrechnung

Gemeinde Olsberg
Buchungsperiode 2022

Einwohnergemeinde	Budget 2022		Budget 2021		Rechnung 2020	
	Aufwand	Ertrag	Aufwand	Ertrag	Aufwand	Ertrag
Einwohnergemeinde	2'068'180	2'068'180	2'035'440	2'035'440	2'261'003.04	2'261'003.04
0 ALLGEMEINE VERWALTUNG	479'300	30'360 448'940	482'140	30'800 451'340	505'863.63	34'409.45 471'454.18
1 ÖFFENTLICHE ORDNUNG UND SICHERHEIT, VERTEIDIGUNG	106'590	11'200 95'390	104'400	11'900 92'500	98'022.10	12'972.99 85'049.11
2 BILDUNG	507'990	70'200 437'790	543'700	88'000 455'700	520'489.09	73'676.75 446'812.34
3 KULTUR, SPORT UND FREIZEIT	14'825	0 14'825	14'640	0 14'640	16'555.85	0.00 16'555.85
4 GESUNDHEIT	100'690	0 100'690	83'240	0 83'240	100'552.40	0.00 100'552.40
5 SOZIALE SICHERHEIT	180'955	7'150 173'805	169'910	550 169'360	137'975.35	10'746.10 127'229.25
6 VERKEHR UND NACHRICHTENÜBERMITTLUNG	101'780	2'520 99'260	107'030	2'500 104'530	96'777.05	5'315.50 91'461.55
7 UMWELTSCHUTZ UND RAUMORDNUNG	322'975	250'255 72'720	290'410	246'510 43'900	291'899.55	230'109.10 61'790.45
8 VOLKSWIRTSCHAFT	66'650	600 66'050	44'190	100 44'090	36'524.25	1'223.25 35'301.00
9 FINANZEN UND STEUERN	186'425 1'509'470	1'695'895	195'780 1'459'300	1'655'080	456'343.77 1'436'206.13	1'892'549.90

Erfolgsrechnung

Gemeinde Olsberg
Buchungsperiode 2022

Einwohnergemeinde	Budget 2022		Budget 2021		Rechnung 2020	
	Aufwand	Ertrag	Aufwand	Ertrag	Aufwand	Ertrag
0 ALLGEMEINE VERWALTUNG	479'300	30'360	482'140	30'800	505'863.63	34'409.45
01 Legislative und Exekutive	105'385		107'690		104'486.70	
011 Legislative	11'895		12'410		11'941.10	
0110 Legislative	11'895		12'410		11'941.10	
3000.00 Löhne, Tag- und Sitzungsgelder an Behörden und Kommissionen	3'000		3'000		3'247.50	
3010.00 Löhne des Verwaltungs- und Betriebspersonals	1'200		1'000		1'244.50	
3050.00 AG-Beiträge AHV, IV, EO, ALV, Verwaltungskosten	80	60	60		81.35	
3053.00 AG-Beiträge an Unfallversicherungen	25	0	0		26.40	
3054.00 AG-Beiträge an Familienausgleichskasse	20	0	0		18.05	
3055.00 AG-Beiträge an Krankentaggeldversicherungen	20	0	0		18.90	
3102.00 Drucksachen, Publikationen	5'500		6'000		5'353.25	
3105.00 Lebensmittel	50		50		17.00	
3130.00 Dienstleistungen Dritter	2'000		2'300		1'934.15	
012 Exekutive	93'490		95'280		92'545.60	
0120 Exekutive	93'490		95'280		92'545.60	
3000.00 Löhne, Tag- und Sitzungsgelder an Behörden und Kommissionen	77'000		76'000		76'916.75	
3050.00 AG-Beiträge AHV, IV, EO, ALV, Verwaltungskosten	1'630		1'500		2'149.55	
3054.00 AG-Beiträge an Familienausgleichskasse	360		580		477.05	
3090.00 Aus- und Weiterbildung Gemeinderat	750	0	0		0.00	
3099.00 Übriger Personalaufwand	450		1'200		2'150.00	

Erfolgsrechnung

Gemeinde Olsberg
Buchungsperiode 2022

Einwohnergemeinde	Budget 2022		Budget 2021		Rechnung 2020	
	Aufwand	Ertrag	Aufwand	Ertrag	Aufwand	Ertrag
3105.00 Lebensmittel	1'500		2'500		1'335.25	
3130.00 Dienstleistungen Dritter	1'800		2'000		1'614.05	
3132.00 Honorare externe Berater, Gutachter, Fachexperten etc.	2'000		4'000		0.00	
3134.00 Sachversicherungsprämien	1'000		1'000		838.65	
3170.00 Reisekosten und Spesen	4'000		4'000		5'494.50	
3171.00 GR-Reise/Angestellte Erl. Betrag pro Person CHF 200	3'000		2'500		1'569.80	
02 Allgemeine Dienste	373'915	30'360	374'450	30'800	401'376.93	34'409.45
021 Finanz- und Steuerverwaltung	112'725	11'200	109'190	11'300	121'349.38	14'121.30
0210 Abteilung Finanzen und Steuern	112'725	11'200	109'190	11'300	121'349.38	14'121.30
3000.00 Löhne, Tag- und Sitzungsgelder an Behörden und Kommissionen	250		250		225.00	
3010.00 Löhne des Verwaltungs- und Betriebspersonals Erl. 2020 höhere Kosten infolge Abgrenzung Ferien/Überzeit	75'050		73'400		84'220.45	
3010.01 Treuprämien/Jubiläen	360		0		0.00	
3050.00 AG-Beiträge AHV, IV, EO, ALV, Verwaltungskosten	4'875		4'780		4'792.90	
3052.00 AG-Beiträge an Pensionskassen	4'950		4'730		5'005.40	
3053.00 AG-Beiträge an Unfallversicherungen	1'580		1'560		1'537.90	
3054.00 AG-Beiträge an Familienausgleichskasse	1'080		1'060		1'067.25	
3055.00 AG-Beiträge an Krankentaggeldversicherungen	1'130		1'110		1'118.50	
3090.00 Aus- und Weiterbildung des Personals	300		300		94.75	
3099.00 Übriger Personalaufwand	250		300		215.00	
3100.00 Büromaterial	100		100		117.95	
3102.00 Drucksachen, Publikationen	1'200		1'200		1'092.00	
3103.00 Fachliteratur, Zeitschriften	400		400		409.25	

Erfolgsrechnung

Gemeinde Olsberg
Buchungsperiode 2022

Einwohnergemeinde	Budget 2022		Budget 2021		Rechnung 2020	
	Aufwand	Ertrag	Aufwand	Ertrag	Aufwand	Ertrag
3110.00 Büromöbel und -geräte, Schul- mobiliar	1'000		0		0.00	
Erl. Umrüstung Pult zu Stehpult						
3111.00 Maschinen, Geräte und Fahr- zeuge	500		500		317.70	
3113.00 Hardware	0		0		2'234.80	
3118.00 Immateriellen Anlagen	200		0		173.65	
Software						
3130.00 Dienstleistungen Dritter	7'000		7'000		8'284.88	
3133.00 Informatik-Nutzungsaufwand	5'300		5'300		5'293.45	
Externes Rechenzentrum						
3170.00 Reisekosten und Spesen	200		200		100.10	
3199.00 Übriger Betriebsaufwand	0		0		0.10	
Kleine Differenzen						
3611.00 Entschädigungen an den Kanton	7'000	600	7'000		5'048.35	666.00
4210.00 Gebühren für Amtshandlungen		500		300		1'860.80
4260.00 Rückerstattungen Dritter		500		500		625.00
4270.00 Bussen		6'600		7'500		6'764.00
4612.00 Entschädigungen von Gemeinden und Gemeindeverbänden		3'000		3'000		4'205.50
4612.01 Entschädigungen von Kirchen Kirchen						
022 Allgemeine Dienste, übrige	109'095	8'560	110'190	8'500	116'566.10	10'830.95
0220 Allgemeine Dienste, übrige	109'095	8'560	110'190	8'500	116'566.10	10'830.95
3000.00 Löhne, Tag- und Sitzungsgelder an Behörden und Kommissionen	1'000		1'000		0.00	
3010.00 Löhne des Verwaltungs- und Betriebspersonals	62'090		64'950		69'083.60	
Erl. 2021 Zusatzstunden Homepage/2020 Rückstellungen Ferien/Überzeit						
3010.01 Treueprämien/Jubiläen	4'250		0		0.00	
3050.00 AG-Beiträge AHV, IV, EO, ALV, Verwaltungskosten	4'350		4'240		4'062.60	
3052.00 AG-Beiträge an Pensionskassen	3'820		3'590		3'850.20	
3053.00 AG-Beiträge an Unfallversicher- ungen	1'415		1'380		1'302.90	

Erfolgsrechnung

Gemeinde Olsberg
Buchungsperiode 2022

Einwohnergemeinde	Budget 2022		Budget 2021		Rechnung 2020	
	Aufwand	Ertrag	Aufwand	Ertrag	Aufwand	Ertrag
3054.00 AG-Beiträge an Familienausgleichskasse	965		940		907.15	
3055.00 AG-Beiträge an Krankentaggeldversicherungen	1'005		990		950.25	
3090.00 Aus- und Weiterbildung des Personals	500		800		489.55	
3099.00 Übriger Personalaufwand	200		100		100.00	
3100.00 Büromaterial	2'200		2'400		2'211.61	
3102.00 Drucksachen, Publikationen	1'500		1'500		1'970.64	
3105.00 Lebensmittel	300		300		295.40	
3110.00 Büromöbel und -geräte, Mobiliar	2'500		500		2'091.00	
3111.00 Maschinen, Geräte und Fahrzeuge Erl. Umrüstung auf 2 Stehpulte / Kauf Schneidmaschine	500		500		229.00	
3113.00 Hardware	0		0		6'198.15	
3118.00 Immaterielle Anlagen	750		0		714.85	
3130.00 Dienstleistungen Dritter	13'250		13'200		12'843.45	
3132.00 Honorare externe Berater, Gutachter, Fachexperten etc.	2'000		2'000		581.55	
3133.00 Informatik-Nutzungsaufwand	0		4'800		2'692.50	
3134.00 Homepage	4'100		4'200		4'077.85	
3137.00 Sachversicherungsprämien	400		600		386.10	
3151.00 Unterhalt Apparate, Maschinen, Geräte, Fahrzeuge, Werkzeuge	500		500		148.85	
3161.00 Miete Kopiergerät	1'300		1'500		1'287.20	
3170.00 Reisekosten und Spesen	200		200		91.70	
4210.00 Gebühren für Amtshandlungen		3'000		3'000		4'955.00
4250.00 Verkäufe		500		500		572.80
4260.00 Rückerstattungen Dritter		3'500		3'500		3'743.15
4612.01 Entschädigungen von Gemeinden		1'560		1'500		1'560.00

Erfolgsrechnung

Gemeinde Olsberg
Buchungsperiode 2022

Einwohnergemeinde	Budget 2022		Budget 2021		Rechnung 2020	
	Aufwand	Ertrag	Aufwand	Ertrag	Aufwand	Ertrag
029 Verwaltungliegenschaften, übriges	152'095	10'600	155'070	11'000	163'461.45	9'457.20
0290 Verwaltungliegenschaften, übriges	146'645	6'600	147'920	7'000	155'803.20	5'028.60
3049.00 Übrige Zulagen	90		90		82.50	
Wäsche						
3101.00 Betriebs-, Verbrauchsmaterial	3'000		4'000		2'211.50	
3110.00 Büromöbel und -geräte, Mobiliar	500		500		261.70	
3111.00 Maschinen, Geräte und Fahrzeuge	1'000		500		743.90	
3120.00 Ver- und Entsorgung Liegenschaften VV	9'000		9'500		8'008.15	
3130.00 Dienstleistungen Dritter	2'000		2'000		1'899.75	
3134.00 Sachversicherungsprämien	2'200		2'200		1'798.25	
3144.00 Unterhalt Hochbauten	27'700		28'900		38'482.50	
Erl. Reinigungsarbeiten, Liftservice, Nordseite: Hecke schneiden und Bäume fällen, Reserve						
3151.00 Unterhalt Apparate, Maschinen, Geräte, Fahrzeuge, Werkzeuge	2'000		2'000		1'468.70	
3160.00 Miete und Pacht Liegenschaften	4'400		4'400		4'341.60	
3170.00 Reisekosten und Spesen	200		200		70.00	
3300.40 Planmässige Abschreibungen Sachanlagen Hochbauten	69'645		69'750		69'732.85	
3910.01 Interne Verrechnung von Bauamt Löhne	21'000		20'000		22'639.40	
3910.02 Interne Verrechnung von Soziallasten	3'910		3'880		4'062.40	
4240.00 Benützungsgebühren und Dienstleistungen		100		200		29.00
4250.00 Verkäufe		800		1'000		599.60
4472.00 Vergütung für Benützungen Liegenschaften VV		400		500		100.00
4920.00 Interne Verrechnung von Pacht, Mieten, Benützungskosten		5'300		5'300		4'300.00

Erfolgsrechnung

Gemeinde Olsberg
Buchungsperiode 2022

Einwohnergemeinde	Budget 2022		Budget 2021		Rechnung 2020	
	Aufwand	Ertrag	Aufwand	Ertrag	Aufwand	Ertrag
0291 Photovoltaikanlage	5'450	4'000	7'150	4'000	7'658.25	4'428.60
3130.00 Dienstleistungen Dritter	0		500		0.00	
3144.00 Unterhalt Hochbauten	0		0		1'230.00	
Reinigungskosten PVA						
Erl. Nächste Reinigung 2023.						
3199.00 Übriger Betriebsaufwand	400		500		290.30	
Vorsteuerkürzung MWSt						
3300.40 Planmässige Abschreibungen	5'050		6'150		6'137.95	
Sachanlagen						
4250.00 Stromverkauf		4'000		4'000		4'428.60
1 ÖFFENTLICHE ORDNUNG UND SICHERHEIT, VERTEIDIGUNG	106'590	11'200	104'400	11'900	98'022.10	12'972.99
11 Öffentliche Sicherheit	6'300		6'800		5'251.55	
111 Polizei	6'300		6'800		5'251.55	
1110 Polizei	6'300		6'800		5'251.55	
3612.00 Entschädigungen an Gemeinden	6'300		6'800		5'251.55	
Regionalpolizei						
14 Allgemeines Rechtswesen	48'295	2'200	43'950	2'700	48'257.40	1'687.80
140 Allgemeines Rechtswesen	48'295	2'200	43'950	2'700	48'257.40	1'687.80
1400 Allgemeines Rechtswesen	48'295	2'200	43'950	2'700	48'257.40	1'687.80
3010.00 Löhne des Verwaltungs- und Betriebspersonals	23'580		24'000		26'209.90	
3010.01 Treueprämien/Jubiläen	1'280		0		0.00	
3050.00 AG-Beiträge AHV, IV, EO, ALV, Verwaltungskosten	1'630		1'560		1'566.30	
3052.00 AG-Beiträge an Pensionskassen	1'230		1'220		1'225.40	

Erfolgsrechnung

Gemeinde Olsberg
Buchungsperiode 2022

Einwohnergemeinde	Budget 2022		Budget 2021		Rechnung 2020	
	Aufwand	Ertrag	Aufwand	Ertrag	Aufwand	Ertrag
3053.00 AG-Beiträge an Unfallversicherungen	530		510		508.55	
3054.00 AG-Beiträge an Familienausgleichskasse	360		350		347.50	
3055.00 AG-Beiträge an Krankentaggeldversicherungen	375		360		363.90	
3090.00 Aus- und Weiterbildung des Personals	250		250		3'050.00	
3099.00 Übriger Personalaufwand	100		100		100.00	
3102.00 Drucksachen, Publikationen	100		100		62.30	
3130.00 Dienstleistungen Dritter	1'500		1'850		822.55	
3170.00 Reisekosten und Spesen	50		50		41.40	
3611.00 Entschädigungen an den Kanton Kant. Gebäderegister	0		0		1'820.00	
3612.00 Entschädigung an Gemeinden Erl. Entschädigung bis 2020.	1'710		1'600		1'728.60	
3612.01 Regionales Zivilstandsamt	15'600		12'000		10'411.00	
4210.00 Entschädigungen an Gemeindeverband Berufsbeistandschaft		2'000		2'000		1'466.80
4260.00 Gebühren für Amtshandlungen		200		200		221.00
4260.00 Rückerstattungen Dritter						
15 Feuerwehr	46'495	8'450	47'300	8'450	38'804.40	10'204.60
150 Feuerwehr	46'495	8'450	47'300	8'450	38'804.40	10'204.60
1500 Feuerwehr	46'495	8'450	47'300	8'450	38'804.40	10'204.60
3120.00 Ver- und Entsorgung Liegenschaften VV	500		600		520.35	
3132.00 Honorare externe Berater, Gutachter, Fachexperten etc.	300		200		213.25	
3134.00 Sachversicherungsprämien	150		150		131.90	
3181.00 Tatsächliche Forderungsverluste - Feuerwehrsteuer	0		0		30.00	
3300.40 Planmässige Abschreibungen Sachanlagen	2'650		2'650		2'651.10	

Erfolgsrechnung

Gemeinde Olsberg
Buchungsperiode 2022

Einwohnergemeinde	Budget 2022		Budget 2021		Rechnung 2020	
	Aufwand	Ertrag	Aufwand	Ertrag	Aufwand	Ertrag
3300.60 Planmässige Abschreibungen Mobilien - FW-Fahrzeug	2'300		2'300		2'290.80	
3612.00 Entschädigungen an Gemeinden Hydrantenentschädigung an WV	16'800		16'800		16'800.00	
3612.01 Entschädigungen an Gemeinden Betriebsbeitrag an FW Magden	23'500		24'000		16'132.95	
3910.01 Interne Verrechnung von Bauamt Löhne	250		500		28.65	
3910.02 Interne Verrechnung von Soziallasten	45		100		5.40	
4200.00 Ersatzabgaben Feuerwehrgeldersatz		7'000		7'000		8'687.35
4260.00 Rückerstattungen Dritter 4612.00 Entschädigungen von Gemeinden und Gemeindeverbänden		150		150		355.80
		1'300		1'300		1'161.45
16 Verteidigung	5'500	550	6'350	750	5'708.75	1'080.59
161 Militärische Verteidigung	200		200			
1610 Militärische Verteidigung 3130.00 Dienstleistungen Dritter	200 200		200 200			0.00
162 Zivile Verteidigung	5'300	550	6'150	750	5'708.75	1'080.59
1620 Zivilschutz 3120.00 Ver- und Entsorgung Liegen- schaften VV	5'300 200	550	6'150 200	750	5'708.75 173.45	1'080.59
3134.00 Sachversicherungsprämien 3612.00 Entschädigungen an Gemeinden Zivilschutzorg. u. Fricktal	150 4'950		150 5'800		131.90 5'403.40	
4501.00 Entnahmen aus Fonds des FK Ersatzbeiträge Schutzraumbau		550		750		1'080.59

Erfolgsrechnung

Gemeinde Olsberg
Buchungsperiode 2022

Einwohnergemeinde	Budget 2022		Budget 2021		Rechnung 2020	
	Aufwand	Ertrag	Aufwand	Ertrag	Aufwand	Ertrag
2 BILDUNG	507'990	70'200	543'700	88'000	520'489.09	73'676.75
21 Obligatorische Schule	500'290	65'000	533'000	82'000	511'414.09	71'351.75
211 Eingangsstufe	45'540		44'280	4'000	39'132.90	4'000.00
2110 Kindergarten	45'540		44'280	4'000	39'132.90	4'000.00
3104.00 Lehrmittel	2'760		2'200		2'143.75	
3110.00 Büromöbel und -geräte, Schul- mobiliar	1'100		700		0.00	
3130.00 Dienstleistungen Dritter	700		240		108.05	
Erl. Unterhalt Waldplatz und Telefongebühren						
3134.00 Sachversicherungsprämien	280		280		276.55	
3171.00 Exkursionen, Schulreisen und Lager	560		360		36.80	
3631.00 Beiträge an den Kanton	40'140		40'500		36'567.75	
4612.00 Entschädigungen von Gemeinden und Gemeindeverbänden						
Erl. Aktuell keine auswärtigen Kinder zur Rechnungsstellung.		0		4'000		4'000.00
212 Primarstufe	124'320	13'000	123'170	26'000	116'013.89	19'500.00
2120 Primarstufe	124'320	13'000	123'170	26'000	116'013.89	19'500.00
3010.00 Löhne des Verwaltungs- und Betriebspersonals	100		200		35.00	
3049.00 Übrige Zulagen	0		0		890.00	
3090.00 Aus- und Weiterbildung des Personals	1'200		600		600.00	
Erl. Projekt der Schule das nicht zu Lasten des Kantons geht.						
3102.00 Drucksachen, Publikationen	2'500		2'500		1'927.55	
3104.00 Lehrmittel	15'000		15'000		13'776.09	
3104.01 Lehrmittel Sport	1'000		1'000		717.60	
3104.02 Lehrmittel Werken	2'000		2'000		1'458.60	

Erfolgsrechnung

Einwohnergemeinde	Budget 2022		Budget 2021		Rechnung 2020	
	Aufwand	Ertrag	Aufwand	Ertrag	Aufwand	Ertrag
3104.03 Lehrmittel Textiles Werken	2'000		2'000		1'073.30	
3110.00 Büromöbel und -geräte, Schul- mobiliar	1'430		3'550		200.35	
3111.00 Maschinen, Geräte und Fahr- zeuge	1'550		900		369.00	
Erl. Kauf Trottiständer, Schleifmaschine, Div.						
3113.00 Hardware	400		4'150		10'173.70	
3118.00 Immateriellen Anlagen Software, Lizenzen	850		500		781.35	
3130.00 Dienstleistungen Dritter	7'000		5'400		3'792.95	
Erl. Coaching, IT-Support, Generationen im Klassenzimmer, Hauswartsarbeiten.						
3134.00 Sachversicherungsprämien	420		420		419.70	
3137.00 Steuern und Abgaben	90		100		80.30	
3150.00 Unterhalt Büromöbel und -geräte, Schulmobiliar	500		500		0.00	
3151.00 Unterhalt Apparate, Maschinen, Geräte, Fahrzeuge, Werkzeuge	750		350		23.00	
Erl. Revision Nähmaschinen.						
3161.00 Mieten, Benützungskosten	2'000		2'000		704.40	
Kopierer/Ausstattungen/Geräte						
3169.00 Übrige Mieten und Benützung- kosten - Hallenbad	4'000		4'000		0.00	
3171.00 Exkursionen, Schulreisen und Lager	3'210		2'500		168.00	
3631.00 Beiträge an den Kanton	77'820		75'000		78'823.00	
Besoldung						
3920.00 Interne Verrechnung von Saal, Mieten, Benützungskosten	500		500		0.00	
4612.00 Entschädigungen von Gemeinden		13'000		26'000		19'500.00
213 Oberstufe	69'350		83'200		90'406.40	
2130 Oberstufe	69'350		83'200		90'406.40	
3612.00 Schulgelder an Gemeinden	43'200		46'500		57'600.00	
3631.00 Beiträge an den Kanton Besoldungsanteil an Kanton	26'150		35'500		9'561.00	
3632.00 Besoldungsanteil an Gemeinden	0		1'200		23'245.40	

Erfolgsrechnung

Gemeinde Olsberg
Buchungsperiode 2022

Einwohnergemeinde	Budget 2022		Budget 2021		Rechnung 2020	
	Aufwand	Ertrag	Aufwand	Ertrag	Aufwand	Ertrag
214 Musikschulen	4'500		5'000		4'813.85	
2140 Musikschulen	4'500		5'000		4'813.85	
3104.00 Lehrmittel Grundkurs	500		500		365.40	
3612.00 Entschädigungen an Gemeinden Musikschule	3'500		4'000		4'448.45	
3920.00 Interne Verrechnung von Saal, Mieten, Benützungskosten	500		500		0.00	
217 Schulliegenschaften	112'895		125'890		112'968.50	
2170 Schulliegenschaften	112'895		125'890		112'968.50	
3010.00 Löhne des Verwaltungs- und Betriebspersonals	0		0		1'995.00	
3049.00 Übrige Zulagen	0		90		82.50	
3050.00 AG-Beiträge AHV, IV, EO, ALV, Verwaltungskosten	0		0		80.40	
3053.00 AG-Beiträge an Unfallversicher- ungen	0		0		26.10	
3054.00 AG-Beiträge an Familienaus- gleichskasse	0		0		17.85	
3055.00 AG-Beiträge an Krankentaggeld- versicherungen	0		0		18.65	
3101.00 Betriebs-, Verbrauchsmaterial	500		200		661.35	
3111.00 Maschinen, Geräte und Fahr- zeuge	500		500		404.50	
3120.00 Ver- und Entsorgung Liegen- schaften VV	6'000		6'000		6'168.65	
3130.00 Dienstleistungen Dritter	800		800		986.30	
3134.00 Sachversicherungsprämien	1'000		1'300		996.90	
3141.00 Entwässertes Schulareal	200		200		193.85	
3144.00 Unterhalt Hochbauten Erl. Reinigungsarbeiten, Service Lüftungsanlage, Eingangstüre renovieren, Reserve.	20'100		34'300		15'616.40	
3160.00 Miete und Pacht Liegenschaften Turnhalle Giebenach	5'600		5'600		5'600.00	

Erfolgsrechnung

Gemeinde Olsberg
Buchungsperiode 2022

Einwohnergemeinde	Budget 2022		Budget 2021		Rechnung 2020	
	Aufwand	Ertrag	Aufwand	Ertrag	Aufwand	Ertrag
3300.40 Planmässige Abschreibungen Sachanlagen Hochbauten	65'150		65'200		65'169.10	
3910.01 Interne Verrechnung von Bauamt Löhne	11'000		9'800		12'675.80	
3910.02 Interne Verrechnung von Soziallasten	2'045		1'900		2'275.15	
218 Tagesbetreuung	108'245	52'000	104'480	52'000	104'257.90	47'851.75
2180 Tagesbetreuung	108'245	52'000	104'480	52'000	104'257.90	47'851.75
3010.00 Löhne des Verwaltungs- und Betriebspersonals	0		0		77'757.65	
3020.00 Löhne der Lehrkräfte Tagesschule	74'170		70'700		0.00	
3020.01 Löhne der Lehrkräfte Erl. 1% Realloohnerhöhung	970		850		0.00	
3049.00 Übrige Zulagen Treueprämie	180		180		165.00	
3050.00 AG-Beiträge AHV, IV, EO, ALV, Verwaltungskosten	4'880		4'620		5'133.45	
3052.00 AG-Beiträge an Pensionskassen	1'200		1'330		1'487.50	
3053.00 AG-Beiträge an Unfallversicher- ungen	1'585		1'530		1'643.30	
3054.00 AG-Beiträge an Familienaus- gleichskasse	1'080		1'050		1'139.30	
3055.00 AG-Beiträge an Krankentaggeld- versicherungen	1'130		1'100		1'193.55	
3090.00 Aus- und Weiterbildung des Personals	1'600		1'600		0.00	
3099.00 Übriger Personalaufwand	400		320		310.80	
3102.00 Drucksachen, Publikationen	200		500		187.50	
3104.00 Lehrmittel	600		500		635.55	
3105.00 Lebensmittel	15'000		14'000		11'383.10	
3106.00 Medizinisches Material Sanitätsmaterial	250		200		249.30	

Erfolgsrechnung

Einwohnergemeinde	Budget 2022		Budget 2021		Rechnung 2020	
	Aufwand	Ertrag	Aufwand	Ertrag	Aufwand	Ertrag
3110.00 Büromöbel und -geräte, Schul- mobiliar	500		1'000		112.60	
3111.00 Maschinen, Geräte und Fahr- zeuge	500		0		190.00	
3113.00 Hardware	0		1'000		0.00	
3130.00 Dienstleistungen Dritter	500		500		409.30	
3132.00 Honorare externe Berater, Gut- achter, Fachexperten etc.	500		500		0.00	
3170.00 Reisekosten und Spesen	1'000		1'000		260.00	
3920.00 Interne Verrechnung von Mieten, Benützungskosten	2'000		2'000		2'000.00	
4260.00 Rückerstattungen Dritter		6'000		6'000		6'630.00
4260.01 Rückerstattungen Dritter Betreuung und Essen		46'000		46'000		41'221.75
219 Obligatorische Schule, übriges	35'440		46'980		43'820.65	
2190 Schulleitung und Schulverwaltu ng	29'240		39'180		37'551.30	
3000.00 Löhne, Tag- und Sitzungsgelder an Behörden und Kommissionen	0		17'000		16'829.50	
Erl. Aufhebung der Schulpflege ab 1.1.22.						
3010.00 Löhne des Verwaltungs- und Schulsekretariats	9'300		4'660		4'779.00	
Erl. Pensumserhöhung Schulsekretariat im Rahmen der genehmigten Prozente der Gemeindeverwaltung.						
3010.01 Treueprämien/Jubiläen	360		0		0.00	
3050.00 AG-Beiträge AHV, IV, EO, ALV, Verwaltungskosten	635		930		918.65	
3052.00 AG-Beiträge an Pensionskassen	450		200		227.40	
3053.00 AG-Beiträge an Unfallversicher ungen	210		100		93.95	
3054.00 AG-Beiträge an Familienaus- gleichskasse	140		200		204.70	
3055.00 AG-Beiträge an Krankentaggeld- versicherungen	145		70		67.80	
3099.00 Übriger Personalaufwand	500		770		435.40	

Erfolgsrechnung

Einwohnergemeinde	Budget 2022		Budget 2021		Rechnung 2020	
	Aufwand	Ertrag	Aufwand	Ertrag	Aufwand	Ertrag
3100.00 Büromaterial	300		300		613.65	
3102.00 Drucksachen, Publikationen	500		500		20.00	
3103.00 Fachliteratur, Zeitschriften	350		350		286.00	
3105.00 Lebensmittel	300		300		47.35	
3106.00 Medizinisches Material	500		0		792.65	
Sanitätsmaterial						
3170.00 Reisekosten und Spesen	300		500		270.30	
3631.00 Beiträge an den Kanton	15'250		13'300		11'964.95	
Besoldung						
2191 Volksschule Sonstiges	6'200		7'800		6'269.35	
3105.00 Lebensmittel	500		500		162.55	
3106.00 Medizinisches Material	1'000		1'000		1'778.70	
Sanitätsmaterial						
3130.00 Dienstleistungen Dritter	250		300		90.70	
Homepage						
3133.00 Informatik-Nutzungsaufwand	0		2'000		0.00	
Neue Homepage Schule						
3134.00 Sachversicherungsprämien	100		100		81.00	
Schülerunfall						
3170.00 Reisekosten und Spesen	2'350		2'400		3'112.00	
Schülerabo						
3170.01 Reisekosten und Spesen	2'000		1'500		1'044.40	
Examenessen, Teamtag						
22 Sonderschulen	5'700	5'200	6'200	6'000	2'754.00	2'325.00
220 Sonderschulen	5'700	5'200	6'200	6'000	2'754.00	2'325.00
2200 Sonderschulen	5'700	5'200	6'200	6'000	2'754.00	2'325.00
3612.00 Entschädigungen an Gemeinden	500		200		429.00	
und Gemeindeverbände						
3614.00 Entschädigungen an öffentliche	5'200		6'000		2'325.00	
Unternehmungen						
4612.00 Entschädigungen von Gemeinden		5'200		6'000		2'325.00
und Gemeindeverbänden						

Erfolgsrechnung

Gemeinde Olsberg
Buchungsperiode 2022

Einwohnergemeinde	Budget 2022		Budget 2021		Rechnung 2020	
	Aufwand	Ertrag	Aufwand	Ertrag	Aufwand	Ertrag
23 Berufliche Grundbildung	2'000		4'500		6'321.00	
230 Berufliche Grundbildung	2'000		4'500		6'321.00	
2300 Berufliche Grundbildung	2'000		4'500		6'321.00	
3631.00 Schulgelder an Kanton	0		2'500		4'821.00	
3634.00 Schulgelder an Berufsschulen	2'000		2'000		1'500.00	
3 KULTUR, SPORT UND FREIZEIT	14'825		14'640		16'555.85	
32 Kultur, übrige	8'250		8'250		3'721.00	
321 Bibliotheken	1'200		1'200		1'181.90	
3210 Bibliotheken	1'200		1'200		1'181.90	
3134.00 Sachversicherungsprämien	150		150		131.90	
3636.02 Beiträge an private Org.	750		750		750.00	
Bücherbeitrag Bibliothek						
3920.00 Interne Verrechnung von Mieten, Benützungskosten	300		300		300.00	
329 Kultur, übriges	7'050		7'050		2'539.10	
3290 Kultur, übriges	7'050		7'050		2'539.10	
3141.00 Unterhalt Strassen	0		0		519.10	
3636.00 Beiträge an private Organisationen ohne Erwerbszweck	50		50		20.00	
3636.01 Beiträge an private Org. Kulturfonds	5'000		5'000		0.00	
3920.00 Interne Verrechnung von Saal Mieten, Benützungskosten	2'000		2'000		2'000.00	

Erfolgsrechnung

Gemeinde Olsberg
Buchungsperiode 2022

Einwohnergemeinde	Budget 2022		Budget 2021		Rechnung 2020	
	Aufwand	Ertrag	Aufwand	Ertrag	Aufwand	Ertrag
33 Medien	1'405		1'400		1'405.05	
332 Massenmedien	1'405		1'400		1'405.05	
3320 Massenmedien	1'405		1'400		1'405.05	
3300.30 Planmässige Abschreibungen Sachanlagen Tiefbauten	1'405		1'400		1'405.05	
34 Sport und Freizeit	5'170		4'990		11'429.80	
341 Sport	100		100			
3410 Sport	100		100			
3637.00 Beiträge an private Haushalte	100		100		0.00	
342 Freizeit	5'070		4'890		11'429.80	
3420 Freizeit	5'070		4'890		11'429.80	
3101.00 Betriebs-, Verbrauchsmaterial	800		800		633.05	
3130.00 Dienstleistungen Dritter	1'000		1'000		0.00	
3143.00 Unterhalt Tiefbauten	0		0		7'539.00	
3300.10 Planmässige Abschreibungen Sachanlagen Strassen/Wege	3'050		2'850		3'045.75	
3636.00 Beiträge an private Organisa- tionen ohne Erwerbszweck	140		140		140.00	
3637.00 Beiträge an private Haushalte Weg Juch	80		100		72.00	
4 GESUNDHEIT	100'690		83'240		100'552.40	

Erfolgsrechnung

Einwohnergemeinde		Budget 2022		Budget 2021		Rechnung 2020	
		Aufwand	Ertrag	Aufwand	Ertrag	Aufwand	Ertrag
41	Spitäler, Kranken- und Pflegeheime	33'000		18'500		42'533.60	
412	Kranken-, Alters- und Pflegeheime	33'000		18'500		42'533.60	
4120	Kranken-, alters- und Pflegeheime	33'000		18'500		42'533.60	
3631.00	Beiträge an den Kanton Pflegefinanzierung	33'000		18'000		42'533.60	
3634.00	Beiträge an öffentliche Unternehmungen	0		500		0.00	
42	Ambulante Krankenpflege	66'600		63'350		56'958.00	
421	Ambulante Krankenpflege	66'600		63'350		56'958.00	
4210	Ambulante Krankenpflege	66'600		63'350		56'958.00	
3130.00	Dienstleistungen Dritter Spitex	63'700		61'000		53'793.00	
3612.00	Entschädigungen an Mütterber. Gemeindeverbände	2'850		2'300		3'115.00	
3636.00	Beiträge an private Organisationen -Rotes Kreuz	50		50		50.00	
43	Gesundheitsprävention	900		1'200		882.20	
433	Schulgesundheitsdienst	900		1'200		882.20	
4330	Schulgesundheitsdienst	900		1'200		882.20	
3010.00	Löhne	400		400		360.00	
3053.00	AG-Beiträge an Unfallversicherungen	0		0		1.10	

Erfolgsrechnung

Einwohnergemeinde	Budget 2022		Budget 2021		Rechnung 2020	
	Aufwand	Ertrag	Aufwand	Ertrag	Aufwand	Ertrag
3136.00 Honorare privatärztlicher Tätigkeit	500		800		521.10	
49 Gesundheitswesen, übriges	190		190		178.60	
490 Gesundheitswesen, übriges	190		190		178.60	
4900 Gesundheitswesen, übriges	190		190		178.60	
3130.00 Dienstleistungen Dritter	120		120		108.60	
Frickt. Aerzte - Notfalldienst						
3636.00 Beiträge an private Organisationen - Lungenliga	70		70		70.00	
5 SOZIALE SICHERHEIT	180'955	7'150	169'910	550	137'975.35	10'746.10
52 Invalidität	600		600		581.00	
524 Leistungen an Invalide	600		600		581.00	
5240 Leistungen an Invalide	600		600		581.00	
3636.00 Beiträge an private Org. Procap, MBF, Fahrdienst	600		600		581.00	
53 Alter + Hinterlassene	16'060	150	13'380	550	10'810.40	142.10
531 Alters- und Hinterlassenenversicherung AHV	8'640	150	8'520	550	9'738.45	142.10
5310 Alters- und Hinterlassenenversicherung AHV	8'640	150	8'520	550	9'738.45	142.10
3010.00 Löhne des Verwaltungs- und Betriebspersonals	7'200		7'200		8'294.20	
3050.00 AG-Beiträge AHV, IV, EO, ALV, Verwaltungskosten	470		470		470.55	

Erfolgsrechnung

Gemeinde Olsberg
Buchungsperiode 2022

Einwohnergemeinde	Budget 2022		Budget 2021		Rechnung 2020	
	Aufwand	Ertrag	Aufwand	Ertrag	Aufwand	Ertrag
3052.00 AG-Beiträge an Pensionskassen	600		480		607.20	
3053.00 AG-Beiträge an Unfallversicherungen	155		160		152.70	
3054.00 AG-Beiträge an Familienausgleichskasse	105		100		104.60	
3055.00 AG-Beiträge an Krankentaggeldversicherungen	110		110		109.20	
4611.00 Entschädigungen vom Kanton		150		550		142.10
535 Leistungen an das Alter	7'420		4'860		1'071.95	
5350 Leistungen an das Alter	7'420		4'860		1'071.95	
3000.00 Löhne, Tag- und Sitzungsgelder Projektgruppe "Alter"	1'000		0		0.00	
3010.00 Löhne des Verwaltungs- und Betriebspersonals	3'500		3'500		622.50	
3050.00 AG-Beiträge AHV, IV, EO, ALV, Verwaltungskosten	230		230		40.70	
3053.00 AG-Beiträge an Unfallversicherungen	80		80		1.90	
3054.00 AG-Beiträge an Familienausgleichskasse	50		50		9.05	
3055.00 AG-Beiträge an Krankentaggeldversicherungen	10		0		9.45	
3105.00 Lebensmittel	300		0		0.00	
3111.00 Projekte "Alter"	1'500		0		0.00	
3130.00 Geräte, Hilfsmittel Bänklj, Rampe	250		500		0.00	
3170.00 Reisekosten und Spesen Geschenke	500		500		388.35	
54 Familie und Jugend	22'300	5'000	27'350		14'450.20	3'181.00

Erfolgsrechnung

Gemeinde Olsberg
Buchungsperiode 2022

Einwohnergemeinde		Budget 2022		Budget 2021		Rechnung 2020	
		Aufwand	Ertrag	Aufwand	Ertrag	Aufwand	Ertrag
543	Alimentenbevorschussung und -inkasso	10'800	5'000	11'000		9'200.00	3'181.00
5430	Alimentenbevorschussung und -inkasso	10'800	5'000	11'000		9'200.00	3'181.00
3637.00	Beiträge an private Haushalte Alimentenbevorschussung	10'800		11'000		9'200.00	
4260.01	Rückerstattungen Dritter Rückerst. Alimentenbevorschuss		5'000		0		3'181.00
544	Jugendschutz	150		250		20.00	
5440	Jugendschutz	150		250		20.00	
3637.00	Beiträge an private Haushalte Pro Juventute/Babysitter EGV	150		250		20.00	
545	Leistungen an Familien	11'350		16'100		5'230.20	
5450	Leistungen an Familien	11'350		14'600		5'230.20	
3612.00	Gemeindeverb. Sozialdienste Fachstellen pers. Beratung	10'150		13'100		4'091.00	
3637.00	Beiträge an private Haushalte Kinderbetreuungsgesetz	1'200		1'500		1'139.20	
5451	Kinderkrippen und Kinderhorte			1'500			
3'132.00	Honorare Fachexperten Pflegekinderaufsicht Erl. Aufsicht im Turnus von 2 Jahren.	0		1'500		0.00	
55	Arbeitslosigkeit	190		190		181.50	
559	Arbeitslosigkeit	190		190		181.50	

Erfolgsrechnung

Gemeinde Olsberg
Buchungsperiode 2022

Einwohnergemeinde	Budget 2022		Budget 2021		Rechnung 2020	
	Aufwand	Ertrag	Aufwand	Ertrag	Aufwand	Ertrag
5590 Arbeitslosigkeit						
3636.00 Beiträge an private Organisationen, WIVA	190		190		181.50	
	190		190		181.50	
57 Sozialhilfe und Asylwesen						
	141'805	2'000	128'390		111'952.25	7'423.00
572 Wirtschaftliche Hilfe						
	36'650	2'000	29'600		20'607.80	7'423.00
5720 Gesetzliche wirtschaftliche Hilfe						
3132.00 Honorare externe Berater, Gutachter, Fachexperten etc. Erl. Wird neu unter DS 5790 budgetiert.	0		1'000		1'095.85	
3631.00 Beiträge an den Kanton	650		1'000		304.00	
3637.00 Beiträge an private Haushalte	36'000		27'600		19'207.95	
4260.01 Materielle Hilfe						
4260.01 Rückerstattungen Dritter		2'000		0		7'423.00
573 Asylwesen						
	7'000		1'000		895.00	
5730 Asylwesen						
3612.00 Entschädigungen an Gemeinden und Gemeindeverbände Erl. Kosten für Asylbewerber und Beitrag an "mit dabei" (Integration)	7'000		1'000		895.00	
	7'000		1'000		895.00	
579 Fürsorge, übriges						
	98'155		97'790		90'449.45	
5790 Fürsorge, übriges						
3010.00 Löhne des Verwaltungs- und Betriebspersonals	98'155		97'790		90'449.45	
3050.00 AG-Beiträge AHV, IV, EO, ALV, Verwaltungskosten	6'420		6'420		7'133.10	
3052.00 AG-Beiträge an Pensionskassen	455		420		420.70	
3053.00 AG-Beiträge an Unfallversicherungen	520		420		515.40	
	145		140		136.80	

Erfolgsrechnung

Gemeinde Olsberg
Buchungsperiode 2022

Einwohnergemeinde	Budget 2022		Budget 2021		Rechnung 2020	
	Aufwand	Ertrag	Aufwand	Ertrag	Aufwand	Ertrag
3054.00 AG-Beiträge an Familienausgleichskasse	105		90		93.25	
3055.00 AG-Beiträge an Krankentaggeldversicherungen	110		100		97.70	
3130.00 Dienstleistungen Dritter	200		200		0.00	
3132.00 Mahlzeitendienst	1'000		0		0.00	
3132.00 Honorare externe Berater, Gutachter, Fachexperten etc. Erl. Bisher unter DS 5720 budgetiert.						
3631.00 Beiträge an den Kanton	86'200		87'000		82'052.50	
Restkosten Sonderschulung						
3637.00 Beiträge an private Haushalte Erl. Kostenübernahme Gemeinde für allfällige Verlustscheine aus Krankenkassenprämien.	3'000		3'000		0.00	
6 VERKEHR UND NACHRICHTENÜBERMITTLUNG	101'780	2'520	107'030	2'500	96'777.05	5'315.50
61 Strassenverkehr	98'780	2'520	103'530	2'500	96'777.05	5'315.50
613 Kantonsstrassen, übrige	9'750		9'750		10'298.70	
6130 Kantonsstrassen, übrige	9'750		9'750		10'298.70	
3141.00 Entwässerung Kantonsstrasse	3'850		3'850		3'829.80	
3611.00 Entschädigungen an den Kanton Konzept Strassenlärm	0		0		573.10	
3660.10 Planmässige Abschreibung Investitionsbeiträge an Kanton	5'900		5'900		5'895.80	
615 Gemeindestrassen	89'030	2'520	93'780	2'500	86'478.35	5'315.50
6150 Gemeindestrassen	89'030	2'520	93'780	2'500	86'478.35	5'315.50
3101.00 Betriebs-, Verbrauchsmaterial	3'000		3'500		2'537.60	
3111.00 Maschinen, Geräte und Fahrzeuge	1'000		1'000		538.50	
3120.00 Ver- und Entsorgung Strom Strassenbeleuchtung	700		1'000		593.20	

Erfolgsrechnung

Einwohnergemeinde	Budget 2022		Budget 2021		Rechnung 2020	
	Aufwand	Ertrag	Aufwand	Ertrag	Aufwand	Ertrag
3134.00 Sachversicherungsprämien	2'200		2'200		2'166.20	
3137.00 Steuern und Abgaben	1'150		1'150		1'149.00	
3141.00 Unterhalt Strassen / Verkehrswege	18'500		15'000		6'450.35	
Erl. Entwässerungskosten, Randabschluss 2 DEFH Chillweg, Diversa						
3151.00 Unterhalt Apparate, Maschinen, Geräte, Fahrzeuge, Werkzeuge	6'000		6'000		8'435.05	
3161.00 Mieten, Benützungskosten Anlagen	800		800		479.10	
3300.10 Planmässige Abschreibungen Sachanlagen Strassen	24'720		25'650		25'636.60	
3300.60 Planmässige Abschreibungen Sachanlagen Mobilien	1'550		7'100		7'054.45	
Erl. Traktor und Salzstreuer sind fertig abgeschrieben. Neu ist das Kleinfahrzeug zur Abschreibung dazu gekommen.						
3910.01 Interne Verrechnung von Bauamt Löhne	24'850		25'500		26'735.40	
3910.02 Interne Verrechnung von Soziallasten	4'560		4'880		4'702.90	
4120.00 Konzessionen AEW		520		500		522.50
4260.00 Rückerstattungen Dritter		0		0		36.50
4612.00 Entschädigungen von Gemeinden und Gemeindeverbänden		2'000		2'000		4'756.50
62 Öffentlicher Verkehr	3'000		3'500			
622 Regional- und Agglomerationsverkehr	3'000		3'500			
6220 Regional- und Agglomerationsverkehr	3'000		3'500			
3130.00 Dienstleistungen Dritter	3'000		3'500			0.00
Erl. Versuch Ruffaxi 2022.						

Erfolgsrechnung

Gemeinde Olsberg
Buchungsperiode 2022

Einwohnergemeinde	Budget 2022		Budget 2021		Rechnung 2020	
	Aufwand	Ertrag	Aufwand	Ertrag	Aufwand	Ertrag
7 UMWELTSCHUTZ UND RAUMORDNUNG	322'975	250'255	290'410	246'510	291'899.55	230'109.10
71 Wasserversorgung	131'000	127'910	127'140	123'840	137'607.80	125'649.45
710 Wasserversorgung	131'000	127'910	127'140	123'840	137'607.80	125'649.45
7100 Brunnen	3'840	750	4'050	750	17'058.45	5'100.10
3101.00 Betriebs-, Verbrauchsmaterial	100		200		0.00	
3120.00 Ver- und Entsorgung Liegen- schaften VV	1'100		1'200		1'019.30	
3143.00 Unterhalt Tiefbauten	500		500		0.00	
3143.01 Unterhalt Tiefbauten	0		0		12'223.95	
Sanierung Brunnen						
3910.01 Interne Verrechnung von Bauamt Löhne	1'800		1'800		3'212.20	
3910.02 Interne Verrechnung von Soziallasten	340		350		603.00	
4612.00 Entschädigungen von Gemeinden und Gemeindeverbänden		750		750		5'100.10
7101 Wasserwerk [Gemeindebetrieb]	127'160	127'160	123'090	123'090	120'549.35	120'549.35
3010.00 Löhne des Verwaltungs- und Betriebspersonals	10'000		10'000		7'893.35	
3050.00 AG-Beiträge AHV, IV, EO, ALV, Verwaltungskosten	700		700		515.65	
3053.00 AG-Beiträge an Unfallversicher- ungen	130		130		98.95	
3054.00 AG-Beiträge an Familienaus- gleichskasse	150		150		114.45	
3055.00 AG-Beiträge an Krankentaggeld- versicherungen	0		0		1.95	
3090.00 Aus- und Weiterbildung des Personals	1'100		1'100		0.00	
3099.00 Übriger Personalaufwand	40		40		40.00	
3101.01 Betriebs-, Verbrauchsmaterial	1'000		1'000		279.20	

Erfolgsrechnung

Gemeinde Olsberg
Buchungsperiode 2022

Einwohnergemeinde	Budget 2022		Budget 2021		Rechnung 2020	
	Aufwand	Ertrag	Aufwand	Ertrag	Aufwand	Ertrag
3101.02 Betriebs-, Verbrauchsmaterial Wasseranlauf Erl. Je nach Ergiebigkeit der Quelle muss teureres Fremdwasser zugekauft werden.	28'000		21'000		30'915.10	
3111.00 Maschinen, Geräte und Fahr- zeuge	3'760		2'500		1'580.00	
3118.00 Immateriellen Anlagen Software	1'500		0		0.00	
3120.00 Ver- und Entsorgung Liegen- schaften VV	3'600		3'800		3'542.35	
3130.00 Dienstleistungen Dritter	5'000		7'000		1'859.40	
3132.00 Honorare externe Berater, Gut- achter, Fachexperten etc.	2'000		2'000		2'249.00	
3134.00 Sachversicherungsprämien	2'100		2'300		2'100.55	
3143.00 Unterhalt Tiefbauten	8'000		10'000		8'717.85	
3151.00 Unterhalt Apparate, Maschinen, Geräte, Fahrzeuge, Werkzeuge	6'000		6'000		6'818.40	
3170.00 Reisekosten und Spesen	500		600		385.70	
3199.00 Übriger Betriebsaufwand	1'400		1'400		1'366.65	
3300.31 Planmässige Abschreibungen Vorsteuerkürzung MWSt	37'750		38'500		38'453.35	
Sachanlagen Tiefbauten						
3409.01 Verzinsung Nettoschuld	0		0		0.00	
3611.00 Entschädigungen an den Kanton	850		700		986.55	
Trinkwasserkontrolle						
3612.00 Entschädigungen an Gemeinden und Gemeindeverbände	5'350		5'300		5'330.00	
3612.02 Entschädigungen an Gemeinden Int. Verrechnung Soziallasten	1'130		1'270		1'091.30	
3612.03 Entschädigungen an Gemeinden Int. Verrechnung Lohn Bauamt	6'000		6'500		5'822.10	
3637.00 Beiträge an private Haushalte						
4240.00 Benützungsgebühren	1'100		1'100		387.50	
Wasserzinsen						
4290.00 Übrige Entgelte		78'500		72'000		70'834.85
Swisscom Antenne		5'500		5'500		5'500.00

Erfolgsrechnung

Einwohnergemeinde	Budget 2022		Budget 2021		Rechnung 2020	
	Aufwand	Ertrag	Aufwand	Ertrag	Aufwand	Ertrag
4612.00 Entschädigungen von Gemeinden u.a. Hydrantenentschädigung		17'200		17'200		17'200.00
4631.00 Beiträge vom Kanton AGV		4'300		4'300		4'300.00
4660.71 Planmässige Auflösung passivierter Investitionsbeiträge		6'250		5'600		5'607.45
9011.00 Abschluss Spezialfinanzierungen und Fonds im EK, Aufwandüb		15'410		18'490		17'107.05
72 Abwasserbeseitigung	109'845	109'845	108'770	108'770	95'851.75	91'005.25
720 Abwasserbeseitigung	109'845	109'845	108'770	108'770	95'851.75	91'005.25
7200 Abwasserbeseitigung Sauberwasser					4'846.50	
3132.00 Honorare externe Berater Entwässerung Mäntel	0		0		4'846.50	
7201 Abwasserbeseitigung [Gemeindebetrieb]	109'845	109'845	108'770	108'770	91'005.25	91'005.25
3010.00 Löhne des Verwaltungs- und Betriebspersonals	100		100		128.35	
3050.00 AG-Beiträge AHV, IV, EO, ALV, Verwaltungskosten	10		10		8.40	
3053.00 AG-Beiträge an Unfallversicherungen	0		0		2.70	
3054.00 AG-Beiträge an Familienausgleichskasse	0		0		1.85	
3055.00 AG-Beiträge an Krankentaggeldversicherungen	0		0		1.95	
3101.00 Betriebs-, Verbrauchsmaterial	100		100		45.70	
3111.00 Maschinen, Geräte und Fahrzeuge	0		500		0.00	
3120.00 Ver- und Entsorgung Liegenschaften VV	2'500		2'500		2'093.25	
3130.00 Dienstleistungen Dritter	3'000		5'000		2'720.45	

Erfolgsrechnung

Gemeinde Olsberg
Buchungsperiode 2022

Einwohnergemeinde	Budget 2022		Budget 2021		Rechnung 2020	
	Aufwand	Ertrag	Aufwand	Ertrag	Aufwand	Ertrag
3132.00 Honorare externe Berater, Gutachter, Fachexperten etc. Erl. GEP Check 2023 / Projektierung 1.+2. Sanierungsstufe	14'000		8'000		0.00	
3134.00 Sachversicherungsprämien	400		400		347.90	
3143.00 Unterhalt Tiefbauten	7'500		8'000		6'211.70	
3144.00 Unterhalt Hochbauten	0		500		0.00	
3300.31 Planmässige Abschreibungen Sachanlagen Tiefbauten	45'150		44'700		44'691.90	
3409.01 Verzinsung Nettoschuld	0		0		0.00	
3611.00 Entschädigungen an den Kanton Betriebsbeitrag ARA BL	25'000		26'000		22'777.55	
3612.00 Entschädigungen an Gemeinden und Gemeindeverbände	3'200		3'200		3'200.00	
3612.02 Entschädigungen an Gemeinden Int. Verrechnung Soziallasten	455		610		480.30	
3612.03 Entschädigungen an Gemeinden Int. Verrechnung Bauamt	2'800		3'500		2'665.30	
3660.21 Planmässige Abschreibung Investitionsbeiträge	5'630		5'650		5'627.95	
4240.00 Benützungsgebühren und Dienstleistungen		74'500		70'000		73'423.20
4260.00 Rückerstattungen Dritter Ländli BL		1'000		1'200		950.00
4409.01 Verzinsung Nettovermögen Abwas		0		0		0.00
4660.71 Planmässige Auflösung passivierter Investitionsbeiträge		7'785		6'950		6'942.50
9011.00 Abschluss Spezialfinanzierungen und Fonds im EK, Aufwandüb		26'560		30'620		9'689.55
73 Abfallwirtschaft	20'770	6'000	20'410	6'000	19'761.90	5'915.20
730 Abfallwirtschaft	20'770	6'000	20'410	6'000	19'761.90	5'915.20
7300 Abfallwirtschaft	20'770	6'000	20'410	6'000	19'761.90	5'915.20
3101.00 Betriebs-, Verbrauchsmaterial	2'000		2'000		1'534.75	

Erfolgsrechnung

Gemeinde Olsberg
Buchungsperiode 2022

Einwohnergemeinde	Budget 2022		Budget 2021		Rechnung 2020	
	Aufwand	Ertrag	Aufwand	Ertrag	Aufwand	Ertrag
3120.00 Ver- und Entsorgung Liegen- schaften VV - Robidog	1'400		1'400		1'290.60	
3161.00 Mieten, Benützungskosten Anla- gen	150		300		150.00	
3631.00 Beiträge an den Kanton Tierkörperentsorgung	1'000		1'000		643.10	
3632.00 Beiträge an Gemeinden Kadaverentsorgung	2'000		2'000		1'520.00	
3910.01 Interne Verrechnung von Bauamt Löhne	12'000		11'500		12'447.70	
3910.02 Interne Verrechnung von Soziallasten	2'220		2'210		2'175.75	
4240.00 Benützungsgebühren und Dienst- leistungen		1'500		1'500		1'390.50
4612.00 Entschädigungen von Gemeinden und Gemeindeverbänden		4'500		4'500		4'524.70
74 Verbauungen	6'200	2'800	7'300	3'600	6'289.65	3'535.00
741 Gewässerverbauungen	6'200	2'800	7'300	3'600	6'289.65	3'535.00
7410 Gewässerverbauungen	6'200	2'800	7'300	3'600	6'289.65	3'535.00
3631.00 Beiträge an den Kanton	500		1'600		264.95	
3637.00 Beiträge an private Haushalte Uferschutzzone	5'700		5'700		5'650.00	
3910.01 Interne Verrechnung von Bauamt Löhne	0		0		315.50	
3910.02 Interne Verrechnung von Sozialleistungen	0		0		59.20	
4611.00 Entschädigungen vom Kanton		2'800		2'800		3'535.00
4612.00 Entschädigungen von Gemeinden und Gemeindeverbänden		0		800		0.00

Erfolgsrechnung

Gemeinde Olsberg
Buchungsperiode 2022

Einwohnergemeinde	Budget 2022		Budget 2021		Rechnung 2020	
	Aufwand	Ertrag	Aufwand	Ertrag	Aufwand	Ertrag
75 Arten- und Landschaftsschutz	12'700	1'200	5'600	1'300	3'951.00	1'254.20
750 Arten- und Landschaftsschutz	12'700	1'200	5'600	1'300	3'951.00	1'254.20
7500 Arten- und Landschaftsschutz	12'700	1'200	5'600	1'300	3'951.00	1'254.20
3000.00 Löhne, Tag- und Sitzungsgelder an Behörden und Kommissionen	8'000		500		560.00	
3105.00 Lebensmittel	400		200		0.00	
3130.00 Dienstleistungen Dritter	2'800		2'500		1'926.00	
3636.00 Beiträge an private Organisationen - NVO	1'000		1'400		965.00	
3637.00 Beiträge an private Haushalte	500		1'000		500.00	
Erl. Rückschnitt geschützte Bäume		1'200		1'300		1'254.20
4611.00 Entschädigungen vom Kanton						
77 Übriger Umweltschutz	9'760	2'500	9'890	3'000	11'621.25	2'750.00
771 Friedhof und Bestattung	9'760	2'500	9'890	3'000	11'621.25	2'750.00
7710 Friedhof und Bestattung	9'760	2'500	9'890	3'000	11'621.25	2'750.00
3101.00 Betriebs-, Verbrauchsmaterial	100		200		0.00	
3130.00 Dienstleistungen Dritter	5'500		5'500		6'995.10	
3143.00 Unterhalt Tiefbauten	600		600		613.05	
3910.01 Interne Verrechnung von Bauamt Löhne	3'000		3'000		3'380.45	
3910.02 Interne Verrechnung von Soziallasten	560		590		632.65	
4240.00 Benützungsgebühren und Dienstleistungen		2'500		3'000		2'750.00
79 Raumordnung	32'700		11'300		16'816.20	

Erfolgsrechnung

Gemeinde Olsberg
Buchungsperiode 2022

Einwohnergemeinde	Budget 2022		Budget 2021		Rechnung 2020	
	Aufwand	Ertrag	Aufwand	Ertrag	Aufwand	Ertrag
790 Raumordnung	32'700		11'300		16'816.20	
7900 Raumordnung	32'700		11'300		16'816.20	
3130.00 Dienstleistungen Dritter Erl. Kosten Gemlis	4'000		4'000		3'580.50	
3132.00 Honorare externe Berater, Gutachter, Fachexperten etc. Erl. Kurzfristige Planungskosten.	4'000		0		5'888.00	
3320.90 Planmässige Abschreibungen im- materielle Anlagen Erl. Kosten BNO und Masterplan	23'300		6'000		5'972.30	
3632.00 Beiträge Gemeindeverband Fricktal Regio	1'400		1'300		1'375.40	
8 VOLKSWIRTSCHAFT	66'650	600	44'190	100	36'524.25	1'223.25
81 Landwirtschaft	66'650	600	44'190	100	36'524.25	1'223.25
812 Strukturverbesserungen	53'910		38'940		33'738.50	
8120 Strukturverbesserungen	53'910		38'940		33'738.50	
3101.00 Betriebs-, Verbrauchsmaterial	1'000		2'000		0.00	
3141.00 Unterhalt Strassen / Verkehrs- wege Erl. Sanierung Strasse Hölzli (dem Wald entlang bis Dreieck).	16'000		12'000		0.00	
3143.00 Unterhalt Tiefbauten Drainagen	0		0		307.50	
3300.10 Planmässige Abschreibungen Sachanlagen - Strassen Erl. Flurwege werden neu über 10 Jahre abgeschrieben. Bis anhin 40 Jahre.	18'755		6'700		15'393.85	
3300.30 Planmässige Abschreibungen Sachanlagen - Tiefbauten Erl. Interne Verrechnung von Bauamt Löhne	7'535		7'550		7'535.85	
3910.01 Interne Verrechnung von Bauamt Löhne	9'000		9'000		8'921.40	

Erfolgsrechnung

Gemeinde Olsberg
Buchungsperiode 2022

Einwohnergemeinde	Budget 2022		Budget 2021		Rechnung 2020	
	Aufwand	Ertrag	Aufwand	Ertrag	Aufwand	Ertrag
3910.02 Interne Verrechnung von Soziallasten	1'620		1'690		1'579.90	
813 Produktionsverbesserungen Vieh	800		800		800.00	
8130 Produktionsverbesserungen Vieh	800		800		800.00	
3635.00 Beiträge an private Unternehmungen - Viehversicherung	800		800		800.00	
814 Produktionsverbesserungen Pflanzen	11'940	600	4'450	100	1'985.75	1'223.25
8140 Produktionsverbesserungen Pflanzen	11'940	600	4'450	100	1'985.75	1'223.25
3000.00 Löhne, Tag- und Sitzungsgelder an Behörden und Kommissionen	1'000		1'000		863.35	
3101.00 Betriebs-, Verbrauchsmaterial	50		100		10.80	
3170.00 Reisekosten und Spesen	100		100		70.20	
3636.00 Beiträge an private Organisationen ohne Erwerbszweck	8'000		0		0.00	
Erl. Bekämpfung Neophyten (u.a. Berufkraut) durch NVO. 2021 und Folgekosten 2022. Auszahlung zwei Jahre im 2022.						
3637.01 Beiträge an private Haushalte Mäuseschwänze	150		150		87.00	
3637.02 Beiträge an private Haushalte Bienenbeitrag	900		1'000		750.00	
3637.03 Beiträge an private Haushalte Baumpflanzaktionen	1'500		1'500		0.00	
3910.01 Interne Verrechnung von Löhnen Bauamt	200		500		172.05	
3910.02 Interne Verrechnung von Soziallasten	40		100		32.35	
4611.00 Entschädigungen vom Kanton		600		100		1'223.25

Erfolgsrechnung

Gemeinde Olsberg
Buchungsperiode 2022

Einwohnergemeinde	Budget 2022		Budget 2021		Rechnung 2020	
	Aufwand	Ertrag	Aufwand	Ertrag	Aufwand	Ertrag
9 FINANZEN UND STEUERN	186'425	1'695'895	195'780	1'655'080	456'343.77	1'892'549.90
91 Steuern		1'512'500		1'416'500	1'737.60	1'654'761.40
910 Steuern		1'512'500		1'416'500	1'737.60	1'654'761.40
9100 Allgemeine Gemeindesteuern		1'499'000		1'404'000	1'737.60	1'618'908.25
3180.00 Wertberichtigungen auf Forderungen - Erhöhung	0		0		1'350.00	
3181.00 Tatsächliche Forderungsverluste	0		0		387.60	
4000.00 Einkommenssteuern natürliche Personen - Rechnungsjahr		1'110'000		1'080'000		1'102'519.93
4000.10 Einkommenssteuern natürliche Personen - frühere Jahre		243'000		174'000		326'785.43
4000.30 Einkommenssteuern Pauschale Steueranrechnung		1'000-		1'000-		1'441.25-
4001.00 Vermögenssteuern natürliche Personen - Rechnungsjahr		100'000		115'000		115'868.77
4001.10 Vermögenssteuern natürliche Personen - frühere Jahre		22'000		19'000		39'771.42
4002.00 Quellensteuern natürliche Personen		20'000		15'000		28'771.45
4010.00 Gewinn- und Kapitalsteuern juristische Personen		5'000		2'000		6'632.50
9101 Sondersteuern		13'500		12'500		35'853.15
4000.20 Einkommenssteuern natürliche Nach- und Strafsteuern		0		0		279.30
4022.00 Vermögensgewinnsteuern Grundstückgewinnsteuer		5'000		5'000		4'658.00
4024.00 Erbschafts- und Schenkungssteuern		0		0		23'085.85
4033.00 Hundetaxen		8'500		7'500		7'830.00

Erfolgsrechnung

Gemeinde Olsberg
Buchungsperiode 2022

Einwohnergemeinde	Budget 2022		Budget 2021		Rechnung 2020	
	Aufwand	Ertrag	Aufwand	Ertrag	Aufwand	Ertrag
93 Finanz- und Lastenausgleich	42'000	8'000	72'000	8'350	59'000.00	8'500.00
930 Finanz- und Lastenausgleich	42'000	8'000	72'000	8'350	59'000.00	8'500.00
9300 Finanz- und Lastenausgleich	42'000	8'000	72'000	8'350	59'000.00	8'500.00
3621.50 Finanz- und Lastenausgleich an den Kanton	42'000		72'000		59'000.00	
4621.60 Finanz- und Lastenausgleich vom Kanton		8'000		8'350		8'500.00
96 Vermögens- und Schuldenverwaltung	1'030	2'280	1'030	3'320	715.06	8'761.35
961 Zinsen	1'000	2'000	1'000	3'000	633.56	8'483.55
9610 Zinsen	1'000	2'000	1'000	3'000	633.56	8'483.55
3130.00 Dienstleistungen Dritter	500		500		287.17	
3400.00 Verzinsung laufende Verbindlichkeiten	500		500		346.39	
3400.01 Verzinsung laufende Verbindlichkeiten - Kontokorrent OG	0		0		0.00	
3409.01 Verzinsung Nettovermögen	0		0		0.00	
4401.00 Zinsen Forderungen und Kontokorrente - Verzugszinsen		2'000		3'000		8'483.55
4409.01 Verzinsung Nettoschuld		0		0		0.00
963 Liegenschaften des Finanzvermögens	30	280	30	320	81.50	277.80
9630 Liegenschaften des Finanzvermögens	30	280	30	320	81.50	277.80
3439.20 Übriger Liegenschaftsaufwand FV	30		30		81.50	

Erfolgsrechnung

Einwohnergemeinde	Budget 2022		Budget 2021		Rechnung 2020	
	Aufwand	Ertrag	Aufwand	Ertrag	Aufwand	Ertrag
4430.00 Pacht- und Mietzinse Liegen- schaften FV		280		320		277.80
97 Rückverteilungen		250		500		233.10
971 Rückverteilungen aus CO2-Abga- be		250		500		233.10
9710 Rückverteilungen aus CO2-Abga- be		250		500		233.10
4699.01 Rückverteilungen CO2-Abgabe		250		500		233.10
99 Nicht aufgeteilte Posten	143'395	172'865	122'750	226'410	394'891.11	220'294.05
990 Nicht aufgeteilte Posten	122'515	122'515	122'750	122'750	131'443.05	131'443.05
9901 Bauamt	103'100	103'100	102'600	102'600	111'163.30	111'163.30
3010.00 Löhne des Betriebspersonals	103'100	103'100	102'600	102'600	111'163.30	111'163.30
4612.01 Entschädigungen von Gemeinden Lohn Ortsbürger		11'200		11'000		12'147.35
4612.03 Entschädigungen von Gemeinden Lohn Spezialfinanzierungen		8'800		10'000		8'487.40
4910.01 Interne Verrechnung von Bauamt Löhne		83'100		81'600		90'528.55
9905 Allgemeine Personalkosten	19'415	19'415	20'150	20'150	20'279.75	20'279.75
3050.00 AG-Beiträge AHV, IV, EO, ALV, Verwaltungskosten	6'720	6'720	6'800	6'800	6'862.60	6'862.60
3052.00 AG-Beiträge an Pensionskassen	7'000	7'000	7'000	7'000	6'828.00	6'828.00
3053.00 AG-Beiträge an Unfallversicher- ungen	3'145	3'145	3'800	3'800	3'976.60	3'976.60
3054.00 AG-Beiträge an Familienaus- gleichskasse	1'500	1'500	1'500	1'500	1'523.15	1'523.15

Erfolgsrechnung

Gemeinde Olsberg
Buchungsperiode 2022

Einwohnergemeinde	Budget 2022		Budget 2021		Rechnung 2020	
	Aufwand	Ertrag	Aufwand	Ertrag	Aufwand	Ertrag
3055.00 AG-Beiträge an Krankentaggeldversicherungen	1'050		1'050		1'089.40	
4612.02 Entschädigungen von Gemeinden Soziallasten Betriebe SF		1'585		1'880		1'571.60
4612.04 Entschädigungen von Gemeinden Soziallasten OG		2'490		2'570		2'579.45
4910.02 Interne Verrechnung von Soziallasten		15'340		15'700		16'128.70
999 Abschluss	20'880	50'350		103'660	263'448.06	88'851.00
9990 Abschluss	20'880	50'350		103'660	263'448.06	88'851.00
4895.00 Entnahmen aus Aufwertungsreserve		50'350		69'594		88'851.00
9000.00 Ertragsüberschuss Erfolgsrechnung	20'880		0		263'448.06	
9001.00 Aufwandüberschuss Erfolgsrechnung		0		34'066		0.00

Erfolgsrechnung

Einwohnergemeinde Artengliederung	Budget 2022		Budget 2021		Rechnung 2020	
	Aufwand	Ertrag	Aufwand	Ertrag	Aufwand	Ertrag
Einwohnergemeinde	2'068'180	2'068'180	2'035'440	2'035'440	2'261'003.04	2'261'003.04
3 Aufwand	2'047'300		2'035'440		1'997'554.98	
30 Personalaufwand	549'025		542'210		575'794.05	
31 Sach- und übriger Betriebsaufwand	475'480		480'420		430'507.84	
33 Abschreibungen Verwaltungsvermögen	308'010		286'500		295'170.90	
34 Finanzaufwand	530		530		427.89	
36 Transferaufwand	610'515		623'180		584'697.05	
39 Interne Verrechnungen	103'740		102'600		110'957.25	
4 Ertrag		2'026'210		1'952'264		2'234'206.44
40 Fiskalertrag		1'512'500		1'416'500		1'654'761.40
41 Regalien und Konzessionen		520		500		522.50
42 Entgelte		245'350		228'050		241'551.70
44 Finanzertrag		2'680		3'820		8'861.35
45 Entnahmen aus Fonds und Spezialfinanzierungen		550		750		1'080.59
46 Transferertrag		110'520		130'450		127'620.65
48 Ausserordentlicher Ertrag		50'350		69'594		88'851.00
49 Interne Verrechnungen		103'740		102'600		110'957.25
9 Abschlusskonten	20'880	41'970		83'176	263'448.06	26'796.60

Erfolgsrechnung

Einwohnergemeinde Artengliederung	Budget 2022		Budget 2021		Rechnung 2020	
	Aufwand	Ertrag	Aufwand	Ertrag	Aufwand	Ertrag
3 Aufwand	2'047'300		2'035'440		1'997'554.98	
30 Personalaufwand	549'025		542'210		575'794.05	
300 Behörden und Kommissionen	91'250		98'750		98'642.10	
3000 Löhne, Tag- und Sitzungsgelder an Behörden und Kommissionen	91'250		98'750		98'642.10	
301 Löhne des Verwaltungs- und Betriebspersonals	308'290		298'430		400'919.90	
3010 Löhne des Verwaltungs- und Betriebspersonals	308'290		298'430		400'919.90	
302 Löhne der Lehrkräfte	75'140		71'550			
3020 Löhne der Lehrkräfte	75'140		71'550			
304 Zulagen	270		360		1'220.00	
3049 Übrige Zulagen	270		360		1'220.00	
305 Arbeitgeberbeiträge	66'435		65'640		67'426.55	
3050 AG-Beiträge AHV, IV, EO, ALV, Verwaltungskosten	26'665		26'320		27'103.80	
3052 AG-Beiträge an Pensionskassen	19'770		18'970		19'746.50	
3053 AG-Beiträge an Unfallversicherungen	9'000		9'390		9'509.85	
3054 AG-Beiträge an Familienausgleichskasse	5'915		6'070		6'025.20	
3055 AG-Beiträge an Krankentaggeldversicherungen	5'085		4'890		5'041.20	
309 Übriger Personalaufwand	7'640		7'480		7'585.50	
3090 Aus- und Weiterbildung des Personals	5'700		4'650		4'234.30	
3099 Übriger Personalaufwand	1'940		2'830		3'351.20	

Erfolgsrechnung

Gemeinde Olsberg
Buchungsperiode 2022

Einwohnergemeinde Artengliederung	Budget 2022		Budget 2021		Rechnung 2020	
	Aufwand	Ertrag	Aufwand	Ertrag	Aufwand	Ertrag
31 Sach- und übriger Betriebsaufwand	475'480		480'420		430'507.84	
310 Material- und Warenaufwand	98'460		93'200		89'312.34	
3100 Büromaterial	2'600		2'800		2'943.21	
3101 Betriebs-, Verbrauchsmaterial	39'650		35'100		38'829.05	
3102 Drucksachen, Publikationen	11'500		12'300		10'613.24	
3103 Fachliteratur, Zeitschriften	750		750		695.25	
3104 Lehrmittel	23'860		23'200		20'170.29	
3105 Lebensmittel	18'350		17'850		13'240.65	
3106 Medizinisches Material	1'750		1'200		2'820.65	
311 Nicht aktivierbare Anlagen	21'540		18'800		27'314.75	
3110 Büromöbel und -geräte, Schulmobiliar	7'030		6'250		2'665.65	
3111 Maschinen, Geräte und Fahrzeuge	10'810		6'900		4'372.60	
3113 Hardware	400		5'150		18'606.65	
3118 Immateriellen Anlagen	3'300		500		1'669.85	
312 Ver- und Entsorgung Liegenschaften VV	25'000		26'200		23'409.30	
3120 Ver- und Entsorgung Liegenschaften VV	25'000		26'200		23'409.30	
313 Dienstleistungen und Honorare	173'560		175'910		142'552.20	
3130 Dienstleistungen Dritter	126'070		127'110		104'056.35	
3132 Honorare externe Berater, Gutachter, Fachexperten etc.	25'800		19'200		14'874.15	
3133 Informatik-Nutzungsaufwand	5'300		12'100		7'985.95	
3134 Sachversicherungsprämien	14'250		14'850		13'499.25	
3136 Honorare privatärztlicher Tätigkeit	500		800		521.10	
3137 Steuern und Abgaben	1'640		1'850		1'615.40	

Erfolgsrechnung

Einwohnergemeinde Artengliederung	Budget 2022		Budget 2021		Rechnung 2020	
	Aufwand	Ertrag	Aufwand	Ertrag	Aufwand	Ertrag
314 Baulicher und betrieblicher Unterhalt	102'950		113'850		101'935.05	
3141 Unterhalt Strassen / Verkehrswege	38'550		31'050		10'993.10	
3143 Unterhalt Tiefbauten	16'600		19'100		35'613.05	
3144 Unterhalt Hochbauten	47'800		63'700		55'328.90	
315 Unterhalt Mobilien und immaterielle Anlagen	15'750		15'350		16'894.00	
3150 Unterhalt Büromöbel und -geräte, Schulmobiliar	500		500			
3151 Unterhalt Apparate, Maschinen, Geräte, Fahrzeuge, Werkzeuge	15'250		14'850		16'894.00	
316 Mieten, Leasing, Pachten, Benützungsgebühren	18'250		18'600		12'562.30	
3160 Miete und Pacht Liegenschaften	10'000		10'000		9'941.60	
3161 Mieten, Benützungskosten Anlagen	4'250		4'600		2'620.70	
3169 Übrige Mieten und Benützungskosten	4'000		4'000			
317 Spesenentschädigungen	18'170		16'610		13'103.25	
3170 Reisekosten und Spesen	11'400		11'250		11'328.65	
3171 Exkursionen, Schulreisen und Lager	6'770		5'360		1'774.60	
318 Wertberichtigungen auf Forderungen					1'767.60	
3180 Wertberichtigungen auf Forderungen					1'350.00	
3181 Tatsächliche Forderungsverluste					417.60	
319 Verschiedener Betriebsaufwand	1'800		1'900		1'657.05	
3199 Übriger Betriebsaufwand	1'800		1'900		1'657.05	

Erfolgsrechnung

Gemeinde Olsberg
Buchungsperiode 2022

Einwohnergemeinde Artengliederung	Budget 2022		Budget 2021		Rechnung 2020	
	Aufwand	Ertrag	Aufwand	Ertrag	Aufwand	Ertrag
33 Abschreibungen Verwaltungsver- mögen	308'010		286'500		295'170.90	
330 Abschreibungen Sachanlagen VV	284'710		280'500		289'198.60	
3300 Planmässige Abschreibungen Sachanlagen	284'710		280'500		289'198.60	
332 Abschreibungen Immaterielle Anlagen	23'300		6'000		5'972.30	
3320 Planmässige Abschreibungen im- materielle Anlagen	23'300		6'000		5'972.30	
34 Finanzaufwand	530		530		427.89	
340 Zinsaufwand	500		500		346.39	
3400 Verzinsung laufende Verbind- lichkeiten	500		500		346.39	
343 Liegenschaftenaufwand Finanz- vermögen	30		30		81.50	
3439 Übriger Liegenschaftsaufwand FV	30		30		81.50	
36 Transferaufwand	6'10'515		6'23'180		5'84'697.05	
361 Entschädigungen an Gemeinwesen	193'045		194'180		178'425.50	
3611 Entschädigungen an den Kanton	32'850		33'700		31'205.55	
3612 Entschädigungen an Gemeinden und Gemeindeverbände	154'995		154'480		144'894.95	
3614 Entschädigungen an öffentliche Unternehmungen	5'200		6'000		2'325.00	
362 Finanz- und Lastenausgleich	42'000		72'000		59'000.00	
3621 Finanz- und Lastenausgleich an den Kanton	42'000		72'000		59'000.00	

Erfolgsrechnung

Gemeinde Olsberg
Buchungsperiode 2022

Einwohnergemeinde Artengliederung	Budget 2022		Budget 2021		Rechnung 2020	
	Aufwand	Ertrag	Aufwand	Ertrag	Aufwand	Ertrag
363 Beiträge an Gemeinwesen und Dritte	363'940		345'450		335'747.80	
3631 Beiträge an den Kanton	280'710		275'400		267'535.85	
3632 Beiträge an Gemeinden und Gemeinverbände	3'400		4'500		26'140.80	
3634 Beiträge an öffentliche Unternehmungen	2'000		2'500		1'500.00	
3635 Beiträge an private Unternehmungen	800		800		800.00	
3636 Beiträge an private Organisationen ohne Erwerbszweck	15'850		8'250		2'757.50	
3637 Beiträge an private Haushalte	61'180		54'000		37'013.65	
366 Abschreibungen Investitionsbeiträge	11'530		11'550		11'523.75	
3660 Planmässige Abschreibung Investitionsbeiträge	11'530		11'550		11'523.75	
39 Interne Verrechnungen	103'740		102'600		110'957.25	
391 Interne Verrechnung von Dienstleistungen	98'440		97'300		106'657.25	
3910 Interne Verrechnung von Dienstleistungen	98'440		97'300		106'657.25	
392 Interne Verrechnung von Pacht, Mieten, Benützungskosten	5'300		5'300		4'300.00	
3920 Interne Verrechnung von Pacht, Mieten, Benützungskosten	5'300		5'300		4'300.00	

Erfolgsrechnung

Gemeinde Olsberg
Buchungsperiode 2022

Einwohnergemeinde Artengliederung	Budget 2022		Budget 2021		Rechnung 2020	
	Aufwand	Ertrag	Aufwand	Ertrag	Aufwand	Ertrag
4 Ertrag		2'026'210		1'952'264		2'234'206.44
40 Fiskalertrag		1'512'500		1'416'500		1'654'761.40
400 Direkte Steuern natürliche Personen		1'494'000		1'402'000		1'612'555.05
4000 Einkommenssteuern natürliche Personen		1'352'000		1'253'000		1'428'143.41
4001 Vermögenssteuern natürliche Personen		122'000		134'000		155'640.19
4002 Quellensteuern natürliche Personen		20'000		15'000		28'771.45
401 Direkte Steuern juristische Personen		5'000		2'000		6'632.50
4010 Gewinn- und Kapitalsteuern juristische Personen		5'000		2'000		6'632.50
402 Übrige Direkte Steuern		5'000		5'000		27'743.85
4022 Vermögensgewinnsteuern		5'000		5'000		4'658.00
4024 Erbschafts- und Schenkungssteuern						23'085.85
403 Besitz- und Aufwandsteuern		8'500		7'500		7'830.00
4033 Hundetaxen		8'500		7'500		7'830.00
41 Regalien und Konzessionen		520		500		522.50
412 Konzessionen		520		500		522.50
4120 Konzessionen		520		500		522.50
42 Entgelte		245'350		228'050		241'551.70
420 Ersatzabgaben		7'000		7'000		8'687.35
4200 Ersatzabgaben		7'000		7'000		8'687.35

Erfolgsrechnung

Gemeinde Olsberg
Buchungsperiode 2022

Einwohnergemeinde Artengliederung	Budget 2022		Budget 2021		Rechnung 2020	
	Aufwand	Ertrag	Aufwand	Ertrag	Aufwand	Ertrag
421		5'600		5'500		7'087.80
Gebühren für Amtshandlungen		5'600		5'500		7'087.80
424		157'100		146'700		148'427.55
Benützungsgebühren und Dienstleistungen						
Benützungsgebühren und Dienstleistungen		157'100		146'700		148'427.55
425		5'300		5'500		5'601.00
Erlös aus Verkäufen						
Verkäufe		5'300		5'500		5'601.00
426		64'350		57'350		65'623.00
Rückerstattungen						
Rückerstattungen Dritter		64'350		57'350		65'623.00
427		500		500		625.00
Bussen						
Bussen		500		500		625.00
429		5'500		5'500		5'500.00
Übrige Entgelte						
Übrige Entgelte		5'500		5'500		5'500.00
44		2'680		3'820		8'861.35
Finanzertrag						
440		2'000		3'000		8'483.55
Zinsertrag						
Zinsen Forderungen und Kontokorrente		2'000		3'000		8'483.55
443		280		320		277.80
Liegenschaftenertrag FV						
Pacht- und Mietzinse Liegenschaften FV		280		320		277.80
447		400		500		100.00
Liegenschaftenertrag VV						
Vergütung für Benützungen Liegenschaften VV		400		500		100.00

Erfolgsrechnung

Gemeinde Olsberg
Buchungsperiode 2022

Einwohnergemeinde Artengliederung	Budget 2022		Budget 2021		Rechnung 2020	
	Aufwand	Ertrag	Aufwand	Ertrag	Aufwand	Ertrag
45 Entnahmen aus Fonds und Spezialfinanzierungen		550		750		1'080.59
450 Entnahmen aus Fonds und Spezialfinanzierungen im Fremdkapital		550		750		1'080.59
4501 Entnahmen aus Fonds des FK		550		750		1'080.59
46 Transferertrag		110'520		130'450		127'620.65
461 Entschädigungen von Gemeinwesen		83'935		104'750		102'037.60
4611 Entschädigungen vom Kanton		4'750		4'750		6'154.55
4612 Entschädigungen von Gemeinden und Gemeindeverbänden		79'185		100'000		95'883.05
462 Finanz- und Lastenausgleich		8'000		8'350		8'500.00
4621 Finanz- und Lastenausgleich vom Kanton		8'000		8'350		8'500.00
463 Beiträge von Gemeinwesen und Dritten		4'300		4'300		4'300.00
4631 Beiträge vom Kanton		4'300		4'300		4'300.00
466 Auflösung passivierte Investitionsbeiträge		14'035		12'550		12'549.95
4660 Planmässige Auflösung passivierter Investitionsbeiträge		14'035		12'550		12'549.95
469 Verschiedener Transferertrag		250		500		233.10
4699 Rückverteilungen		250		500		233.10
48 Ausserordentlicher Ertrag		50'350		69'594		88'851.00
489 Entnahmen aus dem Eigenkapital		50'350		69'594		88'851.00
4895 Entnahmen aus Aufwertungsreserve		50'350		69'594		88'851.00

Erfolgsrechnung

Gemeinde Olsberg
Buchungsperiode 2022

Einwohnergemeinde Artengliederung	Budget 2022		Budget 2021		Rechnung 2020	
	Aufwand	Ertrag	Aufwand	Ertrag	Aufwand	Ertrag
49 Interne Verrechnungen		103'740		102'600		110'957.25
491 Interne Verrechnung von Dienstleistungen		98'440		97'300		106'657.25
4910 Interne Verrechnung von Dienstleistungen		98'440		97'300		106'657.25
492 Interne Verrechnung von Pacht, Mieten, Benützungskosten		5'300		5'300		4'300.00
4920 Interne Verrechnung von Pacht, Mieten, Benützungskosten		5'300		5'300		4'300.00
9 Abschlusskonten	20'880	41'970		83'176	263'448.06	26'796.60
900 Abschluss Erfolgsrechnung	20'880	41'970		83'176	263'448.06	26'796.60
9000 Ertragsüberschuss Erfolgsrechnung	20'880				263'448.06	
9001 Aufwandüberschuss Erfolgsrechnung				34'066		
9011 Abschluss Spezialfinanzierungen und Fonds im EK, Aufwandüb		41'970		49'110		26'796.60

Investitionsrechnung

Gemeinde Olsberg
Buchungsperiode 2022

Einwohnergemeinde	Budget 2022		Budget 2021		Rechnung 2020	
	Ausgaben	Einnahmen	Ausgaben	Einnahmen	Ausgaben	Einnahmen
EINWOHNERGEMEINDE	272'312	272'312	132'000	132'000	175'692.65	175'692.65
0 ALLGEMEINE VERWALTUNG	0	0	0	0	13'933.85	0.00
3 KULTUR, SPORT UND FREIZEIT	22'312	0	0	0	7'434.00	0.00
6 VERKEHR UND NACHRICHTENUEBERMITTLUNG	0	22'312	0	0	26'435.00	7'434.00
7 UMWELTSCHUTZ UND RAUMORDNUNG	150'000	100'000	50'000	82'000	85'950.95	29'808.00
8 VOLKSWIRTSCHAFT	0	50'000	32'000	0	0.00	56'142.95
9 FINANZEN	100'000	172'312	82'000	50'000	41'938.85	133'753.80
	72'312			32'000	91'814.95	

Investitionsrechnung

Gemeinde Olsberg
Buchungsperiode 2022

Einwohnergemeinde	Budget 2022		Budget 2021		Rechnung 2020	
	Ausgaben	Einnahmen	Ausgaben	Einnahmen	Ausgaben	Einnahmen
0	ALLGEMEINE VERWALTUNG					
02	Allgemeine Dienste					
029	Verwaltungsliegenschaften, übriges					
0290	Verwaltungsliegenschaften, übriges					
5040.01		0		0	13'933.85	13'933.85
	Hochbauten - Ersatz Schnitzelheizung Gemeinde- + Schulhaus					
		88'000.00			13'933.85	13'933.85
	GV-Beschluss vom 27.06.2019 Betrag CHF Kreditabrechnung 20.08.2020					
3	KULTUR, SPORT UND FREIZEIT					
34	Sport und Freizeit					
342	Freizeit					
3420	Freizeit					
5030.00		22'312			7'434.00	7'434.00
	Spielplatz					
		22'312		0	7'434.00	7'434.00
	GV-Beschluss vom 23.11.2017 Betrag CHF 70'000.00					
6	VERKEHR UND NACHRICHTENUEBERMITTLUNG					
61	Strassenverkehr					
615	Gemeindestrassen					
		26'435.00			26'435.00	26'435.00
		26'435.00			26'435.00	26'435.00

Investitionsrechnung

Gemeinde Olsberg
Buchungsperiode 2022

Einwohnergemeinde	Budget 2022		Budget 2021		Rechnung 2020	
	Ausgaben	Einnahmen	Ausgaben	Einnahmen	Ausgaben	Einnahmen
6150 Gemeindestrassen					26'435.00	26'435.00
5060.01 Fahrzeug Bauamt Piaggio Porter 1.3	0		0		26'435.00	
7 UMWELTSCHUTZ UND RAUMORDNUNG	150'000	100'000	50'000	82'000	85'950.95	29'808.00
71 Wasserversorgung	100'000	40'000		15'000	10'925.00	13'317.60
710 Wasserversorgung	100'000	40'000		15'000	10'925.00	13'317.60
7101 Wasserwerk (Gemeindebetrieb)	100'000	40'000		15'000	10'925.00	13'317.60
5030.05 Sanierung Quellfassung Talquelle GV-Beschluss vom 20.08.2020 Betrag CHF 130'000.00	100'000		0		10'925.00	
6370.00 Anschlussgebühren		40'000		15'000		13'317.60
72 Abwasserbeseitigung		60'000		67'000	51'315.35	16'490.40
720 Abwasserbeseitigung		60'000		67'000	51'315.35	16'490.40
7201 Abwasserbeseitigung (Gemeindebetrieb)		60'000		67'000	51'315.35	16'490.40
5030.08 Erschliessung Parz. 313+29 Chillweg - Sauberwasser GV-Beschluss vom 27.06.2019 Betrag CHF 95'000.00	0		0		51'315.35	
6370.00 Anschlussgebühren		60'000		20'000		16'490.40
6370.05 Erschl. Chillweg 313+29 Eigentümerbeiträge GV-Beschluss vom 27.06.2019 Betrag CHF 95'000.00		0		47'000		0.00
79 Raumordnung	50'000		50'000		23'710.60	
790 Raumordnung	50'000		50'000		23'710.60	

Investitionsrechnung

Einwohnergemeinde	Budget 2022		Budget 2021		Rechnung 2020	
	Ausgaben	Einnahmen	Ausgaben	Einnahmen	Ausgaben	Einnahmen
7900 Raumordnung						
5290.01 Gesamtrevision Nutzungsplanung Siedlung und Kultur - BNO GV-Beschluss vom 29.11.2018 Betrag CHF 182'000.00	50'000 50'000		50'000 50'000		23'710.60 23'710.60	
8 VOLKSWIRTSCHAFT						12'130.85
81 Landwirtschaft						12'130.85
812 Strukturverbesserungen						12'130.85
8120 Strukturverbesserungen						12'130.85
6010.00 Abgang von Strassen / Verkehrsweegen PWI		0		0		12'130.85
9 FINANZEN	100'000	172'312	82'000	50'000	41'938.85	133'753.80
99 Nicht aufgeteilte Posten	100'000	172'312	82'000	50'000	41'938.85	133'753.80
999 Abschluss	100'000	172'312	82'000	50'000	41'938.85	133'753.80
9990 Abschluss	100'000	172'312	82'000	50'000	41'938.85	133'753.80
5900.00 Passivierte Einnahmen allgemeiner Haushalt	0		0		12'130.85	
5900.01 Passivierte Einnahmen Wasserwerk	40'000		15'000		13'317.60	
5900.02 Passivierte Einnahmen Abwasserbeseitigung	60'000		67'000		16'490.40	
6900.00 Aktivierte Ausgaben allgemeiner Haushalt		72'312		50'000		71'513.45
6900.01 Aktivierte Ausgaben Wasserwerk		100'000		0		10'925.00
6900.02 Aktivierte Ausgaben Abwasserbeseitigung		0		0		51'315.35

Investitionsrechnung

Einwohnergemeinde Artengliederung	Budget 2022		Budget 2021		Rechnung 2020	
	Ausgaben	Einnahmen	Ausgaben	Einnahmen	Ausgaben	Einnahmen
Einwohnergemeinde	272'312	272'312	132'000	132'000	175'692.65	175'692.65
5 Investitionsausgaben	272'312		132'000		175'692.65	
50 Sachanlagen	122'312				110'043.20	
52 Immaterielle Anlagen	50'000		50'000		23'710.60	
59 Übertrag an Bilanz	100'000		82'000		41'938.85	
6 Investitionseinnahmen		272'312		132'000		175'692.65
60 Abgang von Sachanlagen						12'130.85
63 Investitionsbeiträge		100'000		82'000		29'808.00
69 Übertrag an Bilanz		172'312		50'000		133'753.80

Investitionsrechnung

Einwohnergemeinde Artengliederung	Budget 2022		Budget 2021		Rechnung 2020	
	Ausgaben	Einnahmen	Ausgaben	Einnahmen	Ausgaben	Einnahmen
5 Investitionsausgaben	272'312		132'000		175'692.65	
50 Sachanlagen	122'312				110'043.20	
503 Tiefbauten	122'312				69'674.35	
5030 Tiefbauten	122'312				69'674.35	
504 Hochbauten					13'933.85	
5040 Hochbauten					13'933.85	
506 Mobilien					26'435.00	
5060 Mobilien					26'435.00	
52 Immaterielle Anlagen	50'000		50'000		23'710.60	
529 Übrige immaterielle Anlagen	50'000		50'000		23'710.60	
5290 Übrige immaterielle Anlagen	50'000		50'000		23'710.60	
59 Übertrag an Bilanz	100'000		82'000		41'938.85	
590 Passivierungen	100'000		82'000		41'938.85	
5900 Passivierte Einnahmen	100'000		82'000		41'938.85	
6 Investitionseinnahmen		272'312		132'000		175'692.65
60 Abgang von Sachanlagen						12'130.85
601 Abgang von Strassen / Verkehrswege						12'130.85
6010 Abgang von Strassen / Verkehrsweegen						12'130.85
63 Investitionsbeiträge		100'000		82'000		29'808.00
637 Investitionsbeiträge von privaten Haushalten		100'000		82'000		29'808.00


Investitionsrechnung

Einwohnergemeinde Artengliederung	Budget 2022		Budget 2021		Rechnung 2020	
	Ausgaben	Einnahmen	Ausgaben	Einnahmen	Ausgaben	Einnahmen
6370 Investitionsbeiträge von privaten Haushalten		100'000		82'000		29'808.00
69 Übertrag an Bilanz		172'312		50'000		133'753.80
690 Aktivierungen		172'312		50'000		133'753.80
6900 Aktivierete Ausgaben		172'312		50'000		133'753.80

Kreditkontrolle Einwohnergemeinde

Gemeinde Olsberg
Buchungsperiode 2022

Kreditkontrolle Budget 2022		Kredit- betrag	Zusatz- kredit	Kumulierte Ausgaben bis 31.12.2021	Kumulierte Einnahmen bis 31.12.2021	Budget 2022		Verfügbarer Restkredit
						Ausgaben	Einnahmen	
0	ALLGEMEINE VERWALTUNG							
0290.5040.01	Hochbauten - Ersatz Schmitzelheizung Gemeinde- + Schulhaus GV-Beschluss vom 27.06.2019 Betrag CHF 88'000.00	88'000		91'259				0
3	KULTUR, SPORT UND FREIZEIT							
3420.5030.00	Spielplatz GV-Beschluss vom 23.11.2017 Betrag CHF 70'000.00	70'000		47'689		22'312		0
7	UMWELTSCHUTZ UND RAUMORDNUNG							
7101.5030.05	Sanierung Quellfassung Talquelle GV-Beschluss vom 20.08.2020 Betrag CHF 130'000.00	130'000		10'925		100'000		19'075
7900.5290.00	Revision Nutzungsplanung Masterplan GV-Beschluss vom 22.06.2017 Betrag CHF 65'000.00	65'000		59'723				0
7900.5290.01	Gesamtrevision Nutzungsplanung Siedlung und Kultur - BNO GV-Beschluss vom 29.11.2018 Betrag CHF 182'000.00	182'000		105'848		50'000		26'152
	Verpflichtungskredite der Erfolgsrechnung							
1610.3140.00	Unterhalt Grundstücken Rückbau/Sanierung Kugelfang GV-Beschluss vom 26.11.2015 Betrag CHF 198'000.00	198'000						0
7100.3143.01	Unterhalt Tiefbauten Sanierung Brunnen GV-Beschluss vom 27.06.2019 Betrag CHF 18'000.00	18'000						0



Gemeinde Olsberg

Abteilung Finanzen

Budget 2022

Ortsbürgergemeinde

Seite

Erläuterungen Ortsbürgergemeinde

1

Entwicklung Ergebnis

2

Erfolgsausweise: Ortsbürgergemeinde inkl. Wald

3 - 4

Erfolgsrechnung: Funktionale Gliederung
Artengliederung

5 -9
10 -13