



Gemeinde Olsberg

Abteilung Finanzen

Rechnung 2021

Jahresrechnung

2021

Einwohnergemeinde

Rechnungsführerin: Lotti Bürgi-Roth

Vollständigkeitserklärung der Gemeinde Olsberg – Einwohnergemeinde - gemäss § 94 a Absatz 3 des Gemeindegesetzes

Der Gemeinderat und die Leiterin Finanzen bestätigen gemeinsam mit dem Abschluss der Jahresrechnung 2021 gegenüber der Finanzkommission/Kontrollstelle, dass

- a) alle buchungspflichtigen Geschäftsfälle in der vorliegenden Jahresrechnung erfasst sind,
- b) sämtliche Vermögenswerte, Verpflichtungen, Guthaben und Schulden in der Bilanz berücksichtigt sind,
- c) alle Eventualverpflichtungen, Bürgschaften und Beteiligungsverhältnisse im Anhang zur Jahresrechnung aufgeführt sind,
- d) alle zum Verständnis des Jahresergebnisses nötigen Informationen in den Erläuterungen zur Rechnung enthalten sind.

Bemerkungen:
Keine.

Olsberg, 10. März 2022

Leiterin Finanzen
Lotti Bürgi




Olsberg, 21. März 2022

Namens des Gemeinderates
Der Gemeindeammann Die Gemeindeschreiberin

Gemeindeversammlung

Die Rechnung 2021 der Einwohnergemeinde Olsberg wurde an der Gemeindeversammlung vom genehmigt.


Für die Gemeindeversammlung
Der Gemeindeammann Die Protokollführerin



Einwohnergemeinde

Inhaltsverzeichnis

Erläuterungen	III-VIII
Allgemein- Erfolgsrechnung – Investitionsrechnung - Bilanz	
Grafik: Entwicklung Ergebnisse aus betrieblicher Tätigkeit.....	IX
Grafik: Entwicklung Steuerertrag.....	X
Ergebnis	
Einwohnergemeinde ohne Werke	1
Wasserwerk	3
Abwasserbeseitigung	5
Einwohnergemeinde mit Werken	7
Kennzahlenauswertung	9
Erfolgsrechnung	
- Erfolgsrechnung Zusammenzug	10
- Erfolgsrechnung	11-47
- Erfolgsrechnung Artengliederung Zusammenzug.....	48
- Erfolgsrechnung Artengliederung	49-57
Investitionsrechnung	
- Investitionsrechnung Zusammenzug.....	58



Gemeinde Olsberg

Abteilung Finanzen


Rechnung 2021

- Investitionsrechnung	59-62
- Investitionsrechnung Artengliederung Zusammenzug	63
- Investitionsrechnung Artengliederung	64-65

Bilanz	
- Bilanz Zusammenzug	66
- Bilanz	67-79

Geldflussrechnung	80
-------------------------	----

Anhang zur Jahresrechnung	
- Eigenkapitalnachweis	81
- Rückstellungsspiegel	82
- Beteiligungs- und Gewährleistungsspiegel	83-85
- Kreditkontrolle	86-87
- Anlagespiegel / Übersicht Anlagen	88-120
- Zusätzliche Angaben	121



Gemeinde Olsberg

Abteilung Finanzen

Rechnung 2021

Allgemeines

Rechnungsabschluss


Die Rechnung 2021 der Einwohnergemeinde Olsberg inkl. Werke schliesst wie folgt ab:

	Rechnung 2021	Budget 2021
Ergebnis aus betrieblicher Tätigkeit	30'112.26	-156'060
Ergebnis Finanzierung	6'684.21	3'290
Gesamtergebnis Erfolgsrechnung	106'390.47	-83'176

Ergebnis Einwohnergemeinde Erfolgsrechnung

Der Gemeinderat unterbreitet die Rechnung 2021 mit einem Umsatz (inkl. spezialfinanzierte Gemeindebetriebe) von CHF 2'106'927.33 bei einem Steuerfuss von 92 %.

Auf den Löhnen wurde keine Teuerung ausgerichtet. Keine Realloohnerhöhung. Anpassung der Pensen Tagesschule mind. pro Semester.



Gemeinde Olsberg

Abteilung Finanzen

Rechnung 2021

Die vorgeschriebenen Abschreibungen betragen für die Einwohnergemeinde (exkl. spezialfinanzierte Gemeindebetriebe) total CHF 213'250.55. Die Entnahme aus der per 1.1.2014 gebildeten Aufwertungsreserve beträgt CHF 69'594.-- gemäss genehmigtem Berechnungsschema. Schrittweise Kürzung der Entnahme. Per 31.12.2024 erfolgt die letzte Entnahme.

Ergebnis Einwohnergemeinde Investitionsrechnung

Mit den Investitionsausgaben von CHF 39'125.05, ohne Investitionseinnahmen und der Selbstfinanzierung von CHF 270'722.35 (ohne spezialfinanzierte Gemeindebetriebe) resultiert ein Finanzierungsüberschuss von CHF 231'597.30.

Ergebnis Wasserwerk Erfolgsrechnung

Die vorgeschriebenen Abschreibungen betragen für das Wasserwerk total CHF 37'41.30.
Der Ertragsüberschuss im Rechnungsjahr 2021 beläuft sich auf CHF 8'521.80.

Ergebnis Wasserwerk Investitionsrechnung

Mit den Investitionsausgaben von CHF 22'379.95 abzüglich den Investitionseinnahmen von CHF 14'032.80 und der Selbstfinanzierung von CHF 39'069.10 resultiert ein Finanzierungsüberschuss von CHF 30'721.95.
Per 31.12.21 besteht ein Nettovermögen des Wasserwerkes gegenüber der Einwohnergemeinde.

Ergebnis Abwasserbeseitigung Erfolgsrechnung

Die vorgeschriebenen Abschreibungen betragen für die Abwasserbeseitigung total CHF 44'530.90.
Der Aufwandüberschuss im Rechnungsjahr 2021 beläuft sich auf CHF 24'660.90.

Ergebnis Abwasserbeseitigung Investitionsrechnung

Mit den getätigten Investitionsausgaben von CHF 3'925.10 abzüglich den Investitionseinnahmen von CHF 57'375.45 und der Selbstfinanzierung von CHF 15'889.15 resultiert ein Finanzierungsüberschuss von CHF 69'339.50
Per 31.12.21 besteht ein Nettovermögen der Abwasserbeseitigung gegenüber der Einwohnergemeinde.



Gemeinde Olsberg

Abteilung Finanzen


Rechnung 2021

Erfolgsrechnung

Folgende Erläuterungen sind unter dem jeweiligen Konto aufgeführt.

KontoNrDruck;Bezeichnung1;Bezeichnung2;ErläuterungRechnung

- 0210.3090.00;Aus- und Weiterbildung des Personals; Zusätzlicher Kursbesuch.
- 0210.3099.00;Übriger Personalaufwand;;Nicht alle Jahresbeiträge wurden erhoben.
- 0210.3130.00;Dienstleistungen Dritter;;Hohe Kosten für Inkassohandlungen.
- 0210.4210.00;Gebühren für Amtshandlungen;;Gemeindeanteil an Gebühren für Mahnungen Steuern
- 0210.4260.00;Rückerstattungen Dritter;;Rückerstattungen Inkassokosten.
- 0220.4210.00;Gebühren für Amtshandlungen;;Ertrag aus Baubewilligungsgebühren sehr hoch.
- 0220.4260.00;Rückerstattungen Dritter;;Sollstellung Gebühren Bauwesen.
- 0290.3144.00;Unterhalt Hochbauten;;Reparatur Lift und neu Abschluss Vollservice-Vertrag für Lift.
- 1400.3612.01;Entschädigungen an Gemeindeverband Berufsbeizandschaft;Kostenrechnung aus effektiven Stunden und pro Einwohner. Starke Zunahme. Abr. 2020 und à cto. 2021 plus nicht einbringliche Verwaltungskosten.
- 1500.3151.00;Unterhalt Apparate, Maschinen,;Geräte, Fahrzeuge,Wartung FW-Sirene, Batteriewechsel
- 1610.4611.00;Entschädigungen vom Kanton;;Eingang Kantonsbeitrag an Sanierung Kugelfang. Kredit abgerechnet an EGV vom 2.12.2021.
- 2110.4612.00;Entschädigungen von Gemeinden;und Gemeindeverbänden;Keine externen Kinder.
- 2120.3130.00;Dienstleistungen Dritter;;Mehrkosten: Projekt Mobbing Schulsozialdienst und IT-Dienstleistungen.
- 2170.3010.00;Löhne des Verwaltungs- und;Betriebspersonals;Zusatzkosten wegen "Corona-Arbeiten" (Desinfektion Schulhaus, Möbel usw.).
- 2170.3144.00;Unterhalt Hochbauten;;Mehrkosten Sanierung Bad Schulhaus.
- 2180.3020.00;Löhne der Lehrkräfte;Tagesschule;Mehraufwand durch krankheitsbedingten Ausfall.
- 2300.3631.00;Schulgelder an Kanton;;Keine Kosten angefallen.



Gemeinde Olsberg

Abteilung Finanzen

Rechnung 2021

2300.3634.00;Schulgelder an Berufsschulen;;Keine Kosten angefallen.
4330.3010.00;Löhne;;Kosten für Arbeiten repetitives Testen. Rückerstattung unter 1.4330.4611.00.
4330.4611.00;Entschädigungen vom Kanton;;Rückerstattung Kosten rep. Testen.
5430.4260.01;Rückerstattungen Dritter;Rückerst. Alimenterbevorschuss;Erfreulicher Zugang an Alimenterrückerstattungen.
5450.3612.00;Entschädigungen an ;Gemeindeverband Sozialdienste;Starke Zunahme der Kosten für persönliche Beratung. Anteil in effektiven Stunden und pro Einwohner.
5451.3132.00;Honorare Fachexperten;;Pflegekinderaufsicht;Keine Rechnungsstellung.
5720.4260.01;Rückerstattungen Dritter;;Eingang aus Inkassohandlung.
5790.3637.00;Beiträge an private Haushalte;;Keine Verlustscheinübernahme Krankenkasse vorliegend.
6150.3101.00;Betriebs-, Verbrauchsmaterial;;Mehrkosten Diesel und Auftausalz.
6150.4260.00;Rückerstattungen Dritter;;Rückerstattung Arbeitskosten Bauamt für Wasserschaden Schulhaus.
6220.3130.00;Dienstleistungen Dritter;;Ausführung Mitfahrbankli- verworfen.
7100.3143.00;Unterhalt Tiefbauten;;Reparaturarbeiten an Leitung für Brunnen ob. Vorstadt
7101.3090.00;Aus- und Weiterbildung des;Personals;Coronabedingt haben keine Weiterbildungsanlässe stattgefunden.
7101.3101.01;Betriebs-, Verbrauchsmaterial;;Mehrkosten wegen Ersatz UVC-Strahler und UVC-Sensor.
7101.3101.02;Betriebs-, Verbrauchsmaterial;;Wasserankauf;Rückgang der Kosten für externen Wasserankauf .
7101.3132.00;Honorare externe Berater, Gut-;achter, Fachexperten etc.;Notariatskosten für neuen Dienstbarkeitsvertrag.
7101.3143.00;Unterhalt Tiefbauten;;Keine unvorhersehbaren Ereignisse eingetreten.
7101.3143.01;Sanierung Quellfassung;Tal - Tiefbau;;Verpflichtungskredit von CHF 130'000;genehmigt EGV 20.8.2020
7101.3192.00;Abgeltung von Rechten;Durchleitungsrecht Wasser ;Einmalige Entschädigung Durchleitungsrecht auf 50 Jahre.
7101.4660.71;Planmässige Auflösung passi-;vierter Investitionsbeiträge;5% von Bestand Wasseranschlussgebühren (Konto 1.20687.10)
7200.3132.00;Honorare externe Berater;Entwässerung Mätteli;Kredit vom 20.8.20 - Entwässerung Mätteli Projekt
7201.3130.00;Dienstleistungen Dritter;;Nachführungskosten Leitungskataster sind gering ausgefallen.
7201.3132.00;Honorare externe Berater, Gut-;achter, Fachexperten etc.;Planung GEP Mitteldorf/Ländli
7201.3143.00;Unterhalt Tiefbauten;;Pumpenersatz Kläranlage und Kugelrückschlagventile - Mehrkosten rund 7'600. Mehrkosten ebenso für Elektrokontrolle, Schachtleitern und Schlammmentsorgung.
7201.4240.00;Benützungsgebühren und Dienst-;leistungen;Mehrtrag Abwassergebühren 2020 - Abrechnungsjahr 2021.
7201.4660.71;Planmässige Auflösung passivierter Investitionsbeiträge;5% vom Bestand in Konto 1.20687.20 (Investitionsbeiträge



Gemeinde Olsberg

Abteilung Finanzen

Rechnung 2021

von privaten Haushalten).

7410.3142.00; Unterhalt Wasserbau;; Arbeiten am Violenbach.

7710.3130.00; Dienstleistungen Dritter;; Zunahme Todesfallkosten.

7710.4240.00; Benützungsgebühren und Dienstleistungen; Anteil Chlosterwaldbäume. 7 Bäume an Auswärtige und 1 Baum an Einwohner verpachtet.

8120.3300.10; Planmässige Abschreibungen; Sachanlagen - Strassen; Feldwege: Abschreibungsdauer bisher 40 Jahre. Neu: 10 Jahre.

9100.4000.00; Einkommenssteuern natürliche; Personen - Rechnungsjahr; Minderertrag rund CHF 40'000.

9100.4000.10; Einkommenssteuern natürliche; Personen - frühere Jahre; Mehrertrag rund CHF 71'600.

9100.4001.00; Vermögenssteuern natürliche; Personen - Rechnungsjahr; Minderertrag von rund CHF 20'800.

9100.4001.10; Vermögenssteuern natürliche; Personen - frühere Jahre; Mehrertrag von rund CHF 12'000.

9610.4401.00; Zinsen Forderungen und Konto-; korrente - Verzugszinsen; Mehrertrag eingegangene Verzugszinsen.

Abschreibungen – Auszug aus Meldung HI-Soft vom Nov. 2011.

Neue Abschreibungsmethode im Kanton AG, BE und GR

Die Berechnung der Abschreibungen im Kanton Aargau, Bern und Graubünden wurden überarbeitet. Neu wird der Buchwert durch die Restnutzungsdauer geteilt. Damit ist gewährleistet, dass z.B. auch eine Subvention, die erst zwei bis drei Jahre nach Inbetriebnahme eingeht, richtig in den Abschreibungsaufwand gerechnet wird. Bei Anlagen, die einen Abschreibungssatz mit Nachkommastellen haben, kann es durch diese neue Berechnungsmethode zu einem etwas anderen Abschreibungsbetrag als bisher führen. Da diese Abweichungen aber in einem kleinen Rahmen liegen, sind wir der Meinung, dass dieser Umstand erklärbar ist und nicht zu Problemen bei einer Rechnungsprüfung führen.

Es erfolgte keine Verzinsung von internen Guthaben und Schulden.



Gemeinde Olsberg

Abteilung Finanzen

Rechnung 2021


Investitionsrechnung

Erläuterungen sind unter dem jeweiligen Konto aufgeführt

Bilanz

Bei der AKB wurde ein neues Konto eröffnet. Die Steuerzahlungen laufen neu über dieses Konto. Zur Vermeidung von Negativzins ist eine Aufteilung der Guthaben zudem auch dienlich.

Die Bilanzsumme per 31.12.21 beträgt CHF 10'170'413.07
Konto 299: Bilanzüberschuss per 31.12.21: CHF 4'148'745.02
davon Jahresergebnis 2021: CHF 122'529.57

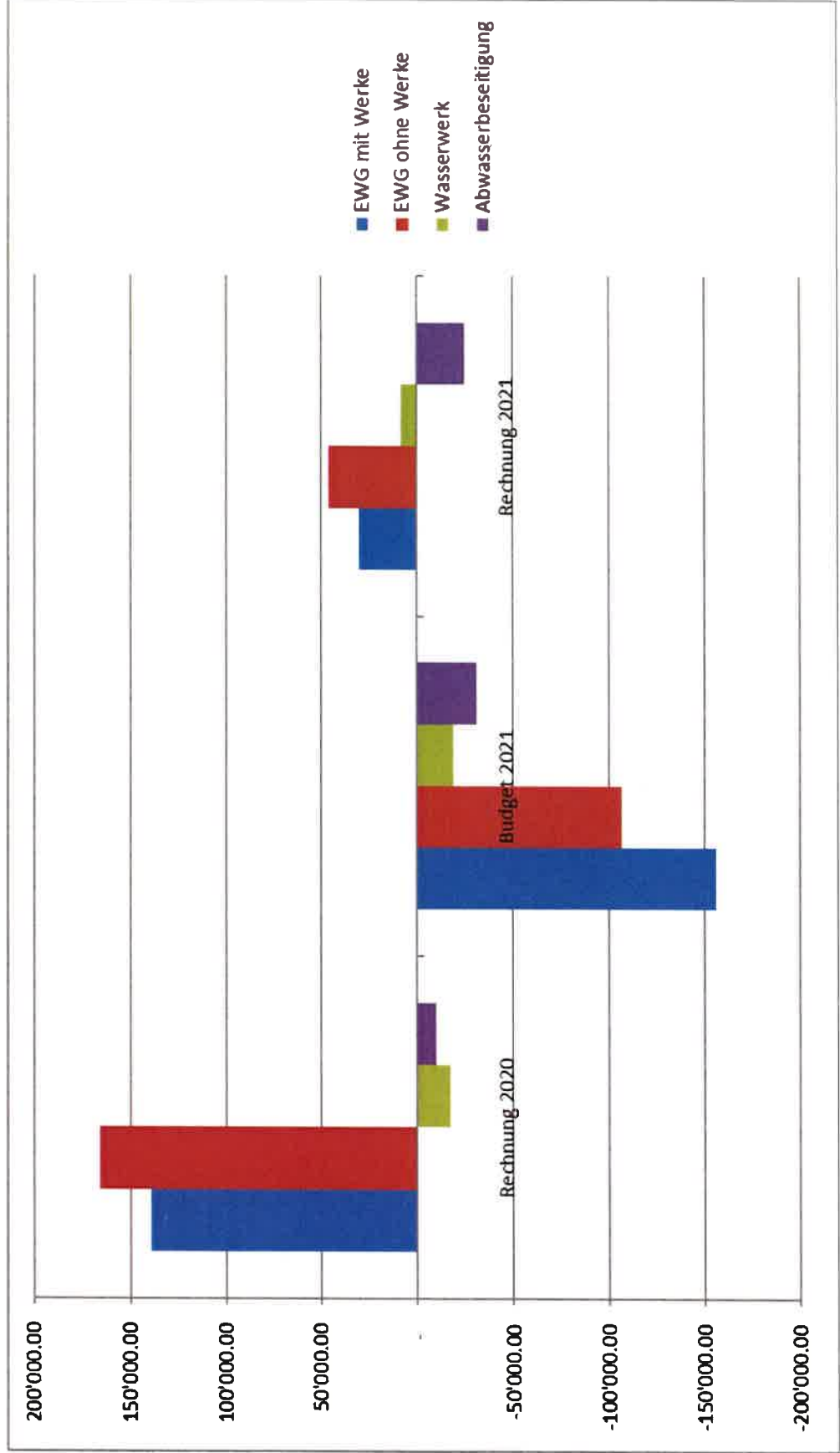



Gemeinde Olsberg

Abteilung Finanzen

Rechnung 2021

Einwohnergemeinde Entwicklung Ergebnisse aus betrieblicher Tätigkeit



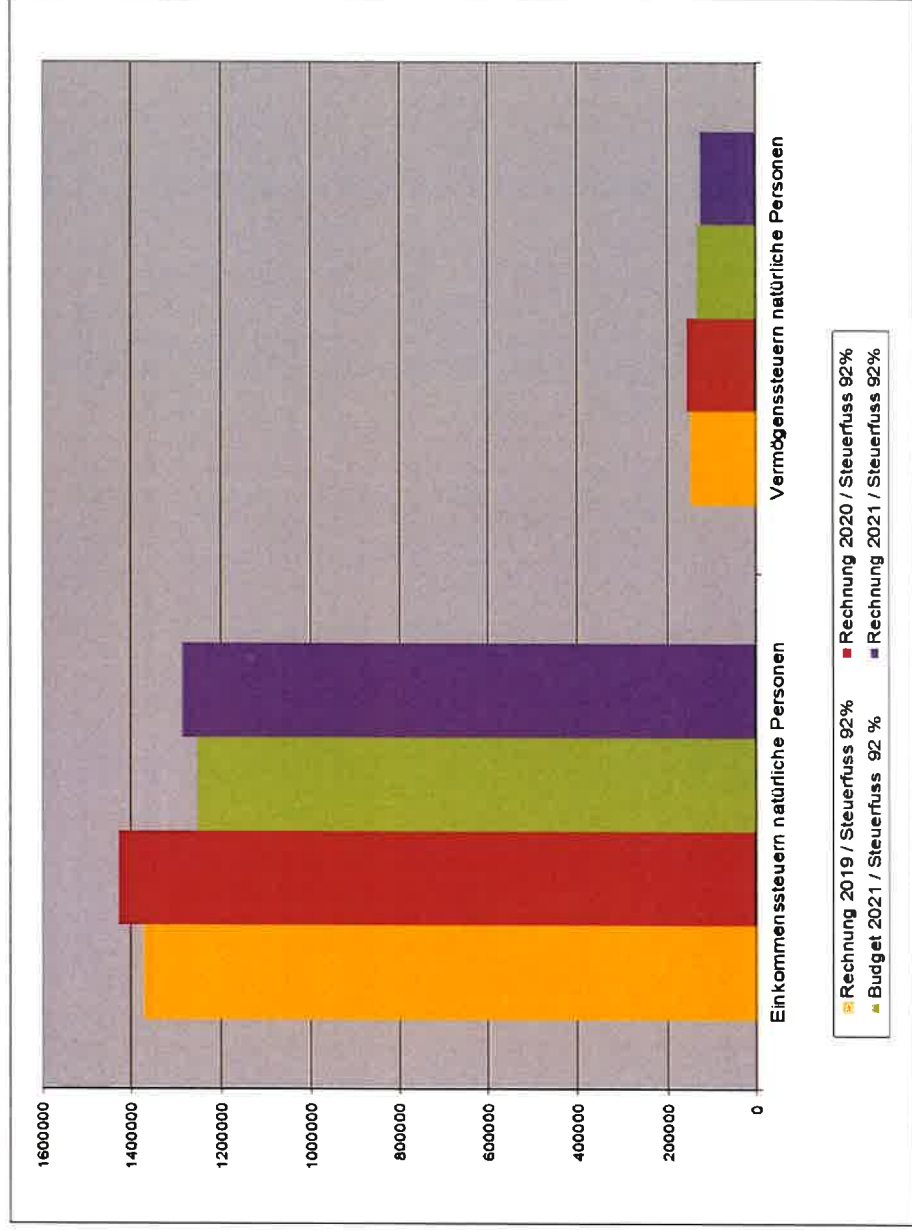


Gemeinde Olsberg

Abteilung Finanzen

Rechnung 2021

Einwohnergemeinde Entwicklung Steuerertrag



Ergebnis EG ohne Spezialfinanzierungen

Erfolgsausweis	Rechnung 2021	Budget 2021	Rechnung 2020
Betrieblicher Aufwand	1'647'766.97	1'700'450	1'674'615.24
30 Personalaufwand	527'808.03	529'980	566'986.45
31 Sach- und übriger Betriebsaufwand	369'905.99	397'820	359'274.64
33 Abschreibungen Verwaltungsvermögen	213'250.55	203'300	212'025.65
36 Transferaufwand	536'802.40	569'350	536'328.50
Betrieblicher Ertrag	1'694'018.33	1'593'500	1'840'778.84
40 Fiskalertrag	1'436'441.80	1'416'500	1'654'761.40
41 Regalien und Konzessionen	423.10	500	522.50
42 Entgelte	122'776.21	79'350	90'843.65
45 Entnahmen aus Fonds und Spezialfinanzierungen	1'359.52	750	1'080.59
46 Transferertrag	133'017.70	96'400	93'570.70
Ergebnis aus betrieblicher Tätigkeit	46'251.36	106'950-	166'163.60
34 Finanzaufwand	316.84	530	427.89
44 Finanzertrag	7'001.05	3'820	8'861.35
Ergebnis aus Finanzierung	6'684.21	3'290	8'433.46
Operatives Ergebnis	52'935.57	103'660-	174'597.06
38 Ausserordentlicher Aufwand			
48 Ausserordentlicher Ertrag	69'594.00	69'594	88'851.00
Ausserordentliches Ergebnis	69'594.00	69'594	88'851.00
Gesamtergebnis Erfolgsrechnung	122'529.57	34'066-	263'448.06
(+ = Ertragsüberschuss / - = Aufwandüberschuss)			

Ergebnis EG ohne Spezialfinanzierungen

Finanzierungsausweis	Rechnung 2021	Budget 2021	Rechnung 2020
50 Investitionsausgaben	39'125.05	50'000	71'513.45
52 Sachanlagen			47'802.85
52 Immaterielle Anlagen	39'125.05	50'000	23'710.60
60 Investitionseinnahmen	0.00	0	12'130.85
60 Abgang von Sachanlagen			12'130.85
Ergebnis Investitionsrechnung	39'125.05-	50'000-	59'382.60-
Selbstfinanzierung	270'722.35	104'790	391'437.92
Finanzierungsergebnis	231'597.30	54'790	332'055.32
(+= Finanzierungüberschuss / -= Finanzierungsfehlbetrag)			

Ergebnis Wasserwerk

Gemeinde Olsberg
Buchungsperiode 2021

Erfolgsausweis	Rechnung 2021	Budget 2021	Rechnung 2020
Betrieblicher Aufwand	105'655.75	123'090	120'549.35
30 Personalaufwand	8'389.40	12'120	8'664.35
31 Sach- und übriger Betriebsaufwand	47'716.80	57'600	59'814.20
33 Abschreibungen Verwaltungsvermögen	37'741.30	38'500	38'453.35
36 Transferaufwand	11'808.25	14'870	13'617.45
Betrieblicher Ertrag	114'177.55	104'600	103'442.30
42 Entgelte	85'483.55	77'500	76'334.85
46 Transferertrag	28'694.00	27'100	27'107.45
Ergebnis aus betrieblicher Tätigkeit	8'521.80	18'490-	17'107.05-
34 Finanzaufwand			
44 Finanzertrag			
Ergebnis aus Finanzierung	0.00	0	0.00
Operatives Ergebnis	8'521.80	18'490-	17'107.05-
38 Ausserordentlicher Aufwand			
48 Ausserordentlicher Ertrag			
Ausserordentliches Ergebnis	0.00	0	0.00
Gesamtergebnis Erfolgsrechnung (+ = Ertragsüberschuss / - = Aufwandüberschuss)	8'521.80	18'490-	17'107.05-

Ergebnis Wasserwerk

Gemeinde Olsberg
Buchungsperiode 2021

Finanzierungsausweis	Rechnung 2021	Budget 2021	Rechnung 2020
50	Investitionsausgaben Sachanlagen	0	10'925.00 10'925.00
63	Investitionseinnahmen Investitionsbeiträge	15'000 15'000	13'317.60 13'317.60
	Ergebnis Investitionsrechnung	15'000	2'392.60
	Selbstfinanzierung	14'410	15'738.85
	Finanzierungsergebnis (+= Finanzierungüberschuss / -= Finanzierungsfehlbetrag)	29'410	18'131.45
	BILANZ		
	Nettoschuld/Nettovermögen per 01.01.		221'821.52
	Nettoschuld/Nettovermögen per 31.12.		191'099.57
	(+= Nettoschuld / -= Nettovermögen) Zunahme/Abnahme		30'721.95-

Ergebnis Abwasserbeseitigung

Erfolgsausweis	Rechnung 2021	Budget 2021	Rechnung 2020
Betrieblicher Aufwand	116'794.45	108'770	91'005.25
30 Personalaufwand	105.85	110	143.25
31 Sach- und übriger Betriebsaufwand	32'008.05	25'000	11'419.00
33 Abschreibungen Verwaltungsvermögen	44'530.90	44'700	44'691.90
36 Transferaufwand	40'149.65	38'960	34'751.10
Betrieblicher Ertrag	92'133.55	78'150	81'315.70
42 Entgelte	82'524.75	71'200	74'373.20
46 Transferertrag	9'608.80	6'950	6'942.50
Ergebnis aus betrieblicher Tätigkeit	24'660.90-	30'620-	9'689.55-
34 Finanzaufwand			
44 Finanzertrag			
Ergebnis aus Finanzierung	0.00	0	0.00
Operatives Ergebnis	24'660.90-	30'620-	9'689.55-
38 Ausserordentlicher Aufwand			
48 Ausserordentlicher Ertrag			
Ausserordentliches Ergebnis	0.00	0	0.00
Gesamtergebnis Erfolgsrechnung (+ = Ertragsüberschuss / - = Aufwandüberschuss)	24'660.90-	30'620-	9'689.55-

Ergebnis Abwasserbeseitigung

Finanzierungsausweis	Rechnung 2021	Budget 2021	Rechnung 2020	
50	Investitionsausgaben Sachanlagen	3'925.10 3'925.10	0	51'315.35 51'315.35
63	Investitionseinnahmen Investitionsbeiträge	57'375.45 57'375.45	67'000 67'000	16'490.40 16'490.40
	Ergebnis Investitionsrechnung	53'450.35	67'000	34'824.95-
	Selbstfinanzierung	15'889.15	12'780	33'687.80
	Finanzierungsergebnis (+= Finanzierungüberschuss / -= Finanzierungsfehlbetrag)	69'339.50	79'780	1'137.15-
	BILANZ			
	Nettoschuld/Nettovermögen per 01.01.	87'518.55-		
	Nettoschuld/Nettovermögen per 31.12.	156'868.05-		
	(+= Nettoschuld / -= Nettovermögen)			
	Zunahme/Abnahme	69'339.50-		

Ergebnis Einwohnergemeinde

Gemeinde Olsberg
Buchungsperiode 2021

Erfolgsausweis	Rechnung 2021	Budget 2021	Rechnung 2020
	1'870'217.17	1'932'310	1'886'169.84
Betrieblicher Aufwand			
30 Personalaufwand	536'303.28	542'210	575'794.05
31 Sach- und übriger Betriebsaufwand	449'630.84	480'420	430'507.84
33 Abschreibungen Verwaltungsvermögen	295'522.75	286'500	295'170.90
36 Transferaufwand	588'760.30	623'180	584'697.05
	1'900'329.43	1'776'250	2'025'536.84
Betrieblicher Ertrag			
40 Fiskalertrag	1'436'441.80	1'416'500	1'654'761.40
41 Regalien und Konzessionen	423.10	500	522.50
42 Entgelte	290'784.51	228'050	241'551.70
45 Entnahmen aus Fonds und Spezialfinanzierungen	1'359.52	750	1'080.59
46 Transferertrag	171'320.50	130'450	127'620.65
	30'112.26	156'060.-	139'367.00
Ergebnis aus betrieblicher Tätigkeit			
34 Finanzaufwand	3'16.84	530	427.89
44 Finanzertrag	7'001.05	3'820	8'861.35
	6'684.21	3'290	8'433.46
Ergebnis aus Finanzierung			
Operatives Ergebnis	36'796.47	152'770.-	147'800.46
48 Ausserordentlicher Ertrag	69'594.00	69'594	88'851.00
	69'594.00	69'594	88'851.00
Ausserordentliches Ergebnis			
Gesamtergebnis Erfolgsrechnung (+ = Ertragsüberschuss / - = Aufwandüberschuss)	106'390.47	83'176.-	236'651.46

Ergebnis Einwohnergemeinde

Gemeinde Olsberg
Buchungsperiode 2021

Finanzierungsausweis	Rechnung 2021	Budget 2021	Rechnung 2020
Investitionsausgaben	65'430.10	50'000	133'753.80
50 Sachanlagen	26'305.05		110'043.20
52 Immaterielle Anlagen	39'125.05	50'000	23'710.60
Investitionseinnahmen	71'408.25	82'000	41'938.85
60 Abgang von Sachanlagen			12'130.85
63 Investitionsbeiträge	71'408.25	82'000	29'808.00
Ergebnis Investitionsrechnung	5'978.15	32'000	91'814.95-
Selbstfinanzierung	256'086.60	62'386	352'013.57
Finanzierungsergebnis	262'064.75	94'386	260'198.62
(+= Finanzierungüberschuss / -= Finanzierungsfehlbetrag)			

Kennzahlen

Einwohnergemeinde ohne Spezialfinanzierungen

A	Einwohnerzahl	353
B	Laufender Ertrag	1'770'613,38
C	Fiskalertrag + Finanz- und Lastenausgleich	1'372'741,80
D	Nettozinsumwand	5'806,41-
E	Nettoinvestitionen	39'125,05
F	Nettoschuld I	2'188'042,59-
G	Selbstfinanzierung	2'70'722,35
H	Abschreibungen	2'19'146,30
1	Nettoschuld I pro Einwohner	6'198,42Fr.
2	Nettoverschuldungsquotient	159,39%
3	Zinsbelastungsanteil	0,33-%
4	Selbstfinanzierungsgrad	691,94%
5	Selbstfinanzierungsanteil	15,29%
6	Kapitaldienstleistungsanteil	12,05%

F : A
 (F : C) x 100
 (D : B) x 100
 (G : E) x 100
 (G : B) x 100
 ((D + H) : B) x 100

Einwohnergemeinde

A	Einwohnerzahl	353
B	Laufender Ertrag	1'976'924,48
C	Fiskalertrag + Finanz- und Lastenausgleich	1'372'741,80
D	Nettozinsumwand	5'806,41-
E	Nettoinvestitionen	5'978,15-
F	Nettoschuld I	2'153'801,07-
G	Selbstfinanzierung	325'680,60
H	Abschreibungen	290'243,65
1	Nettoschuld I pro Einwohner	6'101,42Fr.
2	Nettoverschuldungsquotient	156,90%
3	Zinsbelastungsanteil	0,29-%
4	Selbstfinanzierungsgrad	5'447,85%
5	Selbstfinanzierungsanteil	16,47%
6	Kapitaldienstleistungsanteil	14,39%

F : A
 (F : C) x 100
 (D : B) x 100
 (G : E) x 100
 (G : B) x 100
 ((D + H) : B) x 100

Erfolgsrechnung

Gemeinde Olsberg
Buchungsperiode 2021

Einwohnergemeinde	Rechnung 2021		Budget 2021		Rechnung 2020	
	Aufwand	Ertrag	Aufwand	Ertrag	Aufwand	Ertrag
Einwohnergemeinde	2'106'927.33	2'106'927.33	2'035'440	2'035'440	2'261'003.04	2'261'003.04
0 ALLGEMEINE VERWALTUNG	466'922.45	44'698.31 422'224.14	482'140	30'800 451'340	505'863.63	34'409.45 471'454.18
1 ÖFFENTLICHE ORDNUNG UND SICHERHEIT, VERTEIDIGUNG	103'790.88	59'146.47 44'644.41	104'400	11'900 92'500	98'022.10	12'972.99 85'049.11
2 BILDUNG	518'822.14	87'179.45 431'642.69	543'700	88'000 455'700	520'489.09	73'676.75 446'812.34
3 KULTUR, SPORT UND FREIZEIT	11'630.45	0.00 11'630.45	14'640	0 14'640	16'555.85	0.00 16'555.85
4 GESUNDHEIT	82'705.95	1'120.00 81'585.95	83'240	0 83'240	100'552.40	0.00 100'552.40
5 SOZIALE SICHERHEIT	165'353.40	19'032.30 146'321.10	169'910	550 169'360	137'975.35	10'746.10 127'229.25
6 VERKEHR UND NACHRICHTENÜBERMITTLUNG	93'621.74	3'930.55	107'030	2'500	96'777.05	5'315.50
7 UMWELTSCHUTZ UND RAUMORDNUNG	295'363.60	250'083.20 45'280.40	290'410	246'510 43'900	291'899.55	230'109.10 61'790.45
8 VOLKSWIRTSCHAFT	56'586.15	135.30 56'450.85	44'190	100 44'090	36'524.25	1'223.25 35'301.00
9 FINANZEN UND STEUERN	312'130.57 1'329'471.18	1'641'601.75	195'780 1'459'300	1'655'080	456'343.77 1'436'206.13	1'892'549.90

Erfolgsrechnung

Gemeinde Olsberg
Buchungsperiode 2021

Einwohnergemeinde	Rechnung 2021		Budget 2021		Rechnung 2020	
	Aufwand	Ertrag	Aufwand	Ertrag	Aufwand	Ertrag
0	466'922.45	44'698.31	482'140	30'800	505'863.63	34'409.45
ALLGEMEINE VERWALTUNG						
01	101'424.65		107'690		104'486.70	
Legislative und Exekutive						
011	11'480.35		12'410		11'941.10	
Legislative						
0110	11'480.35		12'410		11'941.10	
3000.00	3'211.50		3'000		3'247.50	
Löhne, Tag- und Sitzungsgelder an Behörden und Kommissionen						
3010.00	1'247.50		1'000		1'244.50	
Löhne des Verwaltungs- und Betriebspersonals						
3050.00	81.90		60		81.35	
AG-Beiträge AHV, IV, EO, ALV, Verwaltungskosten						
3053.00	3.85		0		26.40	
AG-Beiträge an Unfallversicherungen						
3054.00	18.10		0		18.05	
AG-Beiträge an Familienausgleichskasse						
3055.00	18.95		0		18.90	
AG-Beiträge an Krankentaggeldversicherungen						
3090.00	150.00		0		0.00	
Aus- und Weiterbildung des Personals/Kommissionen						
3102.00	4'747.90		6'000		5'353.25	
Drucksachen, Publikationen						
3105.00	0.00		50		17.00	
Lebensmittel						
3130.00	2'000.65		2'300		1'934.15	
Dienstleistungen Dritter						
012	89'944.30		95'280		92'545.60	
Exekutive						
0120	89'944.30		95'280		92'545.60	
Exekutive						
3000.00	75'686.80		76'000		76'916.75	
Löhne, Tag- und Sitzungsgelder an Behörden und Kommissionen						
3050.00	1'417.45		1'500		2'149.55	
AG-Beiträge AHV, IV, EO, ALV, Verwaltungskosten						
3054.00	313.30		580		477.05	
AG-Beiträge an Familienausgleichskasse						
3099.00	450.00		1'200		2'150.00	
Übriger Personalaufwand						

Erfolgsrechnung

Gemeinde Olsberg
Buchungsperiode 2021

Einwohnergemeinde	Rechnung 2021		Budget 2021		Rechnung 2020	
	Aufwand	Ertrag	Aufwand	Ertrag	Aufwand	Ertrag
3105.00 Lebensmittel	2'791.90		2'500		1'335.25	
3130.00 Dienstleistungen Dritter	1'628.05		2'000		1'614.05	
3132.00 Honorare externe Berater, Gutachter, Fachexperten etc.	1'900.25		4'000		0.00	
3134.00 Sachversicherungsprämien	719.75		1'000		838.65	
3170.00 Reisekosten und Spesen	3'170.55		4'000		5'494.50	
3171.00 GR-Reise/Angestellte	1'866.25		2'500		1'569.80	
02 Allgemeine Dienste	365'497.80	44'698.31	374'450	30'800	401'376.93	34'409.45
021 Finanz- und Steuerverwaltung	109'614.76	13'976.80	109'190	11'300	121'349.38	14'121.30
0210 Abteilung Finanzen und Steuern	109'614.76	13'976.80	109'190	11'300	121'349.38	14'121.30
3000.00 Löhne, Tag- und Sitzungsgelder an Behörden und Kommissionen	270.00		250		225.00	
3010.00 Löhne des Verwaltungs- und Betriebspersonals	74'237.75		73'400		84'220.45	
3050.00 AG-Beiträge AHV, IV, EO, ALV, Verwaltungskosten	5'141.40		4'780		4'792.90	
3052.00 AG-Beiträge an Pensionskassen	4'453.70		4'730		5'005.40	
3053.00 AG-Beiträge an Unfallversicherungen	1'699.50		1'560		1'537.90	
3054.00 AG-Beiträge an Familienausgleichskasse	1'146.70		1'060		1'067.25	
3055.00 AG-Beiträge an Krankentaggeldversicherungen	1'201.65		1'110		1'118.50	
3090.00 Aus- und Weiterbildung des Personals	767.48		300		94.75	
3099.00 Übriger Personalaufwand	40.00		300		215.00	
3100.00 Büromaterial	188.25		100		117.95	
3102.00 Drucksachen, Publikationen	1'116.00		1'200		1'092.00	
3103.00 Fachliteratur, Zeitschriften	409.25		400		409.25	
3111.00 Maschinen, Geräte und Fahrzeuge	0.00		500		317.70	

Erfolgsrechnung

Einwohnergemeinde	Rechnung 2021		Budget 2021		Rechnung 2020	
	Aufwand	Ertrag	Aufwand	Ertrag	Aufwand	Ertrag
3113.00 Hardware	0.00		0		2'234.80	
3118.00 Immateriellen Anlagen Software	0.00		0		173.65	
3130.00 Dienstleistungen Dritter Erl. Hohe Kosten für Inkassohandlungen.	8'297.93		7'000		8'284.88	
3133.00 Informatik-Nutzungsaufwand Externes Rechenzentrum	5'293.45		5'300		5'293.45	
3170.00 Reisekosten und Spesen	193.95		200		100.10	
3199.00 Übriger Betriebsaufwand Kleine Differenzen	2.55		0		0.10	
3611.00 Entschädigungen an den Kanton	5'155.20		7'000		5'048.35	
4210.00 Gebühren für Amtshandlungen Erl. Gemeindeanteil an Gebühren für Mahnungen Steuern		1'338.00		0		666.00
4260.00 Rückerstattungen Dritter Erl. Rückerstattungen Inkassokosten.		2'295.05		300		1'860.80
4270.00 Bussen		325.00		500		625.00
4612.00 Entschädigungen von Gemeinden und Gemeindeverbänden		6'940.00		7'500		6'764.00
4612.01 Entschädigungen von Kirchen Kirchen		3'078.75		3'000		4'205.50
022 Allgemeine Dienste, übrige	100'445.13	21'064.91	110'190	8'500	116'566.10	10'830.95
0220 Allgemeine Dienste, übrige	100'445.13	21'064.91	110'190	8'500	116'566.10	10'830.95
3000.00 Löhne, Tag- und Sitzungsgelder an Behörden und Kommissionen	270.00		1'000		0.00	
3010.00 Löhne des Verwaltungs- und Betriebspersonals	62'339.10		64'950		69'083.60	
3050.00 AG-Beiträge AHV, IV, EO, ALV, Verwaltungskosten	4'081.20		4'240		4'062.60	
3052.00 AG-Beiträge an Pensionskassen	3'360.50		3'590		3'850.20	
3053.00 AG-Beiträge an Unfallversicher ungen	1'363.55		1'380		1'302.90	
3054.00 AG-Beiträge an Familienaus- gleichskasse	917.60		940		907.15	
3055.00 AG-Beiträge an Krankentaggeld- versicherungen	961.15		990		950.25	

Erfolgsrechnung

Gemeinde Olsberg
Buchungsperiode 2021

Einwohnergemeinde	Rechnung 2021		Budget 2021		Rechnung 2020	
	Aufwand	Ertrag	Aufwand	Ertrag	Aufwand	Ertrag
3090.00 Aus- und Weiterbildung des Personals	189.55		800		489.55	
3099.00 Übriger Personalaufwand	100.00		100		100.00	
3100.00 Büromaterial	2'049.05		2'400		2'211.61	
3102.00 Drucksachen, Publikationen	753.47		1'500		1'970.64	
3105.00 Lebensmittel	305.80		300		295.40	
3110.00 Büromöbel und -geräte, Mobiliar	645.10		500		2'091.00	
3111.00 Maschinen, Geräte und Fahrzeuge	60.00		500		229.00	
3113.00 Hardware	0.00		0		6'198.15	
3118.00 Immaterielle Anlagen Software	0.00		0		714.85	
3130.00 Dienstleistungen Dritter	11'448.70		13'200		12'843.45	
3132.00 Honorare externe Berater, Gutachter, Fachexperten etc.	1'567.05		2'000		581.55	
3133.00 Informatik-Nutzungsaufwand Homepage	4'792.65		4'800		2'692.50	
3134.00 Sachversicherungsprämien	3'044.30		4'200		4'077.85	
3137.00 Steuern und Abgaben	386.10		600		386.10	
3151.00 Unterhalt Apparate, Maschinen, Geräte, Fahrzeuge, Werkzeuge	460.45		500		148.85	
3161.00 Miete Kopiergerät	1'287.21		1'500		1'287.20	
3170.00 Reisekosten und Spesen	62.60		200		91.70	
4210.00 Gebühren für Amtshandlungen Erl. Ertrag aus Baubewilligungsgebühren sehr hoch.		12'038.00		3'000		4'955.00
4250.00 Verkäufe		1'053.10		500		572.80
4260.00 Rückstellungen Dritter Erl. Sollstellung Gebühren Bauwesen.		6'413.81		3'500		3'743.15
4612.01 Entschädigungen von Gemeinden Erl. Sollstellung Entschädigungen von Gemeinden		1'560.00		1'500		1'560.00
029 Verwaltungsliegenschaften, übriges	155'437.91	9'656.60	155'070	11'000	163'461.45	9'457.20
0290 Verwaltungsliegenschaften, übriges	150'152.21	6'611.20	147'920	7'000	155'803.20	5'028.60

Erfolgsrechnung

Gemeinde Olsberg
Buchungsperiode 2021

Einwohnergemeinde	Rechnung 2021		Budget 2021		Rechnung 2020	
	Aufwand	Ertrag	Aufwand	Ertrag	Aufwand	Ertrag
3049.00 Übrige Zulagen	0.00		90		82.50	
Wäsche						
3101.00 Betriebs-, Verbrauchsmaterial	2'339.36		4'000		2'211.50	
3110.00 Büromöbel und -geräte,	0.00		500		261.70	
Mobiliar						
3111.00 Maschinen, Geräte und Fahr- zeuge	172.30		500		743.90	
3120.00 Ver- und Entsorgung Liegen- schaften VV	6'884.20		9'500		8'008.15	
3130.00 Dienstleistungen Dritter	1'590.40		2'000		1'899.75	
3134.00 Sachversicherungsprämien	2'225.20		2'200		1'798.25	
3144.00 Unterhalt Hochbauten	37'426.65		28'900		38'482.50	
Erl. Reparatur Lift und neu Abschluss Vollservice-Vertrag für Lift.						
3151.00 Unterhalt Apparate, Maschinen, Geräte, Fahrzeuge, Werkzeuge	2'341.90		2'000		1'468.70	
3160.00 Miete und Pacht Liegenschaften	4'341.60		4'400		4'341.60	
3170.00 Reisekosten und Spesen	0.00		200		70.00	
3300.40 Planmässige Abschreibungen	69'645.00		69'750		69'732.85	
Sachanlagen Hochbauten						
3910.01 Interne Verrechnung von Bauamt Löhne	19'487.30		20'000		22'639.40	
3910.02 Interne Verrechnung von Soziallasten	3'698.30		3'880		4'062.40	
4240.00 Benützungsgebühren und Dienst- leistungen		132.00		200		29.00
4250.00 Verkäufe		579.20		1'000		599.60
4472.00 Vergütung für Benützungen Lie- genschaften VV		600.00		500		100.00
4920.00 Interne Verrechnung von Pacht, Mieten, Benützungskosten		5'300.00		5'300		4'300.00
0291 Photovoltaikanlage	5'285.70	3'045.40	7'150	4'000	7'658.25	4'428.60
3130.00 Dienstleistungen Dritter	0.00		500		0.00	
3144.00 Unterhalt Hochbauten	0.00		0		1'230.00	
Reinigungskosten PVA						

Erfolgsrechnung

Gemeinde Olsberg
Buchungsperiode 2021

Einwohnergemeinde	Rechnung 2021		Budget 2021		Rechnung 2020	
	Aufwand	Ertrag	Aufwand	Ertrag	Aufwand	Ertrag
3199.00 Übriger Betriebsaufwand Vorsteuerkürzung MWST	239.40		500		290.30	
3300.40 Planmässige Abschreibungen Sachanlagen	5'046.30		6'150		6'137.95	
4250.00 Stromverkauf		3'045.40		4'000		4'428.60
1 ÖFFENTLICHE ORDNUNG UND SICHERHEIT, VERTEIDIGUNG	103'790.88	59'146.47	104'400	11'900	98'022.10	12'972.99
11 Öffentliche Sicherheit	5'577.60		6'800		5'251.55	
111 Polizei	5'577.60		6'800		5'251.55	
1110 Polizei	5'577.60		6'800		5'251.55	
3612.00 Entschädigungen an Gemeinden Regionalpolizei	5'577.60		6'800		5'251.55	
14 Allgemeines Rechtswesen	50'546.73	2'955.20	43'950	2'700	48'257.40	1'687.80
140 Allgemeines Rechtswesen	50'546.73	2'955.20	43'950	2'700	48'257.40	1'687.80
1400 Allgemeines Rechtswesen	50'546.73	2'955.20	43'950	2'700	48'257.40	1'687.80
3010.00 Löhne des Verwaltungs- und Betriebspersonals	23'562.10		24'000		26'209.90	
3050.00 AG-Beiträge AHV, IV, EO, ALV, Verwaltungskosten	1'590.90		1'560		1'566.30	
3052.00 AG-Beiträge an Pensionskassen	1'041.55		1'220		1'225.40	
3053.00 AG-Beiträge an Unfallversicher- ungen	525.60		510		508.55	
3054.00 AG-Beiträge an Familienaus- gleichskasse	359.25		350		347.50	
3055.00 AG-Beiträge an Krankentaggeld- versicherungen	376.15		360		363.90	
3090.00 Aus- und Weiterbildung des Personals	0.00		250		3'050.00	

Erfolgsrechnung

Einwohnergemeinde	Rechnung 2021		Budget 2021		Rechnung 2020	
	Aufwand	Ertrag	Aufwand	Ertrag	Aufwand	Ertrag
3099.00 Übriger Personalaufwand	100.00		100		100.00	
3102.00 Drucksachen, Publikationen	0.00		100		62.30	
3130.00 Dienstleistungen Dritter	2'078.43		1'850		822.55	
3170.00 Reisekosten und Spesen	0.00		50		41.40	
3611.00 Entschädigungen an den Kanton Kant. Gebäuderegister	0.00		0		1'820.00	
3612.00 Entschädigung an Gemeinden Regionales Zivilstandsamt	1'342.75		1'600		1'728.60	
3612.01 Entschädigungen an Gemeinde- verband Berufsbeistandschaft Erl. Kostenrechnung aus effektiven Stunden und pro Einwohner. Starke Zunahme Abr. 2020 und à cto. 2021 plus nicht einbringliche Verwaltungskosten.	19'570.00		12'000		10'411.00	
4210.00 Gebühren für Amtshandlungen		2'582.20		2'500		1'466.80
4260.00 Rückerstattungen Dritter		373.00		200		221.00
15 Feuerwehr	41'213.35	8'673.05	47'300	8'450	38'804.40	10'204.60
150 Feuerwehr	41'213.35	8'673.05	47'300	8'450	38'804.40	10'204.60
1500 Feuerwehr	41'213.35	8'673.05	47'300	8'450	38'804.40	10'204.60
3120.00 Ver- und Entsorgung Liegen- schaften VV	577.60		600		520.35	
3132.00 Honorare externe Berater, Gut- achter, Fachexperten etc.	639.75		200		213.25	
3134.00 Sachversicherungsprämien	122.50		150		131.90	
3151.00 Unterhalt Apparate, Maschinen, Geräte, Fahrzeuge, Werkzeuge Erl. Wartung FW-Sirene, Batteriewechsel	840.05		0		0.00	
3181.00 Tatsächliche Forderungsverlus- te - Feuerwehrsteuer	0.00		0		30.00	
3300.40 Planmässige Abschreibungen Sachanlagen	2'651.10		2'650		2'651.10	
3300.60 Planmässige Abschreibungen Mobilien - FW-Fahrzeug	2'289.05		2'300		2'290.80	

Erfolgsrechnung

Gemeinde Olsberg
Buchungsperiode 2021

Einwohnergemeinde	Rechnung 2021		Budget 2021		Rechnung 2020	
	Aufwand	Ertrag	Aufwand	Ertrag	Aufwand	Ertrag
3612.00 Entschädigungen an Gemeinden Hydrantenentschädigung an WV	16'800.00		16'800		16'800.00	
3612.01 Entschädigungen an Gemeinden Betriebsbeitrag an FW Magden	17'293.30		24'000		16'132.95	
3910.01 Interne Verrechnung von Bauamt Löhne	0.00		500		28.65	
3910.02 Interne Verrechnung von Soziallasten	0.00		100		5.40	
4200.00 Ersatzabgaben		6'798.65		7'000		8'687.35
4260.00 Feuerwehrgeldersatz		948.10		150		355.80
4270.00 Rückerstattungen Dritter		240.00		0		0.00
4612.00 Entschädigungen von Gemeinden und Gemeindeverbänden		686.30		1'300		1'161.45
16 Verteidigung	6'453.20	47'518.22	6'350	750	5'708.75	1'080.59
161 Militärische Verteidigung		46'158.70	200			
1610 Militärische Verteidigung		46'158.70	200			
3130.00 Dienstleistungen Dritter	0.00		200		0.00	0.00
4611.00 Entschädigungen vom Kanton Erl. Eingang Kantonsbeitrag an Sanierung Kugelfang. Kredit abgerechnet an EGV vom 2.12.2021.		46'158.70		0		
162 Zivile Verteidigung	6'453.20	1'359.52	6'150	750	5'708.75	1'080.59
1620 Zivilschutz	6'453.20	1'359.52	6'150	750	5'708.75	1'080.59
3120.00 Ver- und Entsorgung Liegen- schaften VV	192.55		200		173.45	
3134.00 Sachversicherungsprämien	122.50		150		131.90	
3612.00 Entschädigungen an Gemeinden Zivilschutzorg. u. Fricktal	6'138.15		5'800		5'403.40	
4501.00 Entnahmen aus Fonds des FK Ersatzbeiträge Schutzraumbau		1'359.52		750		1'080.59

Erfolgsrechnung

Gemeinde Olsberg
Buchungsperiode 2021

Einwohnergemeinde	Rechnung 2021		Budget 2021		Rechnung 2020	
	Aufwand	Ertrag	Aufwand	Ertrag	Aufwand	Ertrag
2 BILDUNG	518'822.14	87'179.45	543'700	88'000	520'489.09	73'676.75
21 Obligatorische Schule	513'625.14	82'154.45	533'000	82'000	511'414.09	71'351.75
211 Eingangsstufe	40'679.75		44'280	4'000	39'132.90	4'000.00
2110 Kindergarten	40'679.75		44'280	4'000	39'132.90	4'000.00
3104.00 Lehrmittel	2'166.35		2'200		2'143.75	
3110.00 Büromöbel und -geräte, Schul- mobiliar	874.80		700		0.00	
3130.00 Dienstleistungen Dritter	106.65		240		108.05	
3134.00 Sachversicherungsprämien	254.00		280		276.55	
3171.00 Exkursionen, Schulreisen und Lager	39.60		360		36.80	
3631.00 Beiträge an den Kanton Besoldung	37'238.35		40'500		36'567.75	
4612.00 Entschädigungen von Gemeinden und Gemeindeverbänden Erl. Keine externen Kinder.		0.00		4'000		4'000.00
212 Primarstufe	107'186.61	26'000.00	123'170	26'000	116'013.89	19'500.00
2120 Primarstufe	107'186.61	26'000.00	123'170	26'000	116'013.89	19'500.00
3010.00 Löhne des Verwaltungs- und Betriebspersonals	0.00		200		35.00	
3049.00 Übrige Zulagen	0.00		0		890.00	
3090.00 Aus- und Weiterbildung des Personals	165.05		600		600.00	
3102.00 Drucksachen, Publikationen	2'685.23		2'500		1'927.55	
3104.00 Lehrmittel	13'747.04		15'000		13'776.09	
3104.01 Lehrmittel Sport	971.40		1'000		717.60	
3104.02 Lehrmittel Werken	1'638.50		2'000		1'458.60	
3104.03 Lehrmittel Textiles Werken	1'353.65		2'000		1'073.30	
3110.00 Büromöbel und -geräte, Schul- mobiliar	3'560.60		3'550		200.35	

Erfolgsrechnung

Gemeinde Olsberg
Buchungsperiode 2021

Einwohnergemeinde	Rechnung 2021		Budget 2021		Rechnung 2020	
	Aufwand	Ertrag	Aufwand	Ertrag	Aufwand	Ertrag
3111.00 Maschinen, Geräte und Fahrzeuge	0.00		900		369.00	
3113.00 Hardware	4'150.00		4'150		10'173.70	
3118.00 Immateriellen Anlagen Software, Lizenzen	548.25		500		781.35	
3130.00 Dienstleistungen Dritter Eri. Mehrkosten: Projekt Mobbing Schulsozialdienst und IT-Dienstleistungen	8'095.00		5'400		3'792.95	
3134.00 Sachversicherungsprämien	384.20		420		419.70	
3137.00 Steuern und Abgaben	69.35		100		80.30	
3150.00 Unterhalt Büromöbel und -geräte, Schulmobiliar	0.00		500		0.00	
3151.00 Unterhalt Apparate, Maschinen, Geräte, Fahrzeuge, Werkzeuge	0.00		350		23.00	
3161.00 Mieten, Benützungskosten Kopierer/Ausstattungen/Geräte	884.36		2'000		704.40	
3169.00 Übrige Mieten und Benützungskosten - Hallenbad	1'791.90		4'000		0.00	
3171.00 Exkursionen, Schulreisen und Lager	1'172.13		2'500		168.00	
3631.00 Beiträge an den Kanton Besoldung	65'469.95		75'000		78'823.00	
3920.00 Interne Verrechnung von Saal, Mieten, Benützungskosten	500.00		500		0.00	
4612.00 Entschädigungen von Gemeinden		26'000.00		26'000		19'500.00
213 Oberstufe	76'560.40		83'200		90'406.40	
2130 Oberstufe	76'560.40		83'200		90'406.40	
3612.00 Schulgelder an Gemeinden	40'800.00		46'500		57'600.00	
3631.00 Beiträge an den Kanton Besoldungsanteil an Kanton	35'802.70		35'500		9'561.00	
3632.00 Besoldungsanteil an Gemeinden	42.30-		1'200		23'245.40	
214 Musikschulen	5'723.70	314.80	5'000		4'813.85	

Erfolgsrechnung

Gemeinde Olsberg
Buchungsperiode 2021

Einwohnergemeinde	Rechnung 2021		Budget 2021		Rechnung 2020	
	Aufwand	Ertrag	Aufwand	Ertrag	Aufwand	Ertrag
2140 Musikschulen	5'723.70	314.80	5'000		4'813.85	
3104.00 Lehrmittel Grundkurs	596.65		500		365.40	
3612.00 Entschädigungen an Gemeinden Musikschule	4'627.05		4'000		4'448.45	
3920.00 Interne Verrechnung von Saal, Mieten, Benützungskosten	500.00		500		0.00	
4260.00 Rückerstattungen Dritter		314.80		0		0.00
217 Schulliegenschaften	135'903.98		125'890		112'968.50	
2170 Schulliegenschaften	135'903.98		125'890		112'968.50	
3010.00 Löhne des Verwaltungs- und Betriebspersonals	3'140.00		0		1'995.00	
Erl. Zusatzkosten wegen "Corona-Arbeiten" (Desinfektion Schulhaus, Möbel usw.).						
3049.00 Übrige Zulagen	90.00		90		82.50	
3050.00 AG-Beiträge AHV, IV, EO, ALV, Verwaltungskosten	198.60		0		80.40	
3053.00 AG-Beiträge an Unfallversicher- ungen	9.35		0		26.10	
3054.00 AG-Beiträge an Familienaus- gleichskasse	43.95		0		17.85	
3055.00 AG-Beiträge an Krankentaggeld- versicherungen	46.05		0		18.65	
3101.00 Betriebs-, Verbrauchsmaterial	529.10		200		661.35	
3111.00 Maschinen, Geräte und Fahr- zeuge	0.00		500		404.50	
3120.00 Ver- und Entsorgung Liegen- schaften VV	6'052.63		6'000		6'168.65	
3130.00 Dienstleistungen Dritter	0.00		800		986.30	
3134.00 Sachversicherungsprämien	1'271.20		1'300		996.90	
3141.00 Entwässertes Schulareal	193.85		200		193.85	
3144.00 Unterhalt Hochbauten	40'904.05		34'300		15'616.40	
Erl. Mehrkosten Sanierung Bad Schulhaus.						
3144.01 Unterhalt Hochbauten Wasserschaden Schulhaus	200.00		0		0.00	

Erfolgsrechnung

Gemeinde Olsberg
Buchungsperiode 2021

Einwohnergemeinde	Rechnung 2021		Budget 2021		Rechnung 2020	
	Aufwand	Ertrag	Aufwand	Ertrag	Aufwand	Ertrag
3151.00 Unterhalt Apparate, Maschinen, Geräte, Fahrzeuge, Werkzeuge	390.70		0		0.00	
3160.00 Miete und Pacht Liegenschaften Turnhalle Giebenach	5'600.00		5'600		5'600.00	
3300.40 Planmässige Abschreibungen Sachanlagen Hochbauten	65'151.40		65'200		65'169.10	
3910.01 Interne Verrechnung von Bauamt Löhne	10'144.80		9'800		12'675.80	
3910.02 Interne Verrechnung von Soziallasten	1'938.30		1'900		2'275.15	
218 Tagesbetreuung	104'167.20	55'839.65	104'480	52'000	104'257.90	47'851.75
2180 Tagesbetreuung	104'167.20	55'839.65	104'480	52'000	104'257.90	47'851.75
3010.00 Löhne des Verwaltungs- und Betriebspersonals	0.00		0		77'757.65	
3020.00 Löhne der Lehrkräfte Tagesschule	75'329.00		70'700		0.00	
3020.01 Löhne der Lehrkräfte Erl. Mehraufwand durch krankheitsbedingten Ausfall.	822.75		850		0.00	
3049.00 Treueprämie	270.00		180		165.00	
3050.00 AG-Beiträge AHV, IV, EO, ALV, Verwaltungskosten	5'049.20		4'620		5'133.45	
3052.00 AG-Beiträge an Pensionskassen	98.50		1'330		1'487.50	
3053.00 AG-Beiträge an Unfallversicherungen	1'708.45		1'530		1'643.30	
3054.00 AG-Beiträge an Familienausgleichskasse	1'123.95		1'050		1'139.30	
3055.00 AG-Beiträge an Krankentaggeldversicherungen	1'177.40		1'100		1'193.55	
3090.00 Aus- und Weiterbildung des Personals	480.00		1'600		0.00	
3099.00 Übriger Personalaufwand	461.00		320		310.80	
3102.00 Drucksachen, Publikationen	109.50		500		187.50	
3104.00 Lehrmittel	271.30		500		635.55	

Erfolgsrechnung

Einwohnergemeinde	Rechnung 2021		Budget 2021		Rechnung 2020	
	Aufwand	Ertrag	Aufwand	Ertrag	Aufwand	Ertrag
3105.00 Lebensmittel	12'929.75		14'000		11'383.10	
3106.00 Medizinisches Material	283.60		200		249.30	
3110.00 Sanitätsmaterial						
3110.00 Büromöbel und -geräte, Schul- mobiliar	251.80		1'000		112.60	
3111.00 Maschinen, Geräte und Fahr- zeuge	0.00		0		190.00	
3113.00 Hardware	948.90		1'000		0.00	
3130.00 Dienstleistungen Dritter	10.70		500		409.30	
3132.00 Honorare externe Berater, Gut- achter, Fachexperten etc.	0.00		500		0.00	
3170.00 Reisekosten und Spesen	841.40		1'000		260.00	
3920.00 Interne Verrechnung von Mieten, Benützungskosten	2'000.00		2'000		2'000.00	
4260.00 Rückerstattungen Dritter		8'580.00		6'000		6'630.00
4260.01 Schul- und Materialgeld Rückerstattungen Dritter Betreuung und Essen		47'259.65		46'000		41'221.75
219 Obligatorische Schule, übriges	43'403.50		46'980		43'820.65	
2190 Schulleitung und Schulverwaltu- ng	36'063.65		39'180		37'551.30	
3000.00 Löhne, Tag- und Sitzungsgelder an Behörden und Kommissionen	16'829.50		17'000		16'829.50	
3010.00 Löhne des Verwaltungs- und Schulsekretariat	4'385.20		4'660		4'779.00	
3050.00 AG-Beiträge AHV, IV, EO, ALV, Verwaltungskosten	938.60		930		918.65	
3052.00 AG-Beiträge an Pensionskassen	225.00		200		227.40	
3053.00 AG-Beiträge an Unfallversicher- ungen	99.55		100		93.95	
3054.00 AG-Beiträge an Familienaus- gleichskasse	208.30		200		204.70	
3055.00 AG-Beiträge an Krankentaggeld- versicherungen	71.60		70		67.80	
3099.00 Übriger Personalaufwand	267.00		770		435.40	

Erfolgsrechnung

Gemeinde Olsberg
Buchungsperiode 2021

Einwohnergemeinde	Rechnung 2021		Budget 2021		Rechnung 2020	
	Aufwand	Ertrag	Aufwand	Ertrag	Aufwand	Ertrag
3100.00 Büromaterial	197.60		300		613.65	
3102.00 Drucksachen, Publikationen	20.00		500		20.00	
3103.00 Fachliteratur, Zeitschriften	391.00		350		286.00	
3105.00 Lebensmittel	166.15		300		47.35	
3106.00 Medizinisches Material	334.80		0		792.65	
Sanitätsmaterial						
3170.00 Reisekosten und Spesen	455.65		500		270.30	
3631.00 Beiträge an den Kanton	11'473.70		13'300		11'964.95	
Besoldung						
2191 Volksschule Sonstiges	7'339.85		7'800		6'269.35	
3105.00 Lebensmittel	222.25		500		162.55	
3106.00 Medizinisches Material	1'604.35		1'000		1'778.70	
Sanitätsmaterial						
3130.00 Dienstleistungen Dritter	226.10		300		90.70	
Homepage						
3133.00 Informatik-Nutzungsaufwand	1'938.60		2'000		0.00	
Neue Homepage Schule						
3134.00 Sachversicherungsprämien	87.00		100		81.00	
Schülerunfall						
3170.00 Reisekosten und Spesen	2'723.00		2'400		3'112.00	
Schülerabo						
3170.01 Reisekosten und Spesen	538.55		1'500		1'044.40	
Examenessen, Teamtag						
22 Sonderschulen	5'197.00	5'025.00	6'200	6'000	2'754.00	2'325.00
220 Sonderschulen	5'197.00	5'025.00	6'200	6'000	2'754.00	2'325.00
2200 Sonderschulen	5'197.00	5'025.00	6'200	6'000	2'754.00	2'325.00
3612.00 Entschädigungen an Gemeinden und Gemeindeverbände	172.00		200		429.00	
3614.00 Entschädigungen an öffentliche Unternehmungen	5'025.00		6'000		2'325.00	
4612.00 Entschädigungen von Gemeinden und Gemeindeverbänden		5'025.00		6'000		2'325.00

Erfolgsrechnung

Gemeinde Olsberg
Buchungsperiode 2021

Einwohnergemeinde	Rechnung 2021		Budget 2021		Rechnung 2020	
	Aufwand	Ertrag	Aufwand	Ertrag	Aufwand	Ertrag
23 Berufliche Grundbildung			4'500		6'321.00	
230 Berufliche Grundbildung			4'500		6'321.00	
2300 Berufliche Grundbildung			4'500		6'321.00	
3631.00 Schulgelder an Kanton	0.00		2'500		4'821.00	
Erl. Keine Kosten angefallen.						
3634.00 Schulgelder an Berufsschulen	0.00		2'000		1'500.00	
Erl. Keine Kosten angefallen.						

Erfolgsrechnung

Gemeinde Olsberg
Buchungsperiode 2021

Einwohnergemeinde	Rechnung 2021		Budget 2021		Rechnung 2020	
	Aufwand	Ertrag	Aufwand	Ertrag	Aufwand	Ertrag
3 KULTUR, SPORT UND FREIZEIT	11'630.45		14'640		16'555.85	
32 Kultur, übrige	6'342.50		8'250		3'721.00	
321 Bibliotheken	1'172.50		1'200		1'181.90	
3210 Bibliotheken	1'172.50		1'200		1'181.90	
3134.00 Sachversicherungsprämien	122.50		150		131.90	
3636.02 Beiträge an private Org.	750.00		750		750.00	
Bücherbeitrag Bibliothek						
3920.00 Interne Verrechnung von Mieten, Benützungskosten	300.00		300		300.00	
329 Kultur, übriges	5'170.00		7'050		2'539.10	
3290 Kultur, übriges	5'170.00		7'050		2'539.10	
3141.00 Unterhalt Strassen	0.00		0		519.10	
Waldlehrpfad						
3636.00 Beiträge an private Organisationen ohne Erwerbszweck	20.00		50		20.00	
3636.01 Beiträge an private Org.	3'150.00		5'000		0.00	
Kulturfonds						
3920.00 Interne Verrechnung von Saal Mieten, Benützungskosten	2'000.00		2'000		2'000.00	
33 Medien	1'405.05		1'400		1'405.05	
332 Massenmedien	1'405.05		1'400		1'405.05	
3320 Massenmedien	1'405.05		1'400		1'405.05	
3300.30 Planmässige Abschreibungen Sachanlagen Tiefbauten	1'405.05		1'400		1'405.05	

Erfolgsrechnung

Gemeinde Olsberg
Buchungsperiode 2021

Einwohnergemeinde	Rechnung 2021		Budget 2021		Rechnung 2020	
	Aufwand	Ertrag	Aufwand	Ertrag	Aufwand	Ertrag
34 Sport und Freizeit	3'882.90		4'990		11'429.80	
341 Sport			100			
3410 Sport			100			
3637.00 Beiträge an private Haushalte	0.00		100		0.00	
342 Freizeit	3'882.90		4'890		11'429.80	
3420 Freizeit	3'882.90		4'890		11'429.80	
3101.00 Betriebs-, Verbrauchsmaterial	618.05		800		633.05	
3130.00 Dienstleistungen Dritter	0.00		1'000		0.00	
3143.00 Unterhalt Tiefbauten	0.00		0		7'539.00	
3300.10 Planmässige Abschreibungen Sachanlagen Strassen/Wege	3'052.85		2'850		3'045.75	
3636.00 Beiträge an private Organisa- tionen ohne Erwerbszweck	140.00		140		140.00	
3637.00 Beiträge an private Haushalte Weg Juch	72.00		100		72.00	

Erfolgsrechnung

Gemeinde Olsberg
Buchungsperiode 2021

Einwohnergemeinde	Rechnung 2021		Budget 2021		Rechnung 2020	
	Aufwand	Ertrag	Aufwand	Ertrag	Aufwand	Ertrag
4 GESUNDHEIT	82'705.95	1'120.00	83'240		100'552.40	
41 Spitäler, Kranken- und Pflegeheime	18'500.00		18'500		42'533.60	
412 Kranken-, Alters- und Pflegeheime	18'500.00		18'500		42'533.60	
4120 Kranken-, alters- und Pflegeheime	18'500.00		18'500		42'533.60	
3631.00 Beiträge an den Kanton Pflegefinanzierung	18'500.00		18'000		42'533.60	
3634.00 Beiträge an öffentliche Unternehmungen	0.00		500		0.00	
42 Ambulante Krankenpflege	61'909.00		63'350		56'958.00	
421 Ambulante Krankenpflege	61'909.00		63'350		56'958.00	
4210 Ambulante Krankenpflege	61'909.00		63'350		56'958.00	
3130.00 Dienstleistungen Dritter Spitex	59'569.00		61'000		53'793.00	
3612.00 Entschädigungen an Mütterber. Gemeindeverbände	2'290.00		2'300		3'115.00	
3636.00 Beiträge an private Organisationen -Rotes Kreuz	50.00		50		50.00	
43 Gesundheitsprävention	2'118.95	1'120.00	1'200		882.20	
433 Schulgesundheitsdienst	2'118.95	1'120.00	1'200		882.20	

Erfolgsrechnung

Gemeinde Olsberg
Buchungsperiode 2021

Einwohnergemeinde	Rechnung 2021		Budget 2021		Rechnung 2020	
	Aufwand	Ertrag	Aufwand	Ertrag	Aufwand	Ertrag
4330 Schulgesundheitsdienst	2'118.95	1'120.00	1'200		882.20	
3010.00 Löhne Erl. Kosten für Arbeiten repetitives Testen. Rückerstattung unter 1.4330.4611.00.	1'480.00		400		360.00	
3053.00 AG-Beiträge an Unfallversicherungen	4.55		0		1.10	
3136.00 Honorare privatärztlicher Tätigkeiten	634.40		800		521.10	
4611.00 Entschädigungen vom Kanton Erl. Rückerstattung Kosten rep. Testen.		1'120.00		0		0.00
49 Gesundheitswesen, übriges	178.00		190		178.60	
490 Gesundheitswesen, übriges	178.00		190		178.60	
4900 Gesundheitswesen, übriges	178.00		190		178.60	
3130.00 Dienstleistungen Dritter Frickt. Aerzte - Notfalldienst	108.00		120		108.60	
3636.00 Beiträge an private Organisationen - Lungenliga	70.00		70		70.00	
5 SOZIALE SICHERHEIT	165'353.40	19'032.30	169'910	550	137'975.35	10'746.10
52 Invalidität	580.00		600		581.00	
524 Leistungen an Invalide	580.00		600		581.00	
5240 Leistungen an Invalide	580.00		600		581.00	
3636.00 Beiträge an private Org. Procap, MBF, Fahrdienst	580.00		600		581.00	
53 Alter + Hinterlassene	10'761.55	128.30	13'380	550	10'810.40	142.10

Erfolgsrechnung

Gemeinde Olsberg
Buchungsperiode 2021

Einwohnergemeinde	Rechnung 2021		Budget 2021		Rechnung 2020	
	Aufwand	Ertrag	Aufwand	Ertrag	Aufwand	Ertrag
531 Alters- und Hinterlassenenversicherung AHV	8'799.55	128.30	8'520	550	9'738.45	142.10
5310 Alters- und Hinterlassenenversicherung AHV	8'799.55	128.30	8'520	550	9'738.45	142.10
3010.00 Löhne des Verwaltungs- und Betriebspersonals	7'275.50		7'200		8'294.20	
3050.00 AG-Beiträge AHV, IV, EO, ALV, Verwaltungskosten	508.55		470		470.55	
3052.00 AG-Beiträge an Pensionskassen	599.40		480		607.20	
3053.00 AG-Beiträge an Unfallversicherungen	164.40		160		152.70	
3054.00 AG-Beiträge an Familienausgleichskasse	112.55		100		104.60	
3055.00 AG-Beiträge an Krankentaggeldversicherungen	117.60		110		109.20	
3170.00 Reisekosten und Spesen	21.55		0		0.00	
4611.00 Entschädigungen vom Kanton		128.30		550		142.10
535 Leistungen an das Alter	1'962.00		4'860		1'071.95	
5350 Leistungen an das Alter	1'962.00		4'860		1'071.95	
3010.00 Löhne des Verwaltungs- und Betriebspersonals	1'073.20		3'500		622.50	
3050.00 AG-Beiträge AHV, IV, EO, ALV, Verwaltungskosten	70.40		230		40.70	
3053.00 AG-Beiträge an Unfallversicherungen	3.30		80		1.90	
3054.00 AG-Beiträge an Familienausgleichskasse	15.55		50		9.05	
3055.00 AG-Beiträge an Krankentaggeldversicherungen	16.30		0		9.45	
3111.00 Maschinen, Geräte und Fahrzeuge	171.05		0		0.00	
3130.00 Dienstleistungen Dritter	155.20		500		0.00	

Erfolgsrechnung

Gemeinde Olsberg
Buchungsperiode 2021

Einwohnergemeinde	Rechnung 2021		Budget 2021		Rechnung 2020	
	Aufwand	Ertrag	Aufwand	Ertrag	Aufwand	Ertrag
3170.00 Reisekosten und Spesen Geschenke	457.00		500		388.35	
54 Familie und Jugend	29'856.40	11'831.00	27'350		14'450.20	3'181.00
543 Alimentenbevorschussung und -inkasso	10'800.00	11'831.00	11'000		9'200.00	3'181.00
5430 Alimentenbevorschussung und -inkasso	10'800.00	11'831.00	11'000		9'200.00	3'181.00
3637.00 Beiträge an private Haushalte Alimentenbevorschussung	10'800.00		11'000		9'200.00	
4260.01 Rückerstattungen Dritter Rückerst. Alimentenbevorschuss Erl. Erfreulicher Zugang an Alimentenrückerstattungen.		11'831.00		0		3'181.00
544 Jugendschutz	132.00		250		20.00	
5440 Jugendschutz	132.00		250		20.00	
3637.00 Beiträge an private Haushalte Pro Juventute/Babysitter EGV	132.00		250		20.00	
545 Leistungen an Familien	18'924.40		16'100		5'230.20	
5450 Leistungen an Familien	18'924.40		14'600		5'230.20	
3612.00 Entschädigungen an Gemeindeverband Sozialdienste Erl. Starke Zunahme der Kosten für persönliche Beratung. Anteil in effektiven Stunden und pro Einwohner.	17'990.00		13'100		4'091.00	
3637.00 Beiträge an private Haushalte Kinderbetreuungsgesetz	934.40		1'500		1'139.20	
5451 Kinderkrippen und Kinderhorte			1'500		0.00	
3132.00 Honorare Fachexperten Pflegekinderaufsicht Erl. Keine Rechnungsstellung.	0.00		1'500		0.00	

Erfolgsrechnung

Gemeinde Olsberg
Buchungsperiode 2021

Einwohnergemeinde	Rechnung 2021		Budget 2021		Rechnung 2020	
	Aufwand	Ertrag	Aufwand	Ertrag	Aufwand	Ertrag
55 Arbeitslosigkeit	179.00		190		181.50	
559 Arbeitslosigkeit	179.00		190		181.50	
5590 Arbeitslosigkeit	179.00		190		181.50	
3636.00 Beiträge an private Organisa- tionen, WiVa	179.00		190		181.50	
57 Sozialhilfe und Asylwesen	123'976.45	7'073.00	128'390		111'952.25	7'423.00
572 Wirtschaftliche Hilfe	32'088.90	7'073.00	29'600		20'607.80	7'423.00
5720 Gesetzliche wirtschaftliche Hilfe	32'088.90	7'073.00	29'600		20'607.80	7'423.00
3132.00 Honorare externe Berater, Gut- achter, Fachexperten etc.	0.00		1'000		1'095.85	
3631.00 Beiträge an den Kanton	490.00		1'000		304.00	
3637.00 Beiträge an private Haushalte	31'598.90		27'600		19'207.95	
4260.01 Materielle Hilfe						
Rückstellungen Dritter		7'073.00		0		7'423.00
Erl. Eingang aus Inkassohandlung.						
573 Asylwesen	895.00		1'000		895.00	
5730 Asylwesen	895.00		1'000		895.00	
3612.00 Entschädigungen an Gemeinden und Gemeindeverbände	895.00		1'000		895.00	
579 Fürsorge, übriges	90'992.55		97'790		90'449.45	
5790 Fürsorge, übriges	90'992.55		97'790		90'449.45	
3010.00 Löhne des Verwaltungs- und Betriebspersonals	6'318.10		6'420		7'133.10	

Erfolgsrechnung

Gemeinde Olsberg
Buchungsperiode 2021

	Rechnung 2021		Budget 2021		Rechnung 2020	
	Aufwand	Ertrag	Aufwand	Ertrag	Aufwand	Ertrag
Einwohnergemeinde						
3050.00 AG-Beiträge AHV, IV, EO, ALV, Verwaltungskosten	420.65		420		420.70	
3052.00 AG-Beiträge an Pensionskassen	510.60		420		515.40	
3053.00 AG-Beiträge an Unfallversicherungen	136.45		140		136.80	
3054.00 AG-Beiträge an Familienausgleichskasse	93.00		90		93.25	
3055.00 AG-Beiträge an Krankentaggeldversicherungen	97.50		100		97.70	
3130.00 Dienstleistungen Dritter	0.00		200		0.00	
3631.00 Beiträge an den Kanton	83'416.25		87'000		82'052.50	
3637.00 Beiträge an private Haushalte	0.00		3'000		0.00	
Erl. Keine Verlustscheineübernahme Krankenkasse vorliegend.						
6 VERKEHR UND NACHRICHTENÜBERMITTLUNG	93'621.74	3'930.55	107'030	2'500	96'777.05	5'315.50
61 Strassenverkehr	93'621.74	3'930.55	103'530	2'500	96'777.05	5'315.50
613 Kantonsstrassen, übrige	9'725.55		9'750		10'298.70	
6130 Kantonsstrassen, übrige	9'725.55		9'750		10'298.70	
3141.00 Entwässerung Kantonsstrasse	3'829.80		3'850		3'829.80	
3611.00 Entschädigungen an den Kanton	0.00		0		573.10	
Konzept Strassenlärm						
3660.10 Planmässige Abschreibung Investitionsbeiträge an Kanton	5'895.75		5'900		5'895.80	
615 Gemeindestrassen	83'896.19	3'930.55	93'780	2'500	86'478.35	5'315.50
6150 Gemeindestrassen	83'896.19	3'930.55	93'780	2'500	86'478.35	5'315.50
3101.00 Betriebs-, Verbrauchsmaterial	4'266.79		3'500		2'537.60	
Erl. Mehrkosten Diesel und Auftausalz.						

Erfolgsrechnung

Gemeinde Olsberg
Buchungsperiode 2021

Einwohnergemeinde	Rechnung 2021		Budget 2021		Rechnung 2020	
	Aufwand	Ertrag	Aufwand	Ertrag	Aufwand	Ertrag
3111.00 Maschinen, Geräte und Fahrzeuge	0.00		1'000		538.50	
3120.00 Ver- und Entsorgung	974.55		1'000		593.20	
3134.00 Strom Strassenbeleuchtung						
3134.00 Sachversicherungsprämien	2'498.20		2'200		2'166.20	
3137.00 Steuern und Abgaben	1'279.00		1'150		1'149.00	
3141.00 Unterhalt Strassen / Verkehrswege	8'094.95		15'000		6'450.35	
3151.00 Unterhalt Apparate, Maschinen, Geräte, Fahrzeuge, Werkzeuge	5'633.80		6'000		8'435.05	
3161.00 Mieten, Benützungskosten Anlagen	719.70		800		479.10	
3300.10 Planmässige Abschreibungen Sachanlagen Strassen	24'718.25		25'650		25'636.60	
3300.60 Planmässige Abschreibungen Sachanlagen Mobilien	7'030.60		7'100		7'054.45	
3910.01 Interne Verrechnung von Bauamt Löhne	24'205.30		25'500		26'735.40	
3910.02 Interne Verrechnung von Soziallasten	4'475.05		4'880		4'702.90	
4120.00 Konzessionen AEW		423.10		500		522.50
4260.00 Rückerstattungen Dritter		1'120.00		0		36.50
Erl. Rückerstattung Arbeitskosten Bauamt für Wasserschaden Schulhaus.						
4612.00 Entschädigungen von Gemeinden und Gemeindeverbänden		2'387.45		2'000		4'756.50
62 Öffentlicher Verkehr			3'500			
622 Regional- und Agglomerationsverkehr			3'500			
6220 Regional- und Agglomerationsverkehr			3'500			
3130.00 Dienstleistungen Dritter	0.00		3'500		0.00	
Erl. Ausführung Mitfahrbanklii verworfen.						

Erfolgsrechnung

Gemeinde Olsberg
Buchungsperiode 2021

Einwohnergemeinde	Rechnung 2021		Budget 2021		Rechnung 2020	
	Aufwand	Ertrag	Aufwand	Ertrag	Aufwand	Ertrag
7 UMWELTSCHUTZ UND RAUMORDNUNG	295'363.60	250'083.20	290'410	246'510	291'899.55	230'109.10
71 Wasserversorgung	123'850.90	115'280.35	127'140	123'840	137'607.80	125'649.45
710 Wasserversorgung	123'850.90	115'280.35	127'140	123'840	137'607.80	125'649.45
7100 Brunnen	9'673.35	1'102.80	4'050	750	17'058.45	5'100.10
3101.00 Betriebs-, Verbrauchsmaterial	83.35		200		0.00	
3120.00 Ver- und Entsorgung Liegen- schaften VV	1'209.00		1'200		1'019.30	
3143.00 Unterhalt Tiefbauten	4'011.60		500		0.00	
Erl. Reparaturarbeiten an Leitung für Brunnen ob. Vorstadt						
3143.01 Unterhalt Tiefbauten	0.00		0		12'223.95	
Sanierung Brunnen						
3910.01 Interne Verrechnung von	3'691.00		1'800		3'212.20	
Bauamt Löhne						
3910.02 Interne Verrechnung von	678.40		350		603.00	
Soziallasten						
4612.00 Entschädigungen von Gemeinden und Gemeindeverbänden		1'102.80		750		5'100.10
7101 Wasserwerk [Gemeindebetrieb]	114'177.55	114'177.55	123'090	123'090	120'549.35	120'549.35
3010.00 Löhne des Verwaltungs- und Betriebspersonals	7'576.35		10'000		7'893.35	
3050.00 AG-Beiträge AHV, IV, EO, ALV, Verwaltungskosten	496.95		700		515.65	
3053.00 AG-Beiträge an Unfallversicher- ungen	89.05		130		98.95	
3054.00 AG-Beiträge an Familienaus- gleichskasse	109.85		150		114.45	
3055.00 AG-Beiträge an Krankentaggeld- versicherungen	77.20		0		1.95	
3090.00 Aus- und Weiterbildung des Personals	0.00		1'100		0.00	
Erl. Coronabedingt haben keine Weiterbildungsanlässe stattgefunden.						

Erfolgsrechnung

Gemeinde Olsberg
Buchungsperiode 2021

Einwohnergemeinde	Rechnung 2021		Budget 2021		Rechnung 2020	
	Aufwand	Ertrag	Aufwand	Ertrag	Aufwand	Ertrag
3099.00 Übriger Personalaufwand	40.00		40		40.00	
3101.01 Betriebs-, Verbrauchsmaterial Erl. Mehrkosten wegen Ersatz UVC-Strahler und UVC-Sensor.	1'757.20		1'000		279.20	
3101.02 Betriebs-, Verbrauchsmaterial Wasserankauf	17'100.80		21'000		30'915.10	
3111.00 Maschinen, Geräte und Fahrzeuge Erl. Rückgang der Kosten für externen Wasserankauf.	2'375.25		2'500		1'580.00	
3120.00 Ver- und Entsorgung Liegenschaften VV	3'896.20		3'800		3'542.35	
3130.00 Dienstleistungen Dritter	2'844.65		7'000		1'859.40	
3132.00 Honorare externe Berater, Gutachter, Fachexperten etc. Erl. Notariatskosten für neuen Dienstbarkeitsvertrag.	4'982.00		2'000		2'249.00	
3134.00 Sachversicherungsprämien	2'236.40		2'300		2'100.55	
3143.00 Unterhalt Tiefbauten Erl. Keine unvorhersehbaren Ereignisse eingetreten.	2'606.20		10'000		8'717.85	
3151.00 Unterhalt Apparate, Maschinen, Geräte, Fahrzeuge, Werkzeuge	2'398.00		6'000		6'818.40	
3170.00 Reisekosten und Spesen	346.50		600		385.70	
3192.00 Abgeltung von Rechten Durchleitungsrecht Wasser Erl. Einmalige Entschädigung Durchleitungsrecht auf 50 Jahre.	5'965.50		0		0.00	
3199.00 Übriger Betriebsaufwand Vorsteuerkürzung MWST	1'208.10		1'400		1'366.65	
3300.31 Planmässige Abschreibungen Sachanlagen Tiefbauten	37'741.30		38'500		38'453.35	
3409.01 Verzinsung Nettoschuld	0.00		0		0.00	
3611.00 Entschädigungen an den Kanton Trinkwasserkontrolle	755.70		700		986.55	
3612.00 Entschädigungen an Gemeinden und Gemeindeverbände	5'330.00		5'300		5'330.00	
3612.02 Entschädigungen an Gemeinden Int. Verrechnung Soziallasten	776.00		1'270		1'091.30	
3612.03 Entschädigungen an Gemeinden Int. Verrechnung Lohn Bauamt	4'218.15		6'500		5'822.10	
3637.00 Beiträge an private Haushalte	728.40		1'100		387.50	

Erfolgsrechnung

Gemeinde Olsberg
Buchungsperiode 2021

Einwohnergemeinde	Rechnung 2021		Budget 2021		Rechnung 2020	
	Aufwand	Ertrag	Aufwand	Ertrag	Aufwand	Ertrag
4240.00 Benützunggebühren Wasserzinsen		79'983.55		72'000		70'834.85
4290.00 Übrige Entgelte Swisscom Antenne		5'500.00		5'500		5'500.00
4612.00 Entschädigungen von Gemeinden u.a. Hydrantenentschädigung		17'200.00		17'200		17'200.00
4631.00 Beiträge vom Kanton AGV		4'300.00		4'300		4'300.00
4660.71 Planmässige Auflösung passiv- vierter Investitionsbeiträge Erl. 5% von Bestand Wasseranschlussgebühren (Konto 1.20687.10)		7'194.00		5'600		5'607.45
9010.00 Abschluss Spezialfinanzierun- gen im EK, Ertragsüberschuss	8'521.80		0		0.00	
9011.00 Abschluss Spezialfinanzierun- gen und Fonds im EK, Aufwandüb		0.00		18'490		17'107.05
72 Abwasserbeseitigung	116'794.45	116'794.45	108'770	108'770	95'851.75	91'005.25
720 Abwasserbeseitigung	116'794.45	116'794.45	108'770	108'770	95'851.75	91'005.25
7200 Abwasserbeseitigung Saubwasser					4'846.50	
3132.00 Honorare externe Berater Entwässerung Mätteli Erl. Kredit vom 20.8.20 - Entwässerung Mätteli Projekt	0.00		0		4'846.50	
7201 Abwasserbeseitigung [Gemeinde- betrieb]	116'794.45	116'794.45	108'770	108'770	91'005.25	91'005.25
3010.00 Löhne des Verwaltungs- und Betriebspersonals	96.35		100		128.35	
3050.00 AG-Beiträge AHV, IV, EO, ALV, Verwaltungskosten	6.30		10		8.40	
3053.00 AG-Beiträge an Unfallversicher- ungen	0.30		0		2.70	
3054.00 AG-Beiträge an Familienaus- gleichskasse	1.40		0		1.85	

Erfolgsrechnung

Einwohnergemeinde	Rechnung 2021		Budget 2021		Rechnung 2020	
	Aufwand	Ertrag	Aufwand	Ertrag	Aufwand	Ertrag
3055.00 AG-Beiträge an Krankentaggeldversicherungen	1.50		0		1.95	
3101.00 Betriebs-, Verbrauchsmaterial	62.20		100		45.70	
3111.00 Maschinen, Geräte und Fahrzeuge	0.00		500		0.00	
3120.00 Ver- und Entsorgung Liegeschaffen VV	2'903.55		2'500		2'093.25	
3130.00 Dienstleistungen Dritter Erl. Nachführungskosten Leitungskataster sind gering ausgefallen.	409.50		5'000		2'720.45	
3132.00 Honorare externe Berater, Gutachter, Fachexperten etc. Erl. Planung GEP Mitteldorf/Ländli	9'032.30		8'000		0.00	
3134.00 Sachversicherungsprämien	430.05		400		347.90	
3143.00 Unterhalt Tiefbauten Erl. Pumpensatz Kläranlage und Kugelrückschlagventile - Mehrkosten rund 7'600. Mehrkosten ebenso für Elektrokontrolle, Schachtleitern und Schlammabentsorgung.	19'170.85		8'000		6'211.70	
3144.00 Unterhalt Hochbauten	0.00		500		0.00	
3199.00 Übriger Betriebsaufwand	0.40		0		0.00	
3300.31 Planmässige Abschreibungen Sachanlagen Tiefbauten	44'530.90		44'700		44'691.90	
3409.01 Verzinsung Nettoschuld	0.00		0		0.00	
3611.00 Entschädigungen an den Kanton Betriebsbeitrag ARA BL	27'941.80		26'000		22'777.55	
3612.00 Entschädigungen an Gemeinden und Gemeindeverbände	3'200.00		3'200		3'200.00	
3612.02 Entschädigungen an Gemeinden Int. Verrechnung Soziallasten	493.80		610		480.30	
3612.03 Entschädigungen an Gemeinden Int. Verrechnung Bauamt	2'886.10		3'500		2'665.30	
3660.21 Planmässige Abschreibung Investitionsbeiträge	5'627.95		5'650		5'627.95	
4240.00 Benützungsgebühren und Dienstleistungen Erl. Mehrertrag Abwassergebühren 2020 - Abrechnungsjahr 2021.		81'481.75		70'000		73'423.20
4260.00 Rückerstattungen Dritter Ländli BL		1'043.00		1'200		950.00

Erfolgsrechnung

Gemeinde Olsberg
Buchungsperiode 2021

Einwohnergemeinde	Rechnung 2021		Budget 2021		Rechnung 2020	
	Aufwand	Ertrag	Aufwand	Ertrag	Aufwand	Ertrag
4409.01 Verzinsung Nettovermögen Abwas		0.00		0		0.00
4660.71 Planmässige Auflösung passi-		9'608.80		6'950		6'942.50
vierter Investitionsbeiträge						
Erl. 5% vom Bestand in Konto 1.20687.20						
(Investitionsbeiträge von privaten Haushalten).						
9011.00 Abschluss Spezialfinanzierun-		24'660.90		30'620		9'689.55
gen und Fonds im EK, Aufwandüb						
73 Abfallwirtschaft	18'900.50	5'567.85	20'410	6'000	19'761.90	5'915.20
730 Abfallwirtschaft	18'900.50	5'567.85	20'410	6'000	19'761.90	5'915.20
7300 Abfallwirtschaft	18'900.50	5'567.85	20'410	6'000	19'761.90	5'915.20
3101.00 Betriebs-, Verbrauchsmaterial	1'520.70		2'000		1'534.75	
3120.00 Ver- und Entsorgung Liegen-	1'549.80		1'400		1'290.60	
schaften VV - Robidog						
3161.00 Mieten, Benützungskosten Anla-	150.00		300		150.00	
gen						
3631.00 Beiträge an den Kanton	321.55		1'000		643.10	
Tierkörperentsorgung						
3632.00 Beiträge an Gemeinden	1'368.00		2'000		1'520.00	
Kadaverentsorgung						
3910.01 Interne Verrechnung von	11'783.15		11'500		12'447.70	
Bauamt Löhne						
3910.02 Interne Verrechnung von	2'207.30		2'210		2'175.75	
Soziallasten						
4240.00 Benützungsgebühren und Dienst-		1'145.95		1'500		1'390.50
leistungen						
4612.00 Entschädigungen von Gemeinden		4'421.90		4'500		4'524.70
und Gemeindeverbänden						
74 Verbauungen	6'993.65	4'007.55	7'300	3'600	6'289.65	3'535.00

Erfolgsrechnung

Gemeinde Olsberg
Buchungsperiode 2021

Einwohnergemeinde	Rechnung 2021		Budget 2021		Rechnung 2020	
	Aufwand	Ertrag	Aufwand	Ertrag	Aufwand	Ertrag
741 Gewässerverbauungen	6'993.65	4'007.55	7'300	3'600	6'289.65	3'535.00
7410 Gewässerverbauungen	6'993.65	4'007.55	7'300	3'600	6'289.65	3'535.00
3142.00 Unterhalt Wasserbau	991.40		0		0.00	
Erl. Arbeiten am Vioienbach.						
3631.00 Beiträge an den Kanton	352.25		1'600		264.95	
3637.00 Beiträge an private Haushalte	5'650.00		5'700		5'650.00	
Uferschutzzone						
3910.01 Interne Verrechnung von	0.00		0		315.50	
Dienstleistungen						
3910.02 Interne Verrechnung von	0.00		0		59.20	
Sozialleistungen						
4611.00 Entschädigungen vom Kanton		3'831.40		2'800		3'535.00
4612.00 Entschädigungen von Gemeinden		176.15		800		0.00
und Gemeindeverbänden						
75 Arten- und Landschaftsschutz	4'763.50	1'183.00	5'600	1'300	3'951.00	1'254.20
750 Arten- und Landschaftsschutz	4'763.50	1'183.00	5'600	1'300	3'951.00	1'254.20
7500 Arten- und Landschaftsschutz	4'763.50	1'183.00	5'600	1'300	3'951.00	1'254.20
3000.00 Löhne, Tag- und Sitzungsgelder	915.00		500		560.00	
an Behörden und Kommissionen						
3105.00 Lebensmittel	50.00		200		0.00	
3130.00 Dienstleistungen Dritter	1'178.50		2'500		1'926.00	
3636.00 Beiträge an private Organisa-	1'620.00		1'400		965.00	
tionen - NVO						
3637.00 Beiträge an private Haushalte	1'000.00		1'000		500.00	
4611.00 Entschädigungen vom Kanton		1'183.00		1'300		1'254.20
77 Übriger Umweltschutz	13'281.20	7'250.00	9'890	3'000	11'621.25	2'750.00

Erfolgsrechnung

Gemeinde Olsberg
Buchungsperiode 2021

Einwohnergemeinde	Rechnung 2021		Budget 2021		Rechnung 2020	
	Aufwand	Ertrag	Aufwand	Ertrag	Aufwand	Ertrag
771 Friedhof und Bestattung	13'281.20	7'250.00	9'890	3'000	11'621.25	2'750.00
7710 Friedhof und Bestattung	13'281.20	7'250.00	9'890	3'000	11'621.25	2'750.00
3101.00 Betriebs-, Verbrauchsmaterial	0.00		200		0.00	
3130.00 Dienstleistungen Dritter Erl. Zunahme Todesfallkosten.	9'798.30		5'500		6'995.10	
3143.00 Unterhalt Tiefbauten	0.00		600		613.05	
3910.01 Interne Verrechnung von Bauamt Löhne	2'941.60		3'000		3'380.45	
3910.02 Interne Verrechnung von Soziallasten	541.30		590		632.65	
4240.00 Benützungsgebühren und Dienstleistungen		7'250.00		3'000		2'750.00
Erl. Anteil Chlostenwaldbäume. 7 Bäume an Auswärtige und 1 Baum an Einwohner verpachtet.						
79 Raumordnung	10'779.40		11'300		16'816.20	
790 Raumordnung	10'779.40		11'300		16'816.20	
7900 Raumordnung	10'779.40		11'300		16'816.20	
3130.00 Dienstleistungen Dritter	3'554.10		4'000		3'580.50	
3132.00 Honorare externe Berater, Gutachter, Fachexperten etc.	0.00		0		5'888.00	
3320.90 Planmässige Abschreibungen immaterielle Anlagen	5'972.30		6'000		5'972.30	
3632.00 Beiträge Gemeindeverband Fricktal Regio	1'253.00		1'300		1'375.40	

Erfolgsrechnung

Gemeinde Olsberg
Buchungsperiode 2021

Einwohnergemeinde	Rechnung 2021		Budget 2021		Rechnung 2020	
	Aufwand	Ertrag	Aufwand	Ertrag	Aufwand	Ertrag
8 VOLKSWIRTSCHAFT	56'586.15	135.30	44'190	100	36'524.25	1'223.25
81 Landwirtschaft	56'586.15	135.30	44'190	100	36'524.25	1'223.25
812 Strukturverbesserungen	52'108.40	40.30	38'940		33'738.50	
8120 Strukturverbesserungen	52'108.40	40.30	38'940		33'738.50	
3101.00 Betriebs-, Verbrauchsmaterial	1'617.70		2'000		0.00	
3130.00 Dienstleistungen Dritter	252.20		0		0.00	
3141.00 Unterhalt Strassen / Verkehrswege	10'061.00		12'000		0.00	
3143.00 Unterhalt Tiefbauten	0.00		0		307.50	
Drainagen						
3300.10 Planmässige Abschreibungen	18'752.80		6'700		15'393.85	
Sachanlagen - Strassen						
Erl. Feldwege: Abschreibungsdauer bisher 40 Jahre. Neu: 10 Jahre.						
3300.30 Planmässige Abschreibungen	7'535.85		7'550		7'535.85	
Sachanlagen - Tiefbauten						
3910.01 Interne Verrechnung von Bauamt Löhne	11'724.90		9'000		8'921.40	
3910.02 Interne Verrechnung von Soziallasten	2'163.95		1'690		1'579.90	
4260.00 Rückerstattungen Dritter		40.30		0		0.00
813 Produktionsverbesserungen Vieh	800.00		800		800.00	
8130 Produktionsverbesserungen Vieh	800.00		800		800.00	
3635.00 Beiträge an private Unternehmungen - Viehversicherung	800.00		800		800.00	
814 Produktionsverbesserungen Pflanzen	3'677.75	95.00	4'450	100	1'985.75	1'223.25

Erfolgsrechnung

Gemeinde Olsberg
Buchungsperiode 2021

Einwohnergemeinde	Rechnung 2021		Budget 2021		Rechnung 2020	
	Aufwand	Ertrag	Aufwand	Ertrag	Aufwand	Ertrag
8140 Produktionsverbesserungen	3'677.75	95.00	4'450	100	1'985.75	1'223.25
Pflanzen	1'206.80		1'000		863.35	
3000.00 Löhne, Tag- und Sitzungsgelder an Behörden und Kommissionen	32.40		100		10.80	
3101.00 Betriebs-, Verbrauchsmaterial	36.40		100		70.20	
3170.00 Reisekosten und Spesen	102.00		150		87.00	
3637.01 Beiträge an private Haushalte Mäuseschwänze	690.00		1'000		750.00	
3637.02 Beiträge an private Haushalte Bienenbeitrag	1'248.85		1'500		0.00	
3637.03 Beiträge an private Haushalte Baumpflanzaktionen	305.25		500		172.05	
3910.01 Interne Verrechnung von Löhnen Bauamt	56.05		100		32.35	
3910.02 Interne Verrechnung von Soziallasten		95.00		100		1'223.25
4611.00 Entschädigungen vom Kanton						

Erfolgsrechnung

Gemeinde Olsberg
Buchungsperiode 2021

Einwohnergemeinde	Rechnung 2021		Budget 2021		Rechnung 2020	
	Aufwand	Ertrag	Aufwand	Ertrag	Aufwand	Ertrag
9 FINANZEN UND STEUERN	312'130.57	1'641'601.75	195'780	1'655'080	456'343.77	1'892'549.90
91 Steuern	3'750.00-	1'436'441.80		1'416'500	1'737.60	1'654'761.40
910 Steuern	3'750.00-	1'436'441.80		1'416'500	1'737.60	1'654'761.40
9100 Allgemeine Gemeindesteuern	3'750.00-	1'427'685.80	0	1'404'000	1'737.60	1'618'908.25
3180.00 Wertberichtigungen auf Forderungen - Erhöhung	0.00				1'350.00	
3180.09 Wertberichtigungen auf Forderungen - Senkung	3'750.00-		0		0.00	
3181.00 Tatsächliche Forderungsverluste	0.00		0		387.60	
4000.00 Einkommenssteuern natürliche Personen - Rechnungsjahr		1'040'402.89		1'080'000		1'102'519.93
Erl. Minderertrag rund CHF 40'000.						
4000.10 Einkommenssteuern natürliche Personen - frühere Jahre		245'624.29		174'000		326'785.43
Erl. Mehrertrag rund CHF 71'600.						
4000.30 Einkommenssteuern Pauschale Steueranrechnung		947.60-		1'000-		1'441.25-
4001.00 Vermögenssteuern natürliche Personen - Rechnungsjahr		94'169.51		115'000		115'868.77
Erl. Minderertrag von rund CHF 20'800.						
4001.10 Vermögenssteuern natürliche Personen - frühere Jahre		30'917.36		19'000		39'771.42
Erl. Mehrertrag von rund CHF 12'000.						
4002.00 Quellensteuern natürliche Personen		11'562.30		15'000		28'771.45
4010.00 Gewinn- und Kapitalsteuern juristische Personen		5'957.05		2'000		6'632.50
9101 Sondersteuern		8'756.00		12'500		35'853.15
4000.20 Einkommenssteuern natürliche Nach- und Strafsteuern		0.00		0		279.30

Erfolgsrechnung

Gemeinde Olsberg
Buchungsperiode 2021

Einwohnergemeinde	Rechnung 2021		Budget 2021		Rechnung 2020	
	Aufwand	Ertrag	Aufwand	Ertrag	Aufwand	Ertrag
4022.00 Vermögensgewinnsteuern		136.00		5'000		4'658.00
Grundstückgewinnsteuer						
4024.00 Erbschafts- und Schenkungssteuern		0.00		0		23'085.85
4033.00 Hundetaxen		8'620.00		7'500		7'830.00
93 Finanz- und Lastenausgleich	72'000.00	8'300.00	72'000	8'350	59'000.00	8'500.00
930 Finanz- und Lastenausgleich	72'000.00	8'300.00	72'000	8'350	59'000.00	8'500.00
9300 Finanz- und Lastenausgleich	72'000.00	8'300.00	72'000	8'350	59'000.00	8'500.00
3621.50 Finanz- und Lastenausgleich an den Kanton	72'000.00		72'000		59'000.00	
4621.60 Finanz- und Lastenausgleich vom Kanton		8'300.00		8'350		8'500.00
96 Vermögens- und Schuldenverwaltung	616.10	6'401.05	1'030	3'320	715.06	8'761.35
961 Zinsen	616.10	6'123.25	1'000	3'000	633.56	8'483.55
9610 Zinsen	616.10	6'123.25	1'000	3'000	633.56	8'483.55
3130.00 Dienstleistungen Dritter	299.26		500		287.17	
3400.00 Verzinsung laufende Verbindlichkeiten	316.84		500		346.39	
3400.01 Verzinsung laufende Verbindlichkeiten - Kontokorrent OG	0.00		0		0.00	
3409.01 Verzinsung Nettovermögen						
4401.00 Zinsen Forderungen und Kontokorrente - Verzugszinsen	0.00		0		0.00	
4401.00 Zinsen Forderungen und Kontokorrente - Verzugszinsen		6'123.25		3'000		8'483.55
4409.01 Verzinsung Nettoschuld						
		0.00		0		0.00

Erfolgsrechnung

Gemeinde Olsberg
Buchungsperiode 2021

Einwohnergemeinde	Rechnung 2021		Budget 2021		Rechnung 2020	
	Aufwand	Ertrag	Aufwand	Ertrag	Aufwand	Ertrag
963 Liegenschaften des Finanzvermögens		277.80	30	320	81.50	277.80
9630 Liegenschaften des Finanzvermögens		277.80	30	320	81.50	277.80
3439.20 Übriger Liegenschaftsaufwand FV	0.00		30		81.50	
4430.00 Pacht- und Mietzinse Liegenschaften FV		277.80		320		277.80
97 Rückverteilungen		130.00		500		233.10
971 Rückverteilungen aus CO2-Abgabe		130.00		500		233.10
9710 Rückverteilungen aus CO2-Abgabe		130.00		500		233.10
4699.01 Rückverteilungen CO2-Abgabe		130.00		500		233.10
99 Nicht aufgeteilte Posten	243'264.47	190'328.90	122'750	226'410	394'891.11	220'294.05
990 Nicht aufgeteilte Posten	120'734.90	120'734.90	122'750	122'750	131'443.05	131'443.05
9901 Bauamt	101'585.85	101'585.85	102'600	102'600	111'163.30	111'163.30
3010.00 Löhne des Betriebspersonals			102'600		111'163.30	
4612.01 Entschädigungen von Gemeinden Lohn Ortsbürger	101'585.85	10'198.30		11'000		12'147.35
4612.03 Entschädigungen von Gemeinden Lohn Spezialfinanzierungen		7'104.25		10'000		8'487.40
4910.01 Interne Verrechnung von Bauamt Löhne		84'283.30		81'600		90'528.55

Erfolgsrechnung

Gemeinde Olsberg
Buchungsperiode 2021

Einwohnergemeinde	Rechnung 2021		Budget 2021		Rechnung 2020	
	Aufwand	Ertrag	Aufwand	Ertrag	Aufwand	Ertrag
9905 Allgemeine Personalkosten	19'149.05	19'149.05	20'150	20'150	20'279.75	20'279.75
3050.00 AG-Beiträge AHV, IV, EO, ALV, Verwaltungskosten	6'620.20		6'800		6'862.60	
3052.00 AG-Beiträge an Pensionskassen	6'393.55		7'000		6'828.00	
3053.00 AG-Beiträge an Unfallversicherungen	3'618.00		3'800		3'976.60	
3054.00 AG-Beiträge an Familienausgleichskasse	1'473.90		1'500		1'523.15	
3055.00 AG-Beiträge an Krankentaggeldversicherungen	1'043.40		1'050		1'089.40	
4612.02 Entschädigungen von Gemeinden Soziallasten Betriebe SF		1'269.80		1'880		1'571.60
4612.04 Entschädigungen von Gemeinden Soziallasten OG		2'120.60		2'570		2'579.45
4910.02 Interne Verrechnung von Soziallasten		15'758.65		15'700		16'128.70
999 Abschluss	122'529.57	69'594.00		103'660	263'448.06	88'851.00
9990 Abschluss	122'529.57	69'594.00		103'660	263'448.06	88'851.00
4895.00 Entnahmen aus Aufwertungsreserve		69'594.00		69'594		88'851.00
9000.00 Ertragsüberschuss Erfolgsrechnung	122'529.57		0		263'448.06	
9001.00 Aufwandüberschuss Erfolgsrechnung		0.00		34'066		0.00

Erfolgsrechnung

Gemeinde Olsberg
Buchungsperiode 2021

Einwohnergemeinde Artengliederung	Rechnung 2021		Budget 2021		Rechnung 2020	
	Aufwand	Ertrag	Aufwand	Ertrag	Aufwand	Ertrag
Einwohnergemeinde	2'106'927.33	2'106'927.33	2'035'440	2'035'440	2'261'003.04	2'261'003.04
3 Aufwand	1'975'875.96		2'035'440		1'997'554.98	
30 Personalaufwand	536'303.28		542'210		575'794.05	
31 Sach- und übriger Betriebsaufwand	449'630.84		480'420		430'507.84	
33 Abschreibungen Verwaltungsvermögen	295'522.75		286'500		295'170.90	
34 Finanzaufwand	316.84		530		427.89	
36 Transferaufwand	588'760.30		623'180		584'697.05	
39 Interne Verrechnungen	105'341.95		102'600		110'957.25	
4 Ertrag		2'082'266.43		1'952'264		2'234'206.44
40 Fiskalertrag		1'436'441.80		1'416'500		1'654'761.40
41 Regalien und Konzessionen		423.10		500		522.50
42 Entgelte		290'784.51		228'050		241'551.70
44 Finanzertrag		7'001.05		3'820		8'861.35
45 Entnahmen aus Fonds und Spezialfinanzierungen		1'359.52		750		1'080.59
46 Transferertrag		171'320.50		130'450		127'620.65
48 Ausserordentlicher Ertrag		69'594.00		69'594		88'851.00
49 Interne Verrechnungen		105'341.95		102'600		110'957.25
9 Abschlusskonten	131'051.37	24'660.90		83'176	263'448.06	26'796.60

Erfolgsrechnung

Gemeinde Olsberg
Buchungsperiode 2021

Einwohnergemeinde Artengliederung	Rechnung 2021		Budget 2021		Rechnung 2020	
	Aufwand	Ertrag	Aufwand	Ertrag	Aufwand	Ertrag
3 Aufwand	1'975'875.96		2'035'440		1'997'554.98	
30 Personalaufwand	536'303.28		542'210		575'794.05	
300 Behörden und Kommissionen	98'389.60		98'750		98'642.10	
3000 Löhne, Tag- und Sitzungsgelder an Behörden und Kommissionen	98'389.60		98'750		98'642.10	
301 Löhne des Verwaltungs- und Betriebspersonals	294'317.00		298'430		400'919.90	
3010 Löhne des Verwaltungs- und Betriebspersonals	294'317.00		298'430		400'919.90	
302 Löhne der Lehrkräfte	76'151.75		71'550			
3020 Löhne der Lehrkräfte	76'151.75		71'550			
304 Zulagen	360.00		360		1'220.00	
3049 Übrige Zulagen	360.00		360		1'220.00	
305 Arbeitgeberbeiträge	63'874.85		65'640		67'426.55	
3050 AG-Beiträge AHV, IV, EO, ALV, Verwaltungskosten	26'622.30		26'320		27'103.80	
3052 AG-Beiträge an Pensionskassen	16'682.80		18'970		19'746.50	
3053 AG-Beiträge an Unfallversicherungen	9'425.90		9'390		9'509.85	
3054 AG-Beiträge an Familienausgleichskasse	5'937.40		6'070		6'025.20	
3055 AG-Beiträge an Krankentaggeldversicherungen	5'206.45		4'890		5'041.20	
309 Übriger Personalaufwand	3'210.08		7'480		7'585.50	
3090 Aus- und Weiterbildung des Personals	1'752.08		4'650		4'234.30	
3099 Übriger Personalaufwand	1'458.00		2'830		3'351.20	

Erfolgsrechnung

Gemeinde Olsberg
Buchungsperiode 2021

Einwohnergemeinde Artengliederung	Rechnung 2021		Budget 2021		Rechnung 2020	
	Aufwand	Ertrag	Aufwand	Ertrag	Aufwand	Ertrag
31 Sach- und übriger Betriebsaufwand	449'630.84		480'420		430'507.84	
310 Material- und Warenaufwand	82'028.39		93'200		89'312.34	
3100 Büromaterial	2'434.90		2'800		2'943.21	
3101 Betriebs-, Verbrauchsmaterial	29'927.65		35'100		38'829.05	
3102 Drucksachen, Publikationen	9'432.10		12'300		10'613.24	
3103 Fachliteratur, Zeitschriften	800.25		750		695.25	
3104 Lehrmittel	20'744.89		23'200		20'170.29	
3105 Lebensmittel	16'465.85		17'850		13'240.65	
3106 Medizinisches Material	2'222.75		1'200		2'820.65	
311 Nicht aktivierbare Anlagen	13'758.05		18'800		27'314.75	
3110 Büromöbel und -geräte, Schulmobiliar	5'332.30		6'250		2'665.65	
3111 Maschinen, Geräte und Fahrzeuge	2'778.60		6'900		4'372.60	
3113 Hardware	5'098.90		5'150		18'606.65	
3118 Immateriellen Anlagen	548.25		500		1'669.85	
312 Ver- und Entsorgung Liegeschäften VV	24'240.08		26'200		23'409.30	
3120 Ver- und Entsorgung Liegeschäften VV	24'240.08		26'200		23'409.30	
313 Dienstleistungen und Honorare	159'684.02		175'910		142'552.20	
3130 Dienstleistungen Dritter	113'651.32		127'110		104'056.35	
3132 Honorare externe Berater, Gutachter, Fachexperten etc.	18'121.35		19'200		14'874.15	
3133 Informatik-Nutzungsaufwand	12'024.70		12'100		7'985.95	
3134 Sachversicherungsprämien	13'517.80		14'850		13'499.25	
3136 Honorare privatärztlicher Tätigkeit	634.40		800		521.10	
3137 Steuern und Abgaben	1'734.45		1'850		1'615.40	

Erfolgsrechnung

Gemeinde Olsberg
Buchungsperiode 2021

Einwohnergemeinde Artengliederung	Rechnung 2021		Budget 2021		Rechnung 2020	
	Aufwand	Ertrag	Aufwand	Ertrag	Aufwand	Ertrag
314 Baulicher und betrieblicher Unterhalt	127'490.35		113'850		101'935.05	
3141 Unterhalt Strassen / Verkehrswege	22'179.60		31'050		10'993.10	
3142 Unterhalt Wasserbau	991.40					
3143 Unterhalt Tiefbauten	25'788.65		19'100		35'613.05	
3144 Unterhalt Hochbauten	78'530.70		63'700		55'328.90	
315 Unterhalt Mobilien und immaterielle Anlagen	12'064.90		15'350		16'894.00	
3150 Unterhalt Büromöbel und -geräte, Schulmobiliar		500		500		
3151 Unterhalt Apparate, Maschinen, Geräte, Fahrzeuge, Werkzeuge	12'064.90		14'850		16'894.00	
316 Mieten, Leasing, Pachten, Benützungsgebühren	14'774.77		18'600		12'562.30	
3160 Miete und Pacht Liegenschaften	9'941.60		10'000		9'941.60	
3161 Mieten, Benützungskosten Anlagen	3'041.27		4'600		2'620.70	
3169 Übrige Mieten und Benützungskosten	1'791.90		4'000			
317 Spesenentschädigungen	11'925.13		16'610		13'103.25	
3170 Reisekosten und Spesen	8'847.15		11'250		11'328.65	
3171 Exkursionen, Schulreisen und Lager	3'077.98		5'360		1'774.60	
318 Wertberichtigungen auf Forderungen	3'750.00-				1'767.60	
3180 Wertberichtigungen auf Forderungen	3'750.00-				1'350.00	
3181 Tatsächliche Forderungsverluste					417.60	
319 Verschiedener Betriebsaufwand	7'415.15		1'900		1'657.05	

Erfolgsrechnung

Gemeinde Olsberg
Buchungsperiode 2021

Einwohnergemeinde Artengliederung	Rechnung 2021		Budget 2021		Rechnung 2020	
	Aufwand	Ertrag	Aufwand	Ertrag	Aufwand	Ertrag
3192 Abgeltung von Rechten	5'965.50					
3199 Übriger Betriebsaufwand	1'449.65		1'900		1'657.05	
33 Abschreibungen Verwaltungsver- mögen	295'522.75		286'500		295'170.90	
330 Abschreibungen Sachanlagen VV	289'550.45		280'500		289'198.60	
3300 Planmässige Abschreibungen Sachanlagen	289'550.45		280'500		289'198.60	
332 Abschreibungen Immaterielle Anlagen	5'972.30		6'000		5'972.30	
3320 Planmässige Abschreibungen im- materielle Anlagen	5'972.30		6'000		5'972.30	
34 Finanzaufwand	316.84		530		427.89	
340 Zinsaufwand	316.84		500		346.39	
3400 Verzinsung laufende Verbind- lichkeiten	316.84		500		346.39	
343 Liegenschaftenaufwand Finanz- vermögen			30		81.50	
3439 Übriger Liegenschaftsaufwand FV			30		81.50	
36 Transferaufwand	588'760.30		623'180		584'697.05	
361 Entschädigungen an Gemeinwesen	189'277.60		194'180		178'425.50	
3611 Entschädigungen an den Kanton	33'852.70		33'700		31'205.55	
3612 Entschädigungen an Gemeinden und Gemeindeverbände	150'399.90		154'480		144'894.95	
3614 Entschädigungen an öffentliche Unternehmungen	5'025.00		6'000		2'325.00	
362 Finanz- und Lastenausgleich	72'000.00		72'000		59'000.00	

Erfolgsrechnung

Gemeinde Olsberg
Buchungsperiode 2021

Einwohnergemeinde Artengliederung	Rechnung 2021		Budget 2021		Rechnung 2020	
	Aufwand	Ertrag	Aufwand	Ertrag	Aufwand	Ertrag
3621 Finanz- und Lastenausgleich an den Kanton	72'000.00		72'000		59'000.00	
363 Beiträge an Gemeinwesen und Dritte	3'159'599.00		345'450		335'747.80	
3631 Beiträge an den Kanton	253'064.75		275'400		267'535.85	
3632 Beiträge an Gemeinden und Gemeindeverbände	2'578.70		4'500		26'140.80	
3634 Beiträge an öffentliche Unternehmungen			2'500		1'500.00	
3635 Beiträge an private Unternehmungen	800.00		800		800.00	
3636 Beiträge an private Organisationen ohne Erwerbszweck	6'559.00		8'250		2'757.50	
3637 Beiträge an private Haushalte	52'956.55		54'000		37'013.65	
366 Abschreibungen Investitionsbeiträge	11'523.70		11'550		11'523.75	
3660 Planmässige Abschreibung Investitionsbeiträge	11'523.70		11'550		11'523.75	
39 Interne Verrechnungen	105'341.95		102'600		110'957.25	
391 Interne Verrechnung von Dienstleistungen	100'041.95		97'300		106'657.25	
3910 Interne Verrechnung von Dienstleistungen	100'041.95		97'300		106'657.25	
392 Interne Verrechnung von Pacht, Mieten, Benützungskosten	5'300.00		5'300		4'300.00	
3920 Interne Verrechnung von Pacht, Mieten, Benützungskosten	5'300.00		5'300		4'300.00	

Erfolgsrechnung

Gemeinde Olsberg
Buchungsperiode 2021

Einwohnergemeinde Artengliederung	Rechnung 2021		Budget 2021		Rechnung 2020	
	Aufwand	Ertrag	Aufwand	Ertrag	Aufwand	Ertrag
4 Ertrag		2'082'266.43		1'952'264		2'234'206.44
40 Fiskalertrag		1'436'441.80		1'416'500		1'654'761.40
400 Direkte Steuern natürliche Personen		1'421'728.75		1'402'000		1'612'555.05
4000 Einkommenssteuern natürliche Personen		1'285'079.58		1'253'000		1'428'143.41
4001 Vermögenssteuern natürliche Personen		125'086.87		134'000		155'640.19
4002 Quellensteuern natürliche Personen		11'562.30		15'000		28'771.45
401 Direkte Steuern juristische Personen		5'957.05		2'000		6'632.50
4010 Gewinn- und Kapitalsteuern juristische Personen		5'957.05		2'000		6'632.50
402 Übrige Direkte Steuern		136.00		5'000		27'743.85
4022 Vermögensgewinnsteuern		136.00		5'000		4'658.00
4024 Erbschafts- und Schenkungssteuern						23'085.85
403 Besitz- und Aufwandsteuern		8'620.00		7'500		7'830.00
4033 Hundetaxen		8'620.00		7'500		7'830.00
41 Regalien und Konzessionen		423.10		500		522.50
412 Konzessionen		423.10		500		522.50
4120 Konzessionen		423.10		500		522.50
42 Entgelte		290'784.51		228'050		241'551.70
420 Ersatzabgaben		6'798.65		7'000		8'687.35
4200 Ersatzabgaben		6'798.65		7'000		8'687.35

Erfolgsrechnung

Gemeinde Olsberg
Buchungsperiode 2021

Einwohnergemeinde Artengliederung	Rechnung 2021		Budget 2021		Rechnung 2020	
	Aufwand	Ertrag	Aufwand	Ertrag	Aufwand	Ertrag
421 Gebühren für Amtshandlungen						
4210 Gebühren für Amtshandlungen	15'958.20	15'958.20	15'958.20	5'500	7'087.80	7'087.80
424 Benützungsgebühren und Dienstleistungen						
4240 Benützungsgebühren und Dienstleistungen	169'993.25	169'993.25	169'993.25	146'700	148'427.55	148'427.55
425 Erlös aus Verkäufen						
4250 Verkäufe	4'677.70	4'677.70	4'677.70	5'500	5'601.00	5'601.00
426 Rückerstattungen						
4260 Rückerstattungen Dritter	87'291.71	87'291.71	87'291.71	57'350	65'623.00	65'623.00
427 Bussen						
4270 Bussen	565.00	565.00	565.00	500	625.00	625.00
429 Übrige Entgelte						
4290 Übrige Entgelte	5'500.00	5'500.00	5'500.00	5'500	5'500.00	5'500.00
44 Finanzertrag						
440 Zinsertrag	7'001.05	7'001.05	7'001.05	3'820	8'861.35	8'861.35
4401 Zinsen Forderungen und Kontokorrente	6'123.25	6'123.25	6'123.25	3'000	8'483.55	8'483.55
443 Liegenschaftenertrag FV						
4430 Pacht- und Mietzinse Liegenschaften FV	277.80	277.80	277.80	320	277.80	277.80
447 Liegenschaftenertrag VV						
4472 Vergütung für Benützungen Liegenschaften VV	600.00	600.00	600.00	500	100.00	100.00

Erfolgsrechnung

Gemeinde Olsberg
Buchungsperiode 2021

Einwohnergemeinde Artengliederung	Rechnung 2021		Budget 2021		Rechnung 2020	
	Aufwand	Ertrag	Aufwand	Ertrag	Aufwand	Ertrag
45 Entnahmen aus Fonds und Spezialfinanzierungen		1'359.52		750		1'080.59
450 Entnahmen aus Fonds und Spezialfinanzierungen im Fremdkapital		1'359.52		750		1'080.59
4501 Entnahmen aus Fonds des FK		1'359.52		750		1'080.59
46 Transferertrag		171'320.50		130'450		127'620.65
461 Entschädigungen von Gemeinwesen		141'787.70		104'750		102'037.60
4611 Entschädigungen vom Kanton		52'516.40		4'750		6'154.55
4612 Entschädigungen von Gemeinden und Gemeindeverbänden		89'271.30		100'000		95'883.05
462 Finanz- und Lastenausgleich		8'300.00		8'350		8'500.00
4621 Finanz- und Lastenausgleich vom Kanton		8'300.00		8'350		8'500.00
463 Beiträge von Gemeinwesen und Dritten		4'300.00		4'300		4'300.00
4631 Beiträge vom Kanton		4'300.00		4'300		4'300.00
466 Auflösung passivierte Investitionsbeiträge		16'802.80		12'550		12'549.95
4660 Planmässige Auflösung passivierter Investitionsbeiträge		16'802.80		12'550		12'549.95
469 Verschiedener Transferertrag		130.00		500		233.10
4699 Rückverteilungen		130.00		500		233.10
48 Ausserordentlicher Ertrag		69'594.00		69'594		88'851.00
489 Entnahmen aus dem Eigenkapital		69'594.00		69'594		88'851.00
4895 Entnahmen aus Aufwertungsreserve		69'594.00		69'594		88'851.00

Erfolgsrechnung

Gemeinde Olsberg
Buchungsperiode 2021

Einwohnergemeinde Artengliederung	Rechnung 2021		Budget 2021		Rechnung 2020	
	Aufwand	Ertrag	Aufwand	Ertrag	Aufwand	Ertrag
49 Interne Verrechnungen		105'341.95		102'600		110'957.25
491 Interne Verrechnung von Dienstleistungen		100'041.95		97'300		106'657.25
4910 Interne Verrechnung von Dienstleistungen		100'041.95		97'300		106'657.25
492 Interne Verrechnung von Pacht, Mieten, Benützungskosten		5'300.00		5'300		4'300.00
4920 Interne Verrechnung von Pacht, Mieten, Benützungskosten		5'300.00		5'300		4'300.00
9 Abschlusskonten	131'051.37	24'660.90		83'176	263'448.06	26'796.60
900 Abschluss Erfolgsrechnung	131'051.37	24'660.90		83'176	263'448.06	26'796.60
9000 Ertragsüberschuss Erfolgsrechnung	122'529.57				263'448.06	
9001 Aufwandüberschuss Erfolgsrechnung				34'066		
9010 Abschluss Spezialfinanzierungen und Fonds im EK, Ertragsüberschuss	8'521.80					
9011 Abschluss Spezialfinanzierungen und Fonds im EK, Aufwandüberschuss		24'660.90		49'110		26'796.60

Investitionsrechnung

Gemeinde Olsberg
Buchungsperiode 2021

Einwohnergemeinde	Rechnung 2021		Budget 2021		Rechnung 2020	
	Ausgaben	Einnahmen	Ausgaben	Einnahmen	Ausgaben	Einnahmen
EINWOHNERGEMEINDE	136'838.35	136'838.35	132'000	132'000	175'692.65	175'692.65
0 ALLGEMEINE VERWALTUNG	0.00	0.00	0	0	13'933.85	0.00
3 KULTUR, SPORT UND FREIZEIT	0.00	0.00	0	0	7'434.00	0.00
6 VERKEHR UND NACHRICHTENUEBERMITTLUNG	0.00	0.00	0	0	26'435.00	0.00
7 UMWELTSCHUTZ UND RAUMORDNUNG	65'430.10 5'978.15	71'408.25	50'000 32'000	82'000	85'950.95	29'808.00 56'142.95
8 VOLKSWIRTSCHAFT	0.00	0.00	0	0	0.00 12'130.85	12'130.85
9 FINANZEN	71'408.25	65'430.10 5'978.15	82'000	50'000 32'000	41'938.85 91'814.95	133'753.80

Investitionsrechnung

Gemeinde Olsberg
Buchungsperiode 2021

Einwohnergemeinde	Rechnung 2021		Budget 2021		Rechnung 2020	
	Ausgaben	Einnahmen	Ausgaben	Einnahmen	Ausgaben	Einnahmen
0	ALLGEMEINE VERWALTUNG					
02	Allgemeine Dienste					
029	Verwaltungsliegenschaften, übriges					
0290	Verwaltungsliegenschaften, übriges					
5040.01	Hochbauten - Ersatz Schnitzelheizung Gemeinde- + Schulhaus GV-Beschluss vom 27.06.2019 Betrag CHF 88'000.00 Kreditabrechnung 20.08.2020	0.00	0		13'933.85	
3	KULTUR, SPORT UND FREIZEIT					
34	Sport und Freizeit					
342	Freizeit					
3420	Freizeit					
5030.00	Spielplatz GV-Beschluss vom 23.11.2017 Betrag CHF 70'000.00	0.00	0		7'434.00	7'434.00
6	VERKEHR UND NACHRICHTENUEBERMITTLUNG					
61	Strassenverkehr					
615	Gemeindestrassen					
					26'435.00	26'435.00
					7'434.00	7'434.00
					7'434.00	7'434.00
					13'933.85	13'933.85
					13'933.85	13'933.85

Investitionsrechnung

Gemeinde Olsberg
Buchungsperiode 2021

Einwohnergemeinde	Rechnung 2021		Budget 2021		Rechnung 2020	
	Ausgaben	Einnahmen	Ausgaben	Einnahmen	Ausgaben	Einnahmen
6150 Gemeindestrassen					26'435.00	
5060.01 Fahrzeug Bauamt Piaggio Porter 1.3	0.00		0		26'435.00	
7 UMWELTSCHUTZ UND RAUMORDNUNG	65'430.10	71'408.25	50'000	82'000	85'950.95	29'808.00
71 Wasserversorgung	22'379.95	14'032.80		15'000	10'925.00	13'317.60
710 Wasserversorgung	22'379.95	14'032.80		15'000	10'925.00	13'317.60
7101 Wasserwerk (Gemeindebetrieb)	22'379.95	14'032.80		15'000	10'925.00	13'317.60
5030.05 Sanierung Quellfassung Talquelle	22'379.95		0		10'925.00	
6370.00 Anschluss vom 20.08.2020 Betrag CHF 130'000.00		14'032.80		15'000		13'317.60
72 Abwasserbeseitigung	3'925.10	57'375.45		67'000	51'315.35	16'490.40
720 Abwasserbeseitigung	3'925.10	57'375.45		67'000	51'315.35	16'490.40
7201 Abwasserbeseitigung (Gemeindebetrieb)	3'925.10	57'375.45		67'000	51'315.35	16'490.40
5030.08 Erschliessung Parz. 313+29 Chillweg - Sauberwasser	3'925.10		0		51'315.35	
GV-Beschluss vom 27.06.2019 Betrag CHF 95'000.00						
Kreditabrechnung 02.12.2021						
6370.00 Anschlussgebühren		26'330.45		20'000		16'490.40
6370.05 Erschl. Chillweg 313+29 Eigentümerbeiträge		31'045.00		47'000		0.00
GV-Beschluss vom 27.06.2019 Betrag CHF 95'000.00						
79 Raumordnung	39'125.05		50'000		23'710.60	
790 Raumordnung	39'125.05		50'000		23'710.60	

Investitionsrechnung

Gemeinde Olsberg
Buchungsperiode 2021

Einwohnergemeinde	Rechnung 2021		Budget 2021		Rechnung 2020	
	Ausgaben	Einnahmen	Ausgaben	Einnahmen	Ausgaben	Einnahmen
7900 Raumordnung	39'125.05		50'000		23'710.60	
5290.00 Revision Nutzungsplanung Masterplan	0.00		0		0.00	
5290.01 Gesamtrevision Nutzungsplanung GV-Beschluss vom 22.06.2017 Betrag CHF	37'961.90		50'000		23'710.60	
Siedlung und Kultur - BNO						
5290.02 Förderkonzept Natur und Umwelt Förderkonzept N + U	1'163.15		0		0.00	
GV-Beschluss vom 29.11.2018 Betrag CHF						
GV-Beschluss vom 02.12.2021 Betrag CHF	25'000.00					
8 VOLKSWIRTSCHAFT						12'130.85
81 Landwirtschaft						12'130.85
812 Strukturverbesserungen						12'130.85
8120 Strukturverbesserungen						12'130.85
6010.00 Abgang von Strassen / Verkehrsweegen PWI		0.00		0		12'130.85
9 FINANZEN	71'408.25	65'430.10	82'000	50'000	41'938.85	133'753.80
99 Nicht aufgeteilte Posten	71'408.25	65'430.10	82'000	50'000	41'938.85	133'753.80
999 Abschluss	71'408.25	65'430.10	82'000	50'000	41'938.85	133'753.80
9990 Abschluss	71'408.25	65'430.10	82'000	50'000	41'938.85	133'753.80
5900.00 Passivierte Einnahmen allgemeiner Haushalt	0.00		0		12'130.85	
5900.01 Passivierte Einnahmen Wasserwerk	14'032.80		15'000		13'317.60	
5900.02 Passivierte Einnahmen Abwasserbeseitigung	57'375.45		67'000		16'490.40	

Investitionsrechnung

Gemeinde Olsberg
Buchungsperiode 2021

Einwohnergemeinde	Rechnung 2021		Budget 2021		Rechnung 2020	
	Ausgaben	Einnahmen	Ausgaben	Einnahmen	Ausgaben	Einnahmen
6900.00 Aktivierte Ausgaben allgemeiner Haushalt		39'125.05		50'000		71'513.45
6900.01 Aktivierte Ausgaben Wasserwerk		22'379.95		0		10'925.00
6900.02 Aktivierte Ausgaben Abwasserbeseitigung		3'925.10		0		51'315.35

Investitionsrechnung

Einwohnergemeinde Artengliederung	Rechnung 2021		Budget 2021		Rechnung 2020	
	Ausgaben	Einnahmen	Ausgaben	Einnahmen	Ausgaben	Einnahmen
Einwohnergemeinde	136'838.35	136'838.35	132'000	132'000	175'692.65	175'692.65
5 Investitionsausgaben	136'838.35		132'000		175'692.65	
50 Sachanlagen	26'305.05				110'043.20	
52 Immaterielle Anlagen	39'125.05		50'000		23'710.60	
59 Übertrag an Bilanz	71'408.25		82'000		41'938.85	
6 Investitionseinnahmen		136'838.35		132'000		175'692.65
60 Abgang von Sachanlagen						12'130.85
63 Investitionsbeiträge		71'408.25		82'000		29'808.00
69 Übertrag an Bilanz		65'430.10		50'000		133'753.80

Investitionsrechnung

Gemeinde Olsberg
Buchungsperiode 2021

Einwohnergemeinde Artengliederung	Rechnung 2021		Budget 2021		Rechnung 2020	
	Ausgaben	Einnahmen	Ausgaben	Einnahmen	Ausgaben	Einnahmen
5 Investitionsausgaben	136'838.35		132'000		175'692.65	
50 Sachanlagen	26'305.05				110'043.20	
503 Tiefbauten	26'305.05				69'674.35	
5030 Tiefbauten	26'305.05				69'674.35	
504 Hochbauten					13'933.85	
5040 Hochbauten					13'933.85	
506 Mobilien					26'435.00	
5060 Mobilien					26'435.00	
52 Immaterielle Anlagen	39'125.05		50'000		23'710.60	
529 Übrige immaterielle Anlagen	39'125.05		50'000		23'710.60	
5290 Übrige immaterielle Anlagen	39'125.05		50'000		23'710.60	
59 Übertrag an Bilanz	71'408.25		82'000		41'938.85	
590 Passivierungen	71'408.25		82'000		41'938.85	
5900 Passivierte Einnahmen	71'408.25		82'000		41'938.85	
6 Investitionseinnahmen		136'838.35		132'000		175'692.65
60 Abgang von Sachanlagen						12'130.85
601 Abgang von Strassen / Verkehrswege						12'130.85
6010 Abgang von Strassen / Verkehrsweegen						12'130.85
63 Investitionsbeiträge		71'408.25		82'000		29'808.00
637 Investitionsbeiträge von privaten Haushalten		71'408.25		82'000		29'808.00

Investitionsrechnung

Gemeinde Olsberg
Buchungsperiode 2021

Einwohnergemeinde Artengliederung	Rechnung 2021		Budget 2021		Rechnung 2020	
	Ausgaben	Einnahmen	Ausgaben	Einnahmen	Ausgaben	Einnahmen
6370 Investitionsbeiträge von privaten Haushalten		71'408.25		82'000		29'808.00
69 Übertrag an Bilanz		65'430.10		50'000		133'753.80
690 Aktivierungen		65'430.10		50'000		133'753.80
6900 Aktivierete Ausgaben		65'430.10		50'000		133'753.80

Bilanz

Gemeinde Olsberg
Buchungsperiode 2021

Einwohnergemeinde	Anfangsbestand per 01.01.2021	Zuwachs	Veränderung	Abgang	Endbestand per 31.12.2021
Einwohnergemeinde					
1 Aktiven	10'136'306.62	13'098'921.61		13'064'815.16	10'170'413.07
2 Passiven	10'136'306.62	5'938'879.32		5'904'772.87	10'170'413.07

Bilanz

Gemeinde Olsberg Buchungsperiode 2021

Einwohnergemeinde	Anfangsbestand per 01.01.2021	Zuwachs	Veränderung	Abgang	Endbestand per 31.12.2021
1 Aktiven	10'136'306.62	13'098'921.61		13'064'815.16	10'170'413.07
10 Finanzvermögen	2'948'095.06	12'971'401.56		12'664'633.76	3'254'862.86
100 Flüssige Mittel und kurzfristige Geldanlagen	2'250'033.61	3'375'877.26		2'972'881.06	2'653'029.81
1000 Kasse	2'515.70	9'639.40		8'976.75	3'178.35
10000 Hauptkassen	2'515.70	9'639.40		8'976.75	3'178.35
10000.01 Kasse - Alle Abteilungen	2'515.70	9'639.40		8'976.75	3'178.35
1001 Post	372'433.76	1'268'679.26		1'057'155.68	583'957.34
10010 Post-Geschäftskonten	118'377.16	1'268'679.26		803'099.08	583'957.34
10010.01 Postkonto 40-10773-1	118'377.16	1'268'679.26		803'099.08	583'957.34
10011 Weitere Postkonten	254'056.60			254'056.60	
10011.01 E-Depositokonto Postfinance 92-570698-3	254'056.60			254'056.60	
1002 Bank	1'875'084.15	2'097'558.60		1'906'748.63	2'065'894.12
10020 Bankkontokorrente	1'875'084.15	2'097'558.60		1'906'748.63	2'065'894.12
10020.01 Credit Suisse (vormals NAB) CS (vormals NAB)	1'875'084.15	793'627.20		1'039'077.30	1'629'634.05
10020.02 Aarg. Kantonalbank OERK		1'303'931.40		867'671.33	436'260.07
101 Forderungen	457'676.45	9'398'448.60		9'478'838.70	377'286.35
1010 Forderungen aus Lieferungen & Leistungen gegenüber Dritten	25'016.95	358'328.85		367'636.70	15'709.10

Bilanz

Einwohnergemeinde	Anfangsbestand per 01.01.2021	Zuwachs	Veränderung	Abgang	Endbestand per 31.12.2021
10100	25'016.95	358'328.85		367'636.70	15'709.10
			Forderungen aus Lieferungen & Leistungen		
10100.01	2'090.60	145'349.70	Forderungen EDV Sammelkonto	143'917.80	3'522.50
10100.02	4'412.35	159'167.25	Forderungen EDV Wasser/Abwasser	161'750.55	1'829.05
10100.03	10'086.00	27'775.40	Anschlussgebühren Wasser und Abwasser	37'861.40	
10100.08	8'428.00	10'357.55	Forderungen manuell	8'428.00	10'357.55
10100.09		15'678.95	Forderungen Teil- + Akontozahlungen	15'678.95	
1012	349'723.95	8'124'625.75	Steuerforderungen	8'213'008.70	261'341.00
10120	349'723.95	8'112'506.75	Forderungen allgemeine Gemeindesteuern	8'213'008.70	249'222.00
10120.01	358'473.95	3'943'805.95	SL Sammelkonto	4'048'057.90	254'222.00
10120.02		64'071.85	SL Direktzahlungen	64'071.85	
10120.03		3'685'634.75	SL ESR/ASR-Zahlungen	3'685'634.75	
10120.05		169'267.10	SL Rückerst/Verrechnungen/Umb.	169'267.10	
10120.08		245'977.10	SL Rückzahlungen auf Konto	245'977.10	
10120.99	8'750.00-	3'750.00	Bestand Delkredere		5'000.00-
10121		12'119.00	Forderungen Sondersteuern		12'119.00
10121.12		12'119.00	Forderungen Grundstückgewinnsteuer		12'119.00
1015	213.25	807'754.20	Interne Kontokorrente	807'185.55	781.90
10153		464'265.85	Abrechnungskonten Löhne	464'265.85	
10153.01		464'265.85	Abrechnungskonto Löhne	464'265.85	
10154		340'990.60	Abrechnungskonten Zahlungsverkehr	340'990.60	
10154.02		340'990.60	Abrechnungskonto ESR-Eingänge	340'990.60	
10155	213.25	2'497.75	Weitere Abrechnungskonten	1'929.10	781.90
10155.01		1'484.30	Migrationsamt	1'484.30	

Bilanz

Gemeinde Olsberg
Buchungsperiode 2021

Einwohnergemeinde	Anfangsbestand per 01.01.2021	Zuwachs	Veränderung	Abgang	Endbestand per 31.12.2021
10155.70	213.25	929.45		360.80	781.90
10155.71		84.00		84.00	
1019	82'722.30	107'739.80		91'007.75	99'454.35
10192	4'802.05	8'285.45		13'087.50	
10192.01		1'876.35		1'876.35	
10192.02		1'723.30		1'723.30	
10192.11		4'383.60		4'383.60	
10192.12		302.20		302.20	
10192.80	4'802.05			4'802.05	
10199	77'920.25	99'454.35		77'920.25	99'454.35
10199.01	74'170.65	99'454.35		74'170.65	99'454.35
10199.02	3'194.90			3'194.90	
10199.04	554.70			554.70	
104	212'914.00	197'075.70		212'914.00	197'075.70
1041	2'445.65			2'445.65	
10410	2'445.65			2'445.65	
10410.01	2'445.65			2'445.65	
1042	207'599.85	194'231.70		207'599.85	194'231.70
10420	207'599.85	194'231.70		207'599.85	194'231.70

Bilanz

Gemeinde Olsberg
Buchungsperiode 2021

Einwohnergemeinde	Anfangsbestand per 01.01.2021	Zuwachs	Veränderung	Abgang	Endbestand per 31.12.2021
10420.01	193'719.35	192'298.70		193'719.35	192'298.70
10420.02	13'880.50	1'933.00		13'880.50	1'933.00
1043	2'868.50	2'844.00		2'868.50	2'844.00
10430	2'868.50	2'844.00		2'868.50	2'844.00
10430.01	2'868.50	2'844.00		2'868.50	2'844.00
108	27'471.00				27'471.00
1080	27'471.00				27'471.00
10800	27'471.00				27'471.00
10800.01	27'471.00				27'471.00
14	7'188'211.56	127'520.05		400'181.40	6'915'550.21
140	6'910'119.51	88'395.00		388'581.15	6'609'933.36
1400	871'584.00				871'584.00
14000	871'584.00				871'584.00
14000.01	871'584.00				871'584.00
1401	1'193'774.30			52'250.60	1'141'523.70
14010	1'193'774.30			52'250.60	1'141'523.70
14010.01	1'599'748.80				1'599'748.80

Bilanz

Gemeinde Olsberg
Buchungsperiode 2021

Einwohnergemeinde	Anfangsbestand per 01.01.2021	Zuwachs	Veränderung	Abgang	Endbestand per 31.12.2021
14010.99	WB Strassen/Verkehrswege Minus-Aktivkonto	405'974.50-		52'250.60	458'225.10-
14020.01	Wasserbau allg. Haushalt	5'806.15			5'806.15
14020.99	WB Wasserbau allg. Haushalt Minus-Aktivkonto	5'806.15-			5'806.15-
1403	Tiefbauten	2'983'866.50	62'089.95	122'427.15	2'923'529.30
14030	Tiefbauten allgemeiner Haus- halt	296'893.50		9'109.95	287'783.55
14030.01	Tiefbauten allg. Haushalt	447'339.05			447'339.05
14030.99	WB Tiefbauten allg. Haushalt Minus-Aktivkonto	150'445.55-		9'109.95	159'555.50-
14031	Tiefbauten Wasserwerk	1'283'897.90		37'741.30	1'246'156.60
14031.01	Tiefbauten Wasserwerk	1'929'779.75			1'929'779.75
14031.99	WB Wasserbau allg. Haushalt (Minus-Aktivkonto)	645'881.85-		37'741.30	683'623.15-
14032	Tiefbauten Abwasserbeseitigung	1'403'075.10	62'089.95	75'575.90	1'389'589.15
14032.01	Tiefbauten Abwasserbeseitigung	2'234'597.85	62'089.95	31'045.00	2'265'642.80
14032.99	WB Tiefbauten-Abwasserbeseitig (Minus-Aktivkonto)	831'522.75-		44'530.90	876'053.65-
1404	Hochbauten	1'729'271.31		142'493.80	1'586'777.51
14040	Hochbauten allgemeiner Haus- halt	1'729'271.31		142'493.80	1'586'777.51
14040.01	Hochbauten allgemeiner Haushalt	3'537'198.61			3'537'198.61
14040.99	WB Hochbauten allg. Haushalt Minus-Aktivkonto	1'807'927.30-		142'493.80	1'950'421.10-
1406	Mobilien VV	62'533.55		9'319.65	53'213.90
14060	Mobilien allgemeiner Haushalt	62'531.55		9'319.65	53'211.90
14060.01	Mobilien allgemeiner Haushalt	195'983.60			195'983.60

Bilanz

Gemeinde Olsberg
Buchungsperiode 2021

Einwohnergemeinde	Anfangsbestand per 01.01.2021	Zuwachs	Veränderung	Abgang	Endbestand per 31.12.2021
14060.99	WB Mobilien allg. Haushalt Minus-Aktivkonto	133'452.05-		9'319.65	142'771.70-
14061	Mobilien Wasserwerk	2.00			2.00
14061.01	Mobilien Wasserwerk	115'417.20			115'417.20
14061.99	WB Mobilien Wasserwerk Minus-Aktivkonto	115'415.20-			115'415.20-
1407	Anlagen im Bau VV	69'089.85	26'305.05	62'089.95	33'304.95
14071	Anlagen im Bau VV Wasserwerk	10'925.00	22'379.95		33'304.95
14071.30	Anlagen im Bau Tiefbauten Wasserwerk	10'925.00	22'379.95		33'304.95
14072	Anlagen im Bau VV Abwasserbe- seitigung	58'164.85	3'925.10	62'089.95	
14072.30	Anlagen im Bau Tiefbauten Abwasserbeseitigung	58'164.85	3'925.10	62'089.95	
142	Immaterielle Anlagen	103'625.85	39'125.05	5'972.30	136'778.60
1427	Immaterielle Anlagen in Real- sierung	55'847.55	39'125.05		94'972.60
14270	Immaterielle Anlagen in Real- sierung allgemeiner Haushalt	55'847.55	39'125.05		94'972.60
14270.01	Immaterielle Anlagen in Real- sierung allgemeiner Haushalt	55'847.55	39'125.05		94'972.60
1429	Übrige immaterielle Anlagen	47'778.30		5'972.30	41'806.00
14290	Übrige immaterielle Anlagen allgemeiner Haushalt	47'778.30		5'972.30	41'806.00
14290.01	Übrige immaterielle Anlagen allgemeiner Haushalt	59'722.90			59'722.90

Bilanz

Gemeinde Olsberg
Buchungsperiode 2021

Einwohnergemeinde	Anfangsbestand per 01.01.2021	Zuwachs	Veränderung	Abgang	Endbestand per 31.12.2021
14290.99	11'944.60-			5'972.30	17'916.90-
	WB übr. immaterielle Anlagen Minus-Aktivkonto				
14292					
	Übrige immaterielle Anlagen				
	Abwasserbeseitigung				
14292.01					
	Übrige immaterielle Anlagen Abwasserbeseitigung				
146					
	Investitionsbeiträge	174'466.20		5'627.95	168'838.25
1462					
	Investitionsbeiträge an Ge- meinden und Gemeindeverbände	174'466.20		5'627.95	168'838.25
14622					
	Investitionsbeiträge an Ge- meinden und Gemeindeverbände A	174'466.20		5'627.95	168'838.25
14622.01	Investitionsbeiträge an Gemeindeverbände Abwasser	281'397.15			281'397.15
14622.99	WB Inv.beiträge an Gemeinden. Verbände (Minus-Aktivkonto)	106'930.95-		5'627.95	112'558.90-
14640.01	Investitionsbeiträge an öff. Unternehmungen, allg. Haushalt	2'016.40			2'016.40
14640.99	WB Inv.beiträge an öffentl. Unternehmen - Minus-Aktivkonto	2'016.40-			2'016.40-
14650.01	Inv.beiträge an private Unter- nehmungen - allg. Haushalt	5'879.30			5'879.30
14650.99	WB Inv.beiträge an private Unternehmen - Minus-Aktivkonto	5'879.30-			5'879.30-

Bilanz

Gemeinde Olsberg
Buchungsperiode 2021

Einwohnergemeinde	Anfangsbestand per 01.01.2021	Zuwachs	Veränderung	Abgang	Endbestand per 31.12.2021
2	Passiven				
20	10'136'306.62	5'938'879.32	5'904'772.87	5'904'772.87	10'170'413.07
20	1'322'187.96	5'544'379.89	5'547'069.91	5'547'069.91	1'319'497.94
200	980'657.21	5'406'394.64	5'517'592.79	5'517'592.79	869'459.06
2000	190'604.65	2'650'351.16	2'756'360.44	2'756'360.44	84'595.37
20000	190'604.65	2'505'370.26	2'611'379.54	2'611'379.54	84'595.37
20000.01		1'245'170.28	1'245'170.28	1'245'170.28	
20000.02	12'561.35	14'279.70	12'561.35	12'561.35	14'279.70
20000.08	26'305.00	750.00	26'305.00	26'305.00	750.00
20000.11	151'738.30	1'245'170.28	1'327'342.91	1'327'342.91	69'565.67
20001	Kreditoren Sozial- und Personalversicherungen	144'980.90	144'980.90	144'980.90	
20001.01	AHV/IV/EO/ALV	60'279.20	60'279.20	60'279.20	
20001.02	Personalversicherung BVG	61'865.40	61'865.40	61'865.40	
20001.03	Kranken- und Unfallversicherun	15'585.30	15'585.30	15'585.30	
20001.04	SVA - Kinderzulagen	7'251.00	7'251.00	7'251.00	
2001	Kontokorrente mit Dritten	77'713.58	77'713.58	74'079.95	232'116.49
20010	Kontokorrente mit Dritten	228'482.86	228'482.86	74'079.95	232'116.49
20010.01	Ortsbürgergemeinde	228'482.86	77'713.58	74'079.95	232'116.49
2002	Steuern	540'911.50	2'668'677.10	2'678'591.00	530'997.60
20020	Verpflichtungen allgemeine Gemeindesteuern	540'911.50	2'637'591.50	2'648'149.85	530'353.15
20020.01	Kantonssteuern	2'041'425.40	2'041'425.40	2'041'425.40	7'819.00
20020.02	Reformierte Kirchensteuern	48'606.45	48'606.45	40'787.45	14'367.95
20020.03	Römisch-kath. Kirchensteuern	2'534.50	30'852.50	19'019.05	

Bilanz

Gemeinde Olsberg
Buchungsperiode 2021

Einwohnergemeinde	Anfangsbestand per 01.01.2021	Zuwachs	Veränderung	Abgang	Endbestand per 31.12.2021
20020.04		15'453.80		8'540.95	6'912.85
20020.13	18'380.40	5'782.90		18'380.40	5'782.90
20020.14	519'996.60	495'470.45		519'996.60	495'470.45
20022		31'085.60		30'441.15	644.45
20022.01		2'352.10		2'352.10	
20022.11		8'372.65		8'372.65	
20022.31		234.35		234.35	
20022.80		20'126.50		19'482.05	644.45
2005	8'561.40	9'371.10		8'561.40	9'371.10
20053	8'450.70	9'341.50		8'450.70	9'341.50
20053.01	8'450.70	9'341.50		8'450.70	9'341.50
20055	110.70	29.60		110.70	29.60
20055.80	110.70	29.60		110.70	29.60
2006	5'269.30				5'269.30
20060	5'269.30				5'269.30
20060.01	5'269.30				5'269.30
2009	6'827.50	281.70			7'109.20
20090	6'827.50	281.70			7'109.20
20090.01	6'827.50	281.70			7'109.20

Bilanz

Einwohnergemeinde	Anfangsbestand per 01.01.2021	Zuwachs	Veränderung	Abgang	Endbestand per 31.12.2021
204		96'822.00			96'822.00
2040		1'853.40			1'853.40
20400		1'853.40			1'853.40
20400.01		1'853.40			1'853.40
2041		578.35			578.35
20410		578.35			578.35
20410.01		578.35			578.35
2042		94'390.25			94'390.25
20420		94'390.25			94'390.25
20420.01		94'390.25			94'390.25
205				7'214.80	
2050				7'214.80	
20500				7'214.80	
20500.01				7'214.80	

Bilanz

Gemeinde Olsberg
Buchungsperiode 2021

Einwohnergemeinde	Anfangsbestand per 01.01.2021	Veränderung		Endbestand per 31.12.2021
		Zuwachs	Abgang	
206	194'875.70	40'363.25	16'802.80	218'436.15
2068	194'875.70	40'363.25	16'802.80	218'436.15
20687	194'875.70	40'363.25	16'802.80	218'436.15
20687.10	86'682.90	14'032.80	7'194.00	93'521.70
20687.20	108'192.80	26'330.45	9'608.80	124'914.45
208	17'785.00	800.00	4'100.00	14'485.00
2081	17'785.00	800.00	4'100.00	14'485.00
20810	17'785.00	800.00	4'100.00	14'485.00
20810.01	17'785.00	800.00	4'100.00	14'485.00
209	121'655.25		1'359.52	120'295.73
2091	121'655.25		1'359.52	120'295.73
20910	121'655.25		1'359.52	120'295.73
20910.01	121'655.25		1'359.52	120'295.73

Bilanz

Gemeinde Olsberg
Buchungsperiode 2021

Einwohnergemeinde	Anfangsbestand per 01.01.2021	Zuwachs	Veränderung	Abgang	Endbestand per 31.12.2021
29	Eigenkapital	8'814'118.66	394'499.43	357'702.96	8'850'915.13
290	Verpflichtungen (+) bzw. Vor- schüsse (-) gegenüber Spezialf	2'601'352.38	8'521.80	24'660.90	2'585'213.28
2900	Spezialfinanzierungen im EK	2'601'352.38	8'521.80	24'660.90	2'585'213.28
29001	Verpflichtungen / Vorschüsse Wasserwerk	986'320.48	8'521.80		994'842.28
29001.01	Spezialfinanzierung Wasserwerk	986'320.48	8'521.80		994'842.28
29002	Verpflichtungen / Vorschüsse Abwasserbeseitigung	1'615'031.90		24'660.90	1'590'371.00
29002.01	Spezialfinanzierung Abwasser- beseitigung	1'615'031.90		24'660.90	1'590'371.00
295	Aufwertungsreserve	2'186'550.83		69'594.00	2'116'956.83
2950	Aufwertungsreserve	2'186'550.83		69'594.00	2'116'956.83
29500	Aufwertungsreserve allgemeiner Haushalt	2'186'550.83		69'594.00	2'116'956.83
29500.01	Aufwertungsreserve übrige Anlagen	1'314'962.83		69'594.00	1'245'368.83
29500.02	Aufwertungsreserve Grundstücke	871'588.00			871'588.00
299	Bilanzüberschuss/-fehlbetrag	4'026'215.45	385'977.63	263'448.06	4'148'745.02
2990	Jahresergebnis	263'448.06	122'529.57	263'448.06	122'529.57
29900	Jahresergebnis	263'448.06	122'529.57	263'448.06	122'529.57
29900.01	Jahresergebnis	263'448.06	122'529.57	263'448.06	122'529.57

Bilanz

Gemeinde Olsberg
Buchungsperiode 2021

Einwohnergemeinde	Anfangsbestand per 01.01.2021	Zuwachs	Veränderung	Abgang	Endbestand per 31.12.2021
2999 Kumulierte Ergebnisse der Vorjahre	3'762'767.39	263'448.06			4'026'215.45
29990 Kumulierte Ergebnisse der Vorjahre	3'762'767.39	263'448.06			4'026'215.45
29990.01 Eigenkapital	3'762'767.39	263'448.06			4'026'215.45

Einwohnergemeinde Olisberg		GELDFLUSSRECHNUNG	
Bezeichnung		2020	2019
Gesamtergebnis Erfolgsrechnung (+ = Ertragsüberschuss / - = Aufwandüberschuss)			
Abschreibungen von Verwaltungsvermögen und Investitionsbeiträgen		307'046.45	306'694.65
Abtragung Bilanzbeiträge		0.00	0.00
Wertberichtigungen auf Darlehen und Beteiligungen		0.00	0.00
Auflösung passivierter Investitionsbeiträge (-)		-16'802.80	-12'549.95
Entnahme (-) aus Aufwertsreserve		-69'594.00	-88'851.00
Realisierte Kursverluste (+) und Gewinne (-) / Wertberichtigungen Anlagen FV		0.00	0.00
Aufwertung VV (-)		0.00	0.00
Abnahme (+) / Zunahme (-) von Forderungen		70'550.10	3'946.75
Abnahme (+) / Zunahme (-) von aktiven Rechnungsabgrenzungen		15'838.30	11'381.35
Abnahme (+) / Zunahme (-) von Vorräten		0.00	0.00
Abnahme (+) / Zunahme (-) von laufenden Verbindlichkeiten		-128'042.03	110'599.95
Abnahme (-) / Zunahme (+) von passiven Rechnungsabgrenzungen		96'822.00	0.00
Abnahme (-) / Zunahme (+) von kurzfristigen Rückstellungen		-7'214.80	7'214.80
Abnahme (-) / Zunahme (+) von langfristigen Rückstellungen		-3'300.00	17'785.00
Abnahme (-) / Zunahme (+) von Fonds im Eigenkapital		0.00	0.00
Abnahme (-) / Zunahme (+) von Legaten und Stiftungen ohne eigene Rechtspersönlichkeit im EK		0.00	0.00
Abnahme (-) / Zunahme (+) von Rücklagen der Globalbudgetbereiche		0.00	0.00
Abnahme (-) / Zunahme (+) von Vorfinanzierungen		0.00	0.00
Geldfluss aus operativer Tätigkeit		371'693.69	592'873.01
Geldfluss aus Investitions- und Anlagentätigkeit			
Liquiditätswirksame Einnahmen (+) der Investitionsrechnung (exkl. Darlehen/Beteiligungen)		8'124.25	54'974.85
Liquiditätswirksame Ausgaben (-) der Investitionsrechnung (exkl. Darlehen/Beteiligungen)		-52'219.85	-155'352.75
Rückzahlung bzw. Verkauf (+) von Darlehen und Beteiligungen, Grundkapitalen VV		0.00	0.00
Vergabe bzw. Kauf (-) von Darlehen und Beteiligungen, Grundkapitalen VV		0.00	0.00
Geldfluss aus Investitionsfähigkeit ins Verwaltungsvermögen		29'028.40	-100'377.90
Geldfluss aus Anlagentätigkeit ins Finanzvermögen			
Verkauf (+) von Sachanlagen FV		0.00	3'279.00
Kauf (-) / Investitionen (-) von Sachanlagen FV		0.00	0.00
Zunahme (-) / Abnahme (+) von Kontokorrenten (aktive) mit Dritten		0.00	0.00
Verkauf (+) von Finanzanlagen FV		0.00	0.00
Kauf (-) von Finanzanlagen FV		0.00	0.00
Geldfluss aus Investitions- und Anlagentätigkeit		29'028.40	-97'098.90
Geldfluss aus Finanzierungstätigkeit			
Abnahme (-) / Zunahme (+) von Kontokorrenten (passive) mit Dritten		3'633.63	-9'765.95
Aufnahme (+) von Finanzverbindlichkeiten		0.00	0.00
Rückzahlung (-) von Finanzverbindlichkeiten		0.00	0.00
Abnahme (-) / Zunahme (+) von Verbindlichkeiten gegenüber Fonds im Fremdkapital		-1'359.52	-1'080.59
Zunahme (+) von Legaten und Stiftungen ohne eigene Rechtspersönlichkeit im EK		0.00	0.00
Geldfluss aus Finanzierungstätigkeit		2'274.11	-10'846.54
Total Geldfluss		402'996.20	484'927.57
Bestand Flüssige Mittel 1.1.		2'250'033.61	1'765'106.04
Bestand Flüssige Mittel 31.12.		2'653'029.81	2'250'033.61
Kontrollrechnung Differenz Geldfluss		0.00	0.00

Eigenkapitalnachweis: Einwohnergemeinde

Gemeinde Olsberg
Buchungsperiode 2021

	290	291	292	293	295	296	299	29
	Verpflichtungen / Vorschüsse gegenüber Spezialfinanzierungen	Fonds	Rücklagen der Globalbudget- bereiche	Vorfinanz- ierungen	Aufwertungs- reserve VV	Neubewertungs- reserve FV	Bilanz- überschuss / -fehlbetrag	Eigenkapital Total
Alle Beträge in CHF	290	291	292	293	295	296	299	29
Bestand per 01.01.2021	2'601'352.38	0.00	0.00	0.00	2'186'550.83	0.00	4'026'215.45	8'814'118.66
Einlagen in Spezialfinanzierungen EK (3510)	0.00	0.00	0.00	0.00	0.00	0.00	0.00	0.00
Entnahmen aus Spezialfinanzierungen EK (4510)	0.00	0.00	0.00	0.00	0.00	0.00	0.00	0.00
Einlagen in Fonds EK (3511)	0.00	0.00	0.00	0.00	0.00	0.00	0.00	0.00
Entnahmen aus Fonds EK (4511)	0.00	0.00	0.00	0.00	0.00	0.00	0.00	0.00
Einlagen in Legate und Stiftungen im EK (3512)	0.00	0.00	0.00	0.00	0.00	0.00	0.00	0.00
Entnahmen Legate und Stiftungen im EK (4512)	0.00	0.00	0.00	0.00	0.00	0.00	0.00	0.00
Einlagen in Rücklagen der Globalbudgetbereiche (4892)	0.00	0.00	0.00	0.00	0.00	0.00	0.00	0.00
Entnahmen aus Rücklagen der Globalbudgetbereiche (4892)	0.00	0.00	0.00	0.00	0.00	0.00	0.00	0.00
Einlagen in Vorfinanzierungen EK (3893)	0.00	0.00	0.00	0.00	0.00	0.00	0.00	0.00
Entnahmen aus Vorfinanzierungen EK (4893)	0.00	0.00	0.00	0.00	0.00	0.00	0.00	0.00
Abtragung Bilanzfehlbetrag (3899)	0.00	0.00	0.00	0.00	0.00	0.00	0.00	0.00
Bildung Neubewertungsreserve	0.00	0.00	0.00	0.00	0.00	0.00	0.00	0.00
Auflösung Neubewertungsreserve	0.00	0.00	0.00	0.00	0.00	0.00	0.00	0.00
Einlage in Bilanzüberschuss / -fehlbetrag	0.00	0.00	0.00	0.00	0.00	0.00	0.00	0.00
Bildung Aufwertungsreserve	0.00	0.00	0.00	0.00	0.00	0.00	0.00	0.00
Entnahmen aus Aufwertungsreserve (4895)	0.00	0.00	0.00	0.00	69'594.00-	0.00	0.00	69'594.00-
Umbuchungen innerhalb des Eigenkapitals	0.00	0.00	0.00	0.00	0.00	0.00	0.00	0.00
Jahresergebnis (90)	16'139.10-	0.00	0.00	0.00	0.00	0.00	122'529.57	106'390.47
Bestand per 31.12.2021	2'585'213.28	0.00	0.00	0.00	2'116'956.83	0.00	4'148'745.02	8'850'915.13
Differenz: Bilanz -> Erfolgsrechnung	0.00	0.00	0.00	0.00	0.00	0.00	0.00	0.00

Rückstellungsspiegel: Einwohnergemeinde

Gemeinde Olsberg
Buchungsperiode 2021

	2050	2051	2052	2053 - 2059	2081	2082	2083 - 2089	205x / 208x	Total
	Kurzfristige Rück- stellungen aus Mehrleistungen des Personals	Kurzfristige Rück- stellungen für andere Ansprüche des Personals	Kurzfristige Rück- stellungen für Prozesse	Rückstellungen für langfristige Ansprüche des Personals	Rückstellungen für Prozesse	Rückstellungen Total	
Alle Beträge in CHF									
Bestand per 01.01.2021	7'214.80	0.00	0.00	0.00	17'785.00	0.00	0.00	24'999.80	
Bildungen (inkl. Erhöhungen)	0.00	0.00	0.00	0.00	800.00	0.00	0.00	800.00	
Verwendungen / Auflösungen	7'214.80	0.00	0.00	0.00	4'100.00	0.00	0.00	11'314.80	
Bestand per 31.12.2021	0.00	0.00	0.00	0.00	14'485.00	0.00	0.00	14'485.00	

BETEILIGUNGS- UND GEWAHRLEISTUNGSSPIEGEL

Einwohnergemeinde Olisberg

Organisation	Rechtsform	Tätigkeitsgebiet	Eigenkapital	Anteil der Gemeinde	Buchwert Bemerkungen per 31.12.
Privatrechtliche Unternehmungen (Aktiengesellschaften, Gesellschaften mit beschränkter Haftung, Genossenschaften)					
Gemeindeverbände					
Fricktal Regio Planungsverband GAF (Gemeindeverband Abfallbewirtschaftung Unteres Fricktal)	Aus wichtigen Gründen unter Einhaltung einer einjährigen Kündigungsfrist	Eine gesunde und nachhaltige Entwicklung des Lebensraumes Fricktal Entsorgung Kehrichtabfälle			
Kreisschule Unteres Fricktal	Gemeindeverband Gemeindeverband 3 Jahre Kündigungsfrist auf Ende eines Schuljahres	Führung einer Kreisschule für die Oberstufe der Verbandsgemeinden Amtsvormundschaft, Lepodädischer Dienst, Mobiler Schulsozialdienst, Fachstelle f. persönliche Beratung, Frauenberatung, Mütter- und Vaterberatung			
Gemeindeverband Sozialbereiche Bezirk Rheinfelden	Gemeindeverband	Regionale Integrationsfachstelle			
Gemeindeverband Sozialbereiche Bezirk Rheinfelden	Trägerschaft für mit dabei Fricktal mdf				
Vereinigung Aarg. Schulpflegepräsidenten	Verband - bis 31.12.2021	Wahrung der Interessen der Volksschule und Förderung der Zusammenarbeit.			
Verträge					
AEW					
Aquafides Schweiz AG	Dienstleistungsvertrag vom 1.11.1995 auf 50 Jahre Vertrag vom 03.07.2012 (Kündigung: 3 Mte jeweils per 31.01. + 30.9.)	Freileitung/Zuleitung Wartungsvertrag Wasseraufbereitungsanlage			
ARA Rhein, Kanton Baselstidland	Vertrag vom 6.2.2001. Abgeschlossen auf 50 Jahre. Erstmals mit 5 Jahren	Zuleitung und Reinigung der Abwässer			
Aussendienst Kant. Sozialdienst, Aarau	Vertrag, Laufzeit 2 Jahre ab 01.01.2014	Aussendienst			
Betreibungsamt Kaiseraugst / Olisberg	Gemeindevertrag per 1.08.2014	Führung des gemeinsamen Betriebsamtes			
Bohrer & Lehner GmbH, Aarau	Auftrag vom 26.2.2014	Professionelle Unterstützung im Bereich der Sozialhilfe			
Bognar Reinigung	Vertrag ab 1.2.21	Reinigung Schulhaus und Verwaltungsgebäude			
Bürgi Thomas, Chillweg 2a, Meierhof, 4305 Olisberg	Pachtvertrag 08.01.91 - Bief vom 24.1.14	Pachtland Chlosterlütene, Parz. 3, 24 Aren Kulturland			
Bürosystems AG	Mietvertrag vom 26.04.2016 (Laufzeit 2 Jahre, stillschweigend um ein Jahr verlängert; Kündigungsfrist 12 Wochen)	Mista Kopteler Kanzlei			
DFR, Informalk Aargau	Vertrag vom 21.02.2001	Internetzugang (Citrix)			
easysfind.ch (Fundservice Schweiz)	Vertrag vom 11.12.2013	Fundzeigen, Funddaten, Fundinformationen - Koordination, Recherchen			
EG Olisberg mit Wasser, Abwasser, Elektra, Telecom und AGO	Werkvertrag vom 1997	Anlage und Nachführung eines Leitungskatasters			
Einwohnergemeinde Olisberg	Pachtvertrag vom 1.6.99	Pacht Kulturland Tal, 67 55 Aren, Parzelle Nr. 131			
Einwohnergemeinde Olisberg, Wasserwerk	Vertrag vom 25.4.1973 (Laufzeit unbestimmt; Kündigungsfrist 1 Jahr	Wasserlieferung von Giebenach BL resp. Füllinsdorf BL			
Einwohnergemeinde Olisberg, Wasserwerk	Vertrag vom 03.06.1994	Wasserlieferung für Ländli BL, Gemeinde Airdorf			
Einwohnergemeinden der Bezirke Laufenburg und Rheinfelden	Gemeindevertrag vom 01.01.2009 (Laufzeit unbeschänkt, Kündigungsfrist 2	Unterhalt und Betrieb der geschützten Sanitätsstelle Frick			
Elektro Imboden AG, Gheldstr. 7, 5507 Mellingen	Vertrag vom 26.9.12	Wartung Photovoltaikanlage			
Ernst Fäs, Talhof Olisberg	Vertrag vom 2.7.2021 (Laufzeit 30 Jahre)	Quellrecht auf Parzelle Nr. 129 als Laatz z. G. EG Olisberg			
Ernst Fäs, Talhof, Olisberg	Vertrag vom 5.7.2021 - Gültig für 50 Jahre	Durchleitungsrecht Parzelle			
Felber Solutions Bubendorf	Abo-Vertrag vom 2.3.18, gültig 1.3.18-29.2.2020	"Gemeinde-News" Nachrichten App			
GeoAargau	Vertrag vom (für GeoInfo und LiegInfo)	Betrieb des Landinformationssystems (LIS) und Dienstleistung für die Datenlieferung			
Geschützte Sanitätsstelle Frick	Gemeindevertrag 10.08.2010, Inkraftsetzung 01.01.2009, Kündigungsfrist 2	Unterhalt und Betrieb der geschützten Sanitätsstelle			
Gisiger Madonn AG Mültenz	Jahre auf Ende Jahr Vertrag vom 1.7.15	Wartung Lüftungsanlage Schule			
Hau Müller Peter	Vertrag vom 2.9.2002	Transport und Einfüllen von Holzschnitzel für Heizung			
ImprovWare AG Pratteln	Vertrag vom 8.12.15	Breitband Internet Gemeinde			
Kanton Aargau	Baurechtsvertrag vom 1.1.1973 bis 1.10.2073	Baurechtsvertrag für Einwohnergemeinde Olisberg für Erstellung und Betrieb einer Kläranlage			
Kanton Aargau	Pachtvertrag vom 4.11.2008	Pachtvertrag Teilfläche Parzelle 92, Etzmat - Abfallentsorgungsplatz			
Kanton Aargau	Vereinbarung vom 22.3.18	Entschädigung Fussgängerweg Karzel			
Kanton Baselstidland	Vertrag vom 27.4.1971. Abgeschlossen auf 30 Jahre. Erstmals auf Ende der 30 Jahre kündbar. Danach Vertragsverlängerung um 10 Jahre mit Kündigungsfrist von 5 Jahren.	Ableitung der Abwässer des baellandschaftlichen Gebietes von Olisberg, Gemeinde Airdorf, in die Abwasserreinigungsanlage Olisberg AG			

Organisation	Rechtsform	Tätigkeitsgebiet	Eigenkapital	Anteil der Gemeinde	Buchwert Bemerkungen per 31.12.
Groupe Mutuel Koch + Partner Laufenburg	Vertrag Rahmenvertrag vom 7.4.2010, Kündigungsfrist 6 Monate auf Ende Kalenderjahr. Vertrag vom 14.12.2004 (Laufzeit: unbeschränkt, Kündigungsfrist: gemäss Pachvertrag vom 21.3.2000)	Kollektive Unfallversicherung Schüler Nachführung der digitalen Nezdokumentation + Datenaufbereitung/ Datenutzung der Web-Plattform - GemLIS Anschluss an das Kommunikations-Netz des Kantons			
Leistungsbetrieb KOMKA-Anschluss Ortsbürgergemeinde Kaiseraugst	Pachvertrag vom 21.3.2000	Pacht von Land Dachshalde, 257 Aren, Parzelle Nr. 843 - Anteil Olsberg 63 Aren			
Regionalpolizei Unteres Fricktal	Gemeindevertrag (Laufzeit unbestimmt; Kündigungsfrist ab 31.12.2010 - 2 Jahre vorher nicht kündbar) Vertrag vom 2.9.2002 (gültig bis 31.8.05, Kündigungsfrist 6 Mte) Mietvertrag vom 17.04.2018 Voll-Servicevertrag vom 21.05.2021, (Laufzeit 10 Jahre, 5 Jahre Verlängerung ohne Kündigung 3 Monate vorher)	Polizeiliche Grundversorgung im Unteren Fricktal Herstellung Holzschnitzel für Heizung Miete von 5 Parkplätzen am Chillweg für Schule/Verwaltung Wartung Lift			
Rolf Stalder, Deihof, 4312 Magden	Vertrag vom 11.11.2003 (Laufzeit 10 Jahre, stillschweigende Verlängerung um 4 Jahre, Kündigungsfrist 24 Monate auf Ende Kalenderjahr)	Holzschnitzelherstellung Gemeindehaus/Schulhaus			
Schaffner Gino, Chillweg 9, Olsberg	Vertrag vom 11.11.2003 (Laufzeit 10 Jahre, stillschweigende Verlängerung um 4 Jahre, Kündigungsfrist 24 Monate auf Ende Kalenderjahr)	Mietvertrag Liegenschaft Reservoir für Antennenanlage Vereinheitlichung der Abonnemente für den Benutzer der ÖV			
Schindler Aufzüge AG	Vertrag vom 11.11.2003 (Laufzeit 10 Jahre, stillschweigende Verlängerung um 4 Jahre, Kündigungsfrist 24 Monate auf Ende Kalenderjahr)	Wartung Flachdach Gemeindebau			
Schmid AG Heizkesselbau	Vertrag vom 11.11.2003 (Laufzeit 10 Jahre, stillschweigende Verlängerung um 4 Jahre, Kündigungsfrist 24 Monate auf Ende Kalenderjahr)	Aufgaben des Zivilstandswesens			
Swisscom AG	Mietvertrag vom 1.2.2000 (Erstmalig kündbar per 31.12.10, stillschweigende Verlängerung)	Bevölkerungsschutz (inkl. Militärsaktion)			
Tarifverbund Nordwestschweiz	Vertrag vom 1.2.2000 (Erstmalig kündbar per 31.12.10, stillschweigende Verlängerung)	Obligatorische berufliche Vorsorge /BU /VNU /Krankentaggeld			
Tecton-Fladag AG	Homepage Nutzung/Lizenz/Dienstleistung				
Hürimann Informatik Zuffikon	Gemeindevertrag vom 04.11.2003 (Laufzeit unbeschränkt, Kündigungsfrist 2 Jahre)				
Zivilstandsamts Bezirk Rheinfelden	Gemeindevertrag (Laufzeit unbestimmt; Kündigungsfrist 2 Jahre (frühestens nach 5 Jahren)) Vertrag				
ZSO Unteres Fricktal					
Zürich Versicherung					
Andero					
Aargauer Wanderwege	Verein	Fahrdienst für Menschen mit Handicap			
Aargauische Kulturstiftung Pro Argovia	Stiftung	Schneeräumung in Olsberg Bl., Ländli, Gemeinde Arisdorf			
Behindertendienst Rheinfelden - Stiftung	Stiftung	Brunnenunterhalt Ländli Bl., Gemeinde Arisdorf			
Einwohnergemeinde Arisdorf	Protokoll Gemeinderat	Jährliche Bereitstellung von CHF 5000 für Kultur- und Freizeitfonds			
Einwohnergemeinde Arisdorf	Protokoll Gemeinderat	Freizeitangebot für Kinder während der Sommerferien			
Einwohnergemeinde Olsberg	Protokoll Gemeinderat	Gemeinsame Führung der Feuerwehr			
Ferienstpass Bezirk Rheinfelden	Reglement vom 12.11.2001	Loschutz für Gebiet Ländli Bl., Gemeinde Arisdorf			
Feuerwehr Magden - Olsberg	Reglement vom 12.11.2001	Loschutz für Gebiet Ländli Bl., Gemeinde Arisdorf			
Feuerwehr Magden - Olsberg - Loschutz für Ländli, Olsberg Bl., Arisdorf	GR 10.11.1975	Sammlung von Tierkadavern			
Gemeinde Arisdorf					
Gemeinde Olsberg	Vereinbarung mit Anstössern Elzmat und Rai	Nutzung des Strassenareals Elzmat und Rai			
Gemeinde Olsberg	Bewirtschaftungsverträge	Uferschutzzone Vollenbach, Verträge mit Anstössern			
Gemeindeamtskonferenz Bezirk Rheinfelden	Verein	Wahrung der Gemeindeinteressen und Förderung der Leistungsfähigkeit			
Gemeindeamtskonferenz-Vereinigung des Kantons Aargau	Verein	Wahrung der Gemeindeinteressen und Förderung der Leistungsfähigkeit			
Gemeindezweigstelle SVA		Aufgabenerfüllung im Bereich SVA			
Hürimann Informatik AG	Benutzungsvertrag ab 1.1.16 für 7 Jahre; Kündigungsfrist 90 Tage jeweils auf Ende Jahr; Auskaufsumme 60%	Gemeindeschwabe - Allgemein, Sicherheit, Support und Wartung			
Krebsliga Aargau, Aarau		Ambulante Onkologiepflege			
Liebrütli AG Kaiseraugst		Benutzung Hallenbad Liebrütli Kaiseraugst			
Lungeliga Aargau Rheinfelden	Reglement	Beratungsstelle			
Musikschule Magden		Instrumental-, Gesangs und Ensembleunterricht für Schüler der Volksschule			
Procap Sektion Fricktal	Vereinbarung vom 11.1.2010	Unterstützung von Menschen mit Handicap			
Rooost Ulrich, am Rai 1, Olsberg	Leistungsvereinbarung vom 1.1.2010 (Laufzeit 31.12.2012, stillschweigende Verlängerung, Kündigungsfrist 6 Monate vor Vertragsende)	Nutzung von 8mz von Parzelle 298, am Rai, zur Erstellung einer Pflasterung mit Sitzbank und Bepflanzung Fachgerechte, bedarfsorientierte Hilfe und Pflege zu Hause			
Spillex Magden, Olsberg, Maisprach					

Organisation	Rechtsform	Tätigkeitsgebiet	Eigenkapital	Anteil der Gemeinde	Buchwert/Bemerkungen per 31.12.
Steueramt Aargau (Servicelösung) Steueramt Aargau Steueramt des Kantons Aargau Schweizerisches Rotes Kreuz Aargau Tagesschule Olisberg Tevaid Verein zur Unterstützung der Stiftung MBF Verein Wiedereingliederung von Arbeitslosen Fricktal (WIVA)	Vereinbarung (Laufzeit 4 Jahre, stillschweigend um 1 Jahr verlängert; Zusatzvereinbarung Vereinbarung Kündigung durch Eltern jeweils auf Semesterende Bewilligung für Sammlung Alttextilien Verein Verein	Benützung der Servicelösung Steuerbezug Weiterentwicklung Steuerapplikationen und Investitionsbeiträge Bewirtschaftung von Verlustscheinen aus Steuerforderungen Unterstützung in der Bewältigung des Alltags von körperlich und seelisch kranken Personen, Betreuung von Pflegebedürftigen Betreuung und Verpflegung der Kinder die in Olisberg Kindergarten und Primarschule besuchen Gemeindegebiet Unterstützung der MBF bei der Mittelbeschaffung Wiedereingliederung von Arbeitslosen im Fricktal			

Bemerkungen:

Keine

Eventualverbindlichkeiten

Keine bekannt

Eventualguthaben

Erbengemeinschaft Burgi-Hunziker Ernst

Erschliessungsbeiträge Srasse Rai Ost, Parzelle 11, 1060 m2
Wird das Land der Bauzone zugewiesen, ist Beitrag fällig.

Landwirtschaftszone

20271.00

Departement Gesundheit und Soziales

Altersheim Rinau, Kaiseraugst, Kosten Mittel und Gegenstände

Jan.-Dezember 18

1'241.00

Laufzeit Betrag Bemerkungen

Laufzeit Betrag Bemerkungen

Kreditkontrolle Einwohnergemeinde

Gemeinde Olsberg
Buchungsperiode 2021

Kreditkontrolle Rechnung 2021		Kredit- betrag	Zusatz- kredit	Kumulierte Ausgaben bis 31.12.2020	Kumulierte Einnahmen bis 31.12.2020	Rechnung 2021 Ausgaben Einnahmen	Budget 2021 Ausgaben Einnahmen	Verfügbare Restkredit
0	ALLGEMEINE VERWALTUNG							
0290.5040.00	Ersatz Tore Werkhof und FW-Magazin	55'000		26'511				0
	GV-Beschluss vom 29.11.2018 Betrag CHF 55'000.00							
0290.5040.01	Hochbauten - Ersatz Schnitzelheizung Gemeinde- + Schulhaus	88'000		91'259				0
	GV-Beschluss vom 27.06.2019 Betrag CHF 88'000.00							
1	OFFENTLICHE ORDNUNG UND SICHERHEIT, VERTEIDIGUNG							
1500.5040.00	Ersatz Tore Werkhof und FW-Magazin	55'000		26'511				0
	GV-Beschluss vom 29.11.2018 Betrag CHF 55'000.00							
3	KULTUR, SPORT UND FREIZEIT							
3420.5030.00	Spielplatz	70'000		47'688				22'311
	GV-Beschluss vom 23.11.2017 Betrag CHF 70'000.00							
7	UMWELTSCHUTZ UND RAUMORDNUNG							
7101.5030.05	Sanierung Quellfassung Talquelle	130'000		10'925		22'379		96'695
	GV-Beschluss vom 20.08.2020 Betrag CHF 130'000.00							
7201.5030.06	Neue Sauberwasserleitung Erschliessung Hostet	140'000		103'248				0
	GV-Beschluss vom 23.06.2016 Betrag CHF 140'000.00							
7201.5030.08	Erschliessung Parz. 313+29 Chillweg - Sauberwasser	95'000		58'164		3'925		0
	GV-Beschluss vom 27.06.2019 Betrag CHF 95'000.00							
7201.6370.05	Erschl. Chillweg 313+29 Eigentümberbeiträge	95'000					47'000	63'955
	GV-Beschluss vom 27.06.2019 Betrag CHF 95'000.00					31'045		
7900.5290.00	Revision Nutzungsplanung Masterplan	65'000		59'722				5'277
	GV-Beschluss vom 22.06.2017 Betrag CHF 65'000.00							
7900.5290.01	Gesamtrevision Nutzungsplanung Siedlung und Kultur - BNO	182'000		55'847		37'961	50'000	88'190
	GV-Beschluss vom 29.11.2018 Betrag CHF 182'000.00							
7900.5290.02	Förderkonzept Natur und Umwelt Förderkonzept N + U	25'000				1'163		23'836
	GV-Beschluss vom 02.12.2021 Betrag CHF 25'000.00							
8	VOLKSWIRTSCHAFT							
8120.5010.00	Strassen / Verkehrswege PWI - Flurwege	650'000		384'396				0
	GV-Beschluss vom 26.06.2014 Betrag CHF 650'000.00							

Kreditkontrolle Einwohnergemeinde

Gemeinde Olsberg
Buchungsperiode 2021

Kreditkontrolle Rechnung 2021	Kredit- betrag	Zusatz- kredit	Kumulierte Ausgaben bis 31.12.2020	Kumulierte Einnahmen bis 31.12.2020	Rechnung 2021		Budget 2021		Verfügbarer Restkredit	
					Ausgaben	Einnahmen	Ausgaben	Einnahmen		
Verpflichtungskredite der Erfolgsrechnung										
1610.3140.00	198'000									0
Unterhalt Grundstücken Rückbau/Sanierung Kugelfang										
GV-Beschluss vom 26.11.2015 Betrag CHF 198'000.00										
7100.3143.01	18'000		12'223							5'776
Unterhalt Tiefbauten Sanierung Brunnen										
GV-Beschluss vom 27.06.2019 Betrag CHF 18'000.00										
7200.3132.00	23'000		4'846							18'153
Honorare externe Berater Entwässerung Mätteli										
GV-Beschluss vom 20.08.2020 Betrag CHF 23'000.00										

Anlagespiegel des Finanzvermögens: 1.1080 Grundstücke FV

Gemeinde Olsberg
Buchungsperiode 2021

Eingrenzung Betrieb: Einwohnergemeinde

Rechnung Alle Werte in CHF	Einwohnergemeinde		Total	
	2020	2021	2020	2021
Anschaffungskosten				
Stand per 01.01.	30'750.00	27'471.00	30'750.00	27'471.00
Zugänge	0.00	0.00	0.00	0.00
Abgänge	3'279.00-	0.00	3'279.00-	0.00
Stand per 31.12.	27'471.00	27'471.00	27'471.00	27'471.00
Kumulierte Wertberichtigungen				
Stand per 01.01.	0.00	0.00	0.00	0.00
Abwertung	0.00	0.00	0.00	0.00
Aufwertung	0.00	0.00	0.00	0.00
Abgänge	0.00	0.00	0.00	0.00
Stand per 31.12.	0.00	0.00	0.00	0.00
Buchwert per 31.12.	27'471.00	27'471.00	27'471.00	27'471.00

Anlagespiegel des Finanzvermögens: 1.1406 Mobilien VV

Gemeinde Olsberg
Buchungsperiode 2021

Eingrenzung Betrieb: Einwohnergemeinde

Rechnung Alle Werte in CHF	Einwohnergemeinde		Total	
	2020	2021	2020	2021
Anschaffungskosten				
Stand per 01.01.	0.00	26'435.00	0.00	26'435.00
Zugänge	26'435.00	0.00	26'435.00	0.00
Abgänge	0.00	0.00	0.00	0.00
Stand per 31.12.	26'435.00	26'435.00	26'435.00	26'435.00
Kumulierte Wertberichtigungen				
Stand per 01.01.	0.00	0.00	0.00	0.00
Abwertung	0.00	0.00	0.00	0.00
Aufwertung	0.00	0.00	0.00	0.00
Abgänge	0.00	0.00	0.00	0.00
Stand per 31.12.	0.00	0.00	0.00	0.00
Buchwert per 31.12.	26'435.00	26'435.00	26'435.00	26'435.00

Anlagespiegel des Verwaltungsvermögens: 1.1400 Grundstücke VW

Gemeinde Olsberg
Buchungsperiode 2021

Eingrenzung Betrieb: Einwohnergemeinde

Rechnung Alle Werte in CHF	Einwohnergemeinde		Total	
	2020	2021	2020	2021
Anschaffungskosten				
Stand per 01.01.	871'584.00	871'584.00	871'584.00	871'584.00
Zugänge	0.00	0.00	0.00	0.00
Umgliederungen	0.00	0.00	0.00	0.00
Abgänge	0.00	0.00	0.00	0.00
Stand per 31.12.	871'584.00	871'584.00	871'584.00	871'584.00
Kumulierte Abschreibungen				
Stand per 01.01.	0.00	0.00	0.00	0.00
Planmässige Abschreibungen	0.00	0.00	0.00	0.00
Ausserplanmässige Abschreibungen	0.00	0.00	0.00	0.00
Umgliederungen	0.00	0.00	0.00	0.00
Abwertung	0.00	0.00	0.00	0.00
Aufwertung	0.00	0.00	0.00	0.00
Abgänge	0.00	0.00	0.00	0.00
Stand per 31.12.	0.00	0.00	0.00	0.00
Buchwert per 31.12.	871'584.00	871'584.00	871'584.00	871'584.00
In % der Anschaffungskosten	100.00	100.00	100.00	100.00
Brandversicherungswert	0.00	0.00	0.00	0.00

Anlagespiegel des Verwaltungsvermögens: 1.1401 Strassen / Verkehrswege

Gemeinde Olsberg
Buchungsperiode 2021

Eingrenzung Betrieb: Einwohnergemeinde

Rechnung	Einwohnergemeinde		Total	
	2020	2021	2020	2021
Alle Werte in CHF				
Anschaffungskosten				
Stand per 01.01.	1'611'879.65	1'599'748.80	1'611'879.65	1'599'748.80
Zugänge	0.00	0.00	0.00	0.00
Umgliederungen	0.00	0.00	0.00	0.00
Abgänge	12'130.85-	0.00	12'130.85-	0.00
Stand per 31.12.	1'599'748.80	1'599'748.80	1'599'748.80	1'599'748.80
Kumulierte Abschreibungen				
Stand per 01.01.	356'171.55-	405'974.50-	356'171.55-	405'974.50-
Planmässige Abschreibungen	39'352.05-	52'250.60-	39'352.05-	52'250.60-
Ausserplanmässige Abschreibungen	10'450.90-	0.00	10'450.90-	0.00
Umgliederungen	0.00	0.00	0.00	0.00
Abwertung	0.00	0.00	0.00	0.00
Aufwertung	0.00	0.00	0.00	0.00
Abgänge	0.00	0.00	0.00	0.00
Stand per 31.12.	405'974.50-	458'225.10-	405'974.50-	458'225.10-
Buchwert per 31.12.	1'193'774.30	1'141'523.70	1'193'774.30	1'141'523.70
In % der Anschaffungskosten	74.62	71.36	74.62	71.36
Brandversicherungswert	0.00	0.00	0.00	0.00

Anlagespiegel des Verwaltungsvermögens: 1.1402 Wasserbau

Eingrenzung Betrieb: Einwohnergemeinde

Rechnung Alle Werte in CHF	Einwohnergemeinde		Total	
	2020	2021	2020	2021
Anschaffungskosten				
Stand per 01.01.	5'806.15	5'806.15	5'806.15	5'806.15
Zugänge	0.00	0.00	0.00	0.00
Umgliederungen	0.00	0.00	0.00	0.00
Abgänge	0.00	0.00	0.00	0.00
Stand per 31.12.	5'806.15	5'806.15	5'806.15	5'806.15
Kumulierte Abschreibungen				
Stand per 01.01.	5'806.15-	5'806.15-	5'806.15-	5'806.15-
Planmässige Abschreibungen	0.00	0.00	0.00	0.00
Ausserplanmässige Abschreibungen	0.00	0.00	0.00	0.00
Umgliederungen	0.00	0.00	0.00	0.00
Abwertung	0.00	0.00	0.00	0.00
Aufwertung	0.00	0.00	0.00	0.00
Abgänge	0.00	0.00	0.00	0.00
Stand per 31.12.	5'806.15-	5'806.15-	5'806.15-	5'806.15-
Buchwert per 31.12.	0.00	0.00	0.00	0.00
In % der Anschaffungskosten	0.00	0.00	0.00	0.00
Brandversicherungswert	0.00	0.00	0.00	0.00

Anlagespiegel des Verwaltungsvermögens:

1.1403 Tiefbauten

Eingrenzung Betrieb: Einwohnergemeinde

Rechnung Alle Werte in CHF	Einwohnergemeinde		Total	
	2020	2021	2020	2021
Anschaffungskosten				
Stand per 01.01.	439'905.05	447'339.05	439'905.05	447'339.05
Zugänge	7'539.00	0.00	7'539.00	0.00
Umgliederungen	0.00	0.00	0.00	0.00
Abgänge	105.00-	0.00	105.00-	0.00
Stand per 31.12.	447'339.05	447'339.05	447'339.05	447'339.05
Kumulierte Abschreibungen				
Stand per 01.01.	141'335.60-	150'445.55-	141'335.60-	150'445.55-
Planmässige Abschreibungen	9'109.95-	9'109.95-	9'109.95-	9'109.95-
Ausserplanmässige Abschreibungen	0.00	0.00	0.00	0.00
Umgliederungen	0.00	0.00	0.00	0.00
Abwertung	0.00	0.00	0.00	0.00
Aufwertung	0.00	0.00	0.00	0.00
Abgänge	0.00	0.00	0.00	0.00
Stand per 31.12.	150'445.55-	159'555.50-	150'445.55-	159'555.50-
Buchwert per 31.12.	296'893.50	287'783.55	296'893.50	287'783.55
In % der Anschaffungskosten	66.37	64.33	66.37	64.33
Brandversicherungswert	0.00	0.00	0.00	0.00

Anlagespiegel des Verwaltungsvermögens:

1.1404 Hochbauten

Eingrenzung Betrieb: Einwohnergemeinde

Rechnung Alle Werte in CHF	Einwohnergemeinde		Total	
	2020	2021	2020	2021
Anschaffungskosten				
Stand per 01.01.	3'523'264.76	3'537'198.61	3'523'264.76	3'537'198.61
Zugänge	13'933.85	0.00	13'933.85	0.00
Umgliederungen	0.00	0.00	0.00	0.00
Abgänge	0.00	0.00	0.00	0.00
Stand per 31.12.	3'537'198.61	3'537'198.61	3'537'198.61	3'537'198.61
Kumulierte Abschreibungen				
Stand per 01.01.	1'664'236.30-	1'807'927.30-	1'664'236.30-	1'807'927.30-
Planmässige Abschreibungen	143'691.00-	142'493.80-	143'691.00-	142'493.80-
Ausserplanmässige Abschreibungen	0.00	0.00	0.00	0.00
Umgliederungen	0.00	0.00	0.00	0.00
Abwertung	0.00	0.00	0.00	0.00
Aufwertung	0.00	0.00	0.00	0.00
Abgänge	0.00	0.00	0.00	0.00
Stand per 31.12.	1'807'927.30-	1'950'421.10-	1'807'927.30-	1'950'421.10-
Buchwert per 31.12.	1'729'271.31	1'586'777.51	1'729'271.31	1'586'777.51
In % der Anschaffungskosten	48.89	44.86	48.89	44.86
Brandversicherungswert	0.00	0.00	0.00	0.00

Anlagespiegel des Verwaltungsvermögens: 1.1406 Mobilien VW

Eingrenzung Betrieb: Einwohnergemeinde

Rechnung Alle Werte in CHF	Einwohnergemeinde		Total	
	2020	2021	2020	2021
Anschaffungskosten				
Stand per 01.01.	169'548.60	169'548.60	169'548.60	169'548.60
Zugänge	0.00	0.00	0.00	0.00
Umgliederungen	0.00	0.00	0.00	0.00
Abgänge	0.00	0.00	0.00	0.00
Stand per 31.12.	169'548.60	169'548.60	169'548.60	169'548.60
Kumulierte Abschreibungen				
Stand per 01.01.	124'106.80-	133'452.05-	124'106.80-	133'452.05-
Planmässige Abschreibungen	9'345.25-	9'319.65-	9'345.25-	9'319.65-
Ausserplanmässige Abschreibungen	0.00	0.00	0.00	0.00
Umgliederungen	0.00	0.00	0.00	0.00
Abwertung	0.00	0.00	0.00	0.00
Aufwertung	0.00	0.00	0.00	0.00
Abgänge	0.00	0.00	0.00	0.00
Stand per 31.12.	133'452.05-	142'771.70-	133'452.05-	142'771.70-
Buchwert per 31.12.	36'096.55	26'776.90	36'096.55	26'776.90
In % der Anschaffungskosten	21.29	15.79	21.29	15.79
Brandversicherungswert	0.00	0.00	0.00	0.00

Anlagespiegel des Verwaltungsvermögens: 1.1407 Anlagen im Bau VV

Gemeinde Olsberg
Buchungsperiode 2021

Eingrenzung Betrieb: Einwohnergemeinde

Rechnung Alle Werte in CHF	Einwohnergemeinde		Total	
	2020	2021	2020	2021
Anschaffungskosten				
Stand per 01.01.	0.00	0.00	0.00	0.00
Zugänge	0.00	0.00	0.00	0.00
Umgliederungen	0.00	0.00	0.00	0.00
Abgänge	0.00	0.00	0.00	0.00
Stand per 31.12.	0.00	0.00	0.00	0.00
Kumulierte Abschreibungen				
Stand per 01.01.	0.00	0.00	0.00	0.00
Planmässige Abschreibungen	0.00	0.00	0.00	0.00
Ausserplanmässige Abschreibungen	0.00	0.00	0.00	0.00
Umgliederungen	0.00	0.00	0.00	0.00
Abwertung	0.00	0.00	0.00	0.00
Aufwertung	0.00	0.00	0.00	0.00
Abgänge	0.00	0.00	0.00	0.00
Stand per 31.12.	0.00	0.00	0.00	0.00
Buchwert per 31.12.	0.00	0.00	0.00	0.00
In % der Anschaffungskosten	0.00	0.00	0.00	0.00
Brandversicherungswert	0.00	0.00	0.00	0.00

Anlagespiegel des Verwaltungsvermögens: 1.1427 Immaterielle Anlagen in Realisierung

Eingrenzung Betrieb: Einwohnergemeinde

Rechnung Alle Werte in CHF	Einwohnergemeinde		Total	
	2020	2021	2020	2021
Anschaffungskosten				
Stand per 01.01.	32'136.95	55'847.55	32'136.95	55'847.55
Zugänge	23'710.60	39'125.05	23'710.60	39'125.05
Umgliederungen	0.00	0.00	0.00	0.00
Abgänge	0.00	0.00	0.00	0.00
Stand per 31.12.	55'847.55	94'972.60	55'847.55	94'972.60
Kumulierte Abschreibungen				
Stand per 01.01.	0.00	0.00	0.00	0.00
Planmässige Abschreibungen	0.00	0.00	0.00	0.00
Ausserplanmässige Abschreibungen	0.00	0.00	0.00	0.00
Umgliederungen	0.00	0.00	0.00	0.00
Abwertung	0.00	0.00	0.00	0.00
Aufwertung	0.00	0.00	0.00	0.00
Abgänge	0.00	0.00	0.00	0.00
Stand per 31.12.	0.00	0.00	0.00	0.00
Buchwert per 31.12.	55'847.55	94'972.60	55'847.55	94'972.60
In % der Anschaffungskosten	100.00	100.00	100.00	100.00
Brandversicherungswert	0.00	0.00	0.00	0.00

Anlagespiegel des Verwaltungsvermögens: 1.1429 Übrige immaterielle Anlagen

Eingrenzung Betrieb: Einwohnergemeinde

Rechnung Alle Werte in CHF	Einwohnergemeinde		Total	
	2020	2021	2020	2021
Anschaffungskosten				
Stand per 01.01.	77'236.15	77'236.15	77'236.15	77'236.15
Zugänge	0.00	0.00	0.00	0.00
Umgliederungen	0.00	0.00	0.00	0.00
Abgänge	0.00	0.00	0.00	0.00
Stand per 31.12.	77'236.15	77'236.15	77'236.15	77'236.15
Kumulierte Abschreibungen				
Stand per 01.01.	23'485.55-	29'457.85-	23'485.55-	29'457.85-
Planmässige Abschreibungen	5'972.30-	5'972.30-	5'972.30-	5'972.30-
Ausserplanmässige Abschreibungen	0.00	0.00	0.00	0.00
Umgliederungen	0.00	0.00	0.00	0.00
Abwertung	0.00	0.00	0.00	0.00
Aufwertung	0.00	0.00	0.00	0.00
Abgänge	0.00	0.00	0.00	0.00
Stand per 31.12.	29'457.85-	35'430.15-	29'457.85-	35'430.15-
Buchwert per 31.12.	47'778.30	41'806.00	47'778.30	41'806.00
In % der Anschaffungskosten	61.86	54.13	61.86	54.13
Brandversicherungswert	0.00	0.00	0.00	0.00

Anlagespiegel des Verwaltungsvermögens: 1.1464 Investitionsbeiträge an öffentliche Unternehmungen

Eingrenzung Betrieb: Einwohnergemeinde

Rechnung Alle Werte in CHF	Einwohnergemeinde		Total	
	2020	2021	2020	2021
Anschaffungskosten				
Stand per 01.01.	2'016.40	2'016.40	2'016.40	2'016.40
Zugänge	0.00	0.00	0.00	0.00
Umgliederungen	0.00	0.00	0.00	0.00
Abgänge	0.00	0.00	0.00	0.00
Stand per 31.12.	2'016.40	2'016.40	2'016.40	2'016.40
Kumulierte Abschreibungen				
Stand per 01.01.	2'016.40-	2'016.40-	2'016.40-	2'016.40-
Planmässige Abschreibungen	0.00	0.00	0.00	0.00
Ausserplanmässige Abschreibungen	0.00	0.00	0.00	0.00
Umgliederungen	0.00	0.00	0.00	0.00
Abwertung	0.00	0.00	0.00	0.00
Aufwertung	0.00	0.00	0.00	0.00
Abgänge	0.00	0.00	0.00	0.00
Stand per 31.12.	2'016.40-	2'016.40-	2'016.40-	2'016.40-
Buchwert per 31.12.	0.00	0.00	0.00	0.00
In % der Anschaffungskosten	0.00	0.00	0.00	0.00
Brandversicherungswert	0.00	0.00	0.00	0.00

Anlagespiegel des Verwaltungsvermögens: 1.1465 Investitionsbeiträge an private Unternehmungen

Gemeinde Olsberg
Buchungsperiode 2021

Eingrenzung Betrieb: Einwohnergemeinde

Rechnung Alle Werte in CHF	Einwohnergemeinde		Total	
	2020	2021	2020	2021
Anschaffungskosten				
Stand per 01.01.	5'879.30	5'879.30	5'879.30	5'879.30
Zugänge	0.00	0.00	0.00	0.00
Umgliederungen	0.00	0.00	0.00	0.00
Abgänge	0.00	0.00	0.00	0.00
Stand per 31.12.	5'879.30	5'879.30	5'879.30	5'879.30
Kumulierte Abschreibungen				
Stand per 01.01.	5'879.30-	5'879.30-	5'879.30-	5'879.30-
Planmässige Abschreibungen	0.00	0.00	0.00	0.00
Ausserplanmässige Abschreibungen	0.00	0.00	0.00	0.00
Umgliederungen	0.00	0.00	0.00	0.00
Abwertung	0.00	0.00	0.00	0.00
Aufwertung	0.00	0.00	0.00	0.00
Abgänge	0.00	0.00	0.00	0.00
Stand per 31.12.	5'879.30-	5'879.30-	5'879.30-	5'879.30-
Buchwert per 31.12.	0.00	0.00	0.00	0.00
In % der Anschaffungskosten	0.00	0.00	0.00	0.00
Brandversicherungswert	0.00	0.00	0.00	0.00

Anlagespiegel des Verwaltungsvermögens: 1.1400 Grundstücke VW

Eingrenzung Betrieb: Wasserversorgung

Rechnung Alle Werte in CHF	Wasserversorgung		Total	
	2020	2021	2020	2021
Anschaffungskosten				
Stand per 01.01.	0.00	0.00	0.00	0.00
Zugänge	0.00	0.00	0.00	0.00
Umgliederungen	0.00	0.00	0.00	0.00
Abgänge	0.00	0.00	0.00	0.00
Stand per 31.12.	0.00	0.00	0.00	0.00
Kumulierte Abschreibungen				
Stand per 01.01.	0.00	0.00	0.00	0.00
Planmässige Abschreibungen	0.00	0.00	0.00	0.00
Ausserplanmässige Abschreibungen	0.00	0.00	0.00	0.00
Umgliederungen	0.00	0.00	0.00	0.00
Abwertung	0.00	0.00	0.00	0.00
Aufwertung	0.00	0.00	0.00	0.00
Abgänge	0.00	0.00	0.00	0.00
Stand per 31.12.	0.00	0.00	0.00	0.00
Buchwert per 31.12.	0.00	0.00	0.00	0.00
In % der Anschaffungskosten	0.00	0.00	0.00	0.00
Brandversicherungswert	0.00	0.00	0.00	0.00

Anlagespiegel des Verwaltungsvermögens:

1.1403 Tiefbauten

Gemeinde Olsberg
Buchungsperiode 2021

Eingrenzung Betrieb: Wasserversorgung

Rechnung Alle Werte in CHF	Wasserversorgung			Total	
	2020	2021	2020	2021	2021
Anschaffungskosten					
Stand per 01.01.	1'929'779.75	1'929'779.75	1'929'779.75	1'929'779.75	
Zugänge	0.00	0.00	0.00	0.00	0.00
Umgliederungen	0.00	0.00	0.00	0.00	0.00
Abgänge	0.00	0.00	0.00	0.00	0.00
Stand per 31.12.	1'929'779.75	1'929'779.75	1'929'779.75	1'929'779.75	
Kumulierte Abschreibungen					
Stand per 01.01.	607'428.50-	645'881.85-	607'428.50-	645'881.85-	
Planmässige Abschreibungen	38'453.35-	37'741.30-	38'453.35-	37'741.30-	
Ausserplanmässige Abschreibungen	0.00	0.00	0.00	0.00	
Umgliederungen	0.00	0.00	0.00	0.00	
Abwertung	0.00	0.00	0.00	0.00	
Aufwertung	0.00	0.00	0.00	0.00	
Abgänge	0.00	0.00	0.00	0.00	
Stand per 31.12.	645'881.85-	683'623.15-	645'881.85-	683'623.15-	
Buchwert per 31.12.	1'283'897.90	1'246'156.60	1'283'897.90	1'246'156.60	
In % der Anschaffungskosten	66.53	64.58	66.53	64.58	
Brandversicherungswert	0.00	0.00	0.00	0.00	

Anlagespiegel des Verwaltungsvermögens: 1.1406 Mobilien VW

Eingrenzung Betrieb: Wasserversorgung

Rechnung Alle Werte in CHF	Wasserversorgung		Total	
	2020	2021	2020	2021
Anschaffungskosten				
Stand per 01.01.	115417.20	115417.20	115417.20	115417.20
Zugänge	0.00	0.00	0.00	0.00
Umgliederungen	0.00	0.00	0.00	0.00
Abgänge	0.00	0.00	0.00	0.00
Stand per 31.12.	115417.20	115417.20	115417.20	115417.20
Kumulierte Abschreibungen				
Stand per 01.01.	115415.20-	115415.20-	115415.20-	115415.20-
Planmässige Abschreibungen	0.00	0.00	0.00	0.00
Ausserplanmässige Abschreibungen	0.00	0.00	0.00	0.00
Umgliederungen	0.00	0.00	0.00	0.00
Abwertung	0.00	0.00	0.00	0.00
Aufwertung	0.00	0.00	0.00	0.00
Abgänge	0.00	0.00	0.00	0.00
Stand per 31.12.	115415.20-	115415.20-	115415.20-	115415.20-
Buchwert per 31.12.	2.00	2.00	2.00	2.00
In % der Anschaffungskosten	0.00	0.00	0.00	0.00
Brandversicherungswert	0.00	0.00	0.00	0.00

Anlagespiegel des Verwaltungsvermögens: 1.1407 Anlagen im Bau VW

Eingrenzung Betrieb: Wasserversorgung

Rechnung Alle Werte in CHF	Wasserversorgung		Total	
	2020	2021	2020	2021
Anschaffungskosten				
Stand per 01.01.	0.00	10'925.00	0.00	10'925.00
Zugänge	10'925.00	22'379.95	10'925.00	22'379.95
Umgliederungen	0.00	0.00	0.00	0.00
Abgänge	0.00	0.00	0.00	0.00
Stand per 31.12.	10'925.00	33'304.95	10'925.00	33'304.95
Kumulierte Abschreibungen				
Stand per 01.01.	0.00	0.00	0.00	0.00
Planmässige Abschreibungen	0.00	0.00	0.00	0.00
Ausserplanmässige Abschreibungen	0.00	0.00	0.00	0.00
Umgliederungen	0.00	0.00	0.00	0.00
Abwertung	0.00	0.00	0.00	0.00
Aufwertung	0.00	0.00	0.00	0.00
Abgänge	0.00	0.00	0.00	0.00
Stand per 31.12.	0.00	0.00	0.00	0.00
Buchwert per 31.12.	10'925.00	33'304.95	10'925.00	33'304.95
In % der Anschaffungskosten	100.00	100.00	100.00	100.00
Brandversicherungswert	0.00	0.00	0.00	0.00

Anlagespiegel des Verwaltungsvermögens:

1.2068 Passivierte Investitionsbeiträge

Eingrenzung Betrieb: Wasserversorgung

Rechnung Alle Werte in CHF	Wasserversorgung		Total	
	2020	2021	2020	2021
Anschaffungskosten				
Stand per 01.01.	98'831.70-	112'149.30-	98'831.70-	112'149.30-
Zugänge	14'046.60-	13'213.80-	14'046.60-	13'213.80-
Umgliederungen	0.00	0.00	0.00	0.00
Abgänge	729.00	819.00-	729.00	819.00-
Stand per 31.12.	112'149.30-	126'182.10-	112'149.30-	126'182.10-
Kumulierte Abschreibungen				
Stand per 01.01.	19'858.95	25'466.40	19'858.95	25'466.40
Planmässige Abschreibungen	5'607.45	7'194.00	5'607.45	7'194.00
Ausserplanmässige Abschreibungen	0.00	0.00	0.00	0.00
Umgliederungen	0.00	0.00	0.00	0.00
Abwertung	0.00	0.00	0.00	0.00
Aufwertung	0.00	0.00	0.00	0.00
Abgänge	0.00	0.00	0.00	0.00
Stand per 31.12.	25'466.40	32'660.40	25'466.40	32'660.40
Buchwert per 31.12.	86'682.90-	93'521.70-	86'682.90-	93'521.70-
In % der Anschaffungskosten	77.29	74.12	77.29	74.12
Brandversicherungswert	0.00	0.00	0.00	0.00

Anlagespiegel des Verwaltungsvermögens: 1.1400 Grundstücke VV

Eingrenzung Betrieb: Abwasser

Rechnung Alle Werte in CHF	Abwasser		Total	
	2020	2021	2020	2021
Anschaffungskosten				
Stand per 01.01.	0.00	0.00	0.00	0.00
Zugänge	0.00	0.00	0.00	0.00
Umgliederungen	0.00	0.00	0.00	0.00
Abgänge	0.00	0.00	0.00	0.00
Stand per 31.12.	0.00	0.00	0.00	0.00
Kumulierte Abschreibungen				
Stand per 01.01.	0.00	0.00	0.00	0.00
Planmässige Abschreibungen	0.00	0.00	0.00	0.00
Ausserplanmässige Abschreibungen	0.00	0.00	0.00	0.00
Umgliederungen	0.00	0.00	0.00	0.00
Abwertung	0.00	0.00	0.00	0.00
Aufwertung	0.00	0.00	0.00	0.00
Abgänge	0.00	0.00	0.00	0.00
Stand per 31.12.	0.00	0.00	0.00	0.00
Buchwert per 31.12.	0.00	0.00	0.00	0.00
In % der Anschaffungskosten	0.00	0.00	0.00	0.00
Brandversicherungswert	0.00	0.00	0.00	0.00

Anlagespiegel des Verwaltungsvermögens:

1.1403 Tiefbauten

Gemeinde Olsberg
Buchungsperiode 2021

Eingrenzung Betrieb: Abwasser

Rechnung Alle Werte in CHF	Abwasser		Total	
	2020	2021	2020	2021
Anschaffungskosten				
Stand per 01.01.	2'241'447.35	2'292'762.70	2'241'447.35	2'292'762.70
Zugänge	51'315.35	6'304.10	51'315.35	6'304.10
Umgliederungen	0.00	0.00	0.00	0.00
Abgänge	0.00	33'424.00-	0.00	33'424.00-
Stand per 31.12.	2'292'762.70	2'265'642.80	2'292'762.70	2'265'642.80
Kumulierte Abschreibungen				
Stand per 01.01.	786'830.85-	831'522.75-	786'830.85-	831'522.75-
Planmässige Abschreibungen	44'691.90-	44'530.90-	44'691.90-	44'530.90-
Ausserplanmässige Abschreibungen	0.00	0.00	0.00	0.00
Umgliederungen	0.00	0.00	0.00	0.00
Abwertung	0.00	0.00	0.00	0.00
Aufwertung	0.00	0.00	0.00	0.00
Abgänge	0.00	0.00	0.00	0.00
Stand per 31.12.	831'522.75-	876'053.65-	831'522.75-	876'053.65-
Buchwert per 31.12.	1'461'239.95	1'389'589.15	1'461'239.95	1'389'589.15
In % der Anschaffungskosten	63.73	61.33	63.73	61.33
Brandversicherungswert	0.00	0.00	0.00	0.00

Anlagespiegel des Verwaltungsvermögens: 1.1429 Übrige immaterielle Anlagen

Eingrenzung Betrieb: Abwasser

Rechnung Alle Werte in CHF	Abwasser		Total	
	2020	2021	2020	2021
Anschaffungskosten				
Stand per 01.01.	86'776.95	86'776.95	86'776.95	86'776.95
Zugänge	0.00	0.00	0.00	0.00
Umgliederungen	0.00	0.00	0.00	0.00
Abgänge	0.00	0.00	0.00	0.00
Stand per 31.12.	86'776.95	86'776.95	86'776.95	86'776.95
Kumulierte Abschreibungen				
Stand per 01.01.	86'776.95-	86'776.95-	86'776.95-	86'776.95-
Planmässige Abschreibungen	0.00	0.00	0.00	0.00
Ausserplanmässige Abschreibungen	0.00	0.00	0.00	0.00
Umgliederungen	0.00	0.00	0.00	0.00
Abwertung	0.00	0.00	0.00	0.00
Aufwertung	0.00	0.00	0.00	0.00
Abgänge	0.00	0.00	0.00	0.00
Stand per 31.12.	86'776.95-	86'776.95-	86'776.95-	86'776.95-
Buchwert per 31.12.				
In % der Anschaffungskosten	0.00	0.00	0.00	0.00
Brandversicherungswert	0.00	0.00	0.00	0.00

Anlagespiegel des Verwaltungsvermögens: 1.1462 Investitionsbeiträge an Gemeinden und Gemeindeverbände

Eingrenzung Betrieb: Abwasser

Rechnung Alle Werte in CHF	Abwasser		Total	
	2020	2021	2020	2021
Anschaffungskosten				
Stand per 01.01.	281'397.15	281'397.15	281'397.15	281'397.15
Zugänge	0.00	0.00	0.00	0.00
Umgliederungen	0.00	0.00	0.00	0.00
Abgänge	0.00	0.00	0.00	0.00
Stand per 31.12.	281'397.15	281'397.15	281'397.15	281'397.15
Kumulierte Abschreibungen				
Stand per 01.01.	101'303.00-	106'930.95-	101'303.00-	106'930.95-
Planmässige Abschreibungen	5'627.95-	5'627.95-	5'627.95-	5'627.95-
Ausserplanmässige Abschreibungen	0.00	0.00	0.00	0.00
Umgliederungen	0.00	0.00	0.00	0.00
Abwertung	0.00	0.00	0.00	0.00
Aufwertung	0.00	0.00	0.00	0.00
Abgänge	0.00	0.00	0.00	0.00
Stand per 31.12.	106'930.95-	112'558.90-	106'930.95-	112'558.90-
Buchwert per 31.12.	174'466.20	168'838.25	174'466.20	168'838.25
In % der Anschaffungskosten	62.00	60.00	62.00	60.00
Brandversicherungswert	0.00	0.00	0.00	0.00

Anlagespiegel des Verwaltungsvermögens: 1.2068 Passivierte Investitionsbeiträge

Eingrenzung Betrieb: Abwasser

Rechnung Alle Werte in CHF	Abwasser		Total	
	2020	2021	2020	2021
Anschaffungskosten				
Stand per 01.01.	122'359.15-	138'849.55-	122'359.15-	138'849.55-
Zugänge	16'490.40-	13'213.80-	16'490.40-	13'213.80-
Umgliederungen	0.00	0.00	0.00	0.00
Abgänge	0.00	13'116.65-	0.00	13'116.65-
Stand per 31.12.	138'849.55-	165'180.00-	138'849.55-	165'180.00-
Kumulierte Abschreibungen				
Stand per 01.01.	23'714.25	30'656.75	23'714.25	30'656.75
Planmässige Abschreibungen	6'942.50	9'608.80	6'942.50	9'608.80
Ausserplanmässige Abschreibungen	0.00	0.00	0.00	0.00
Umgliederungen	0.00	0.00	0.00	0.00
Abwertung	0.00	0.00	0.00	0.00
Aufwertung	0.00	0.00	0.00	0.00
Abgänge	0.00	0.00	0.00	0.00
Stand per 31.12.	30'656.75	40'265.55	30'656.75	40'265.55
Buchwert per 31.12.	108'192.80-	124'914.45-	108'192.80-	124'914.45-
In % der Anschaffungskosten	77.92	75.62	77.92	75.62
Brandversicherungswert	0.00	0.00	0.00	0.00

Übersicht Anlagewerte

Anlage Nr.	Anlagebezeichnung Anlagekategorie	Vermögensart	Betrieb	Anlage ab Art Code	bis	Abschr. ab Abschr. bis	Kaufjahr	Urspr.ALWert	Abgänge	Abschreib.	Saldo 1.1. Saldo 31.12.
1.007004	Scheibenstand Grundstück Juch BL Grundstücke	FV	Einwohnergemeinde	01.01.2014		2014		3'279.00	3'279.00-		
1.100003	Klosterlütene - Parz. 3, Acker Wiese Grundstücke Finanzvermöge	FV	Einwohnergemeinde	01.01.2014		2014		7'206.00			7'206.00 7'206.00
1.100131	Tal - Parz. 131 Acker, Wiese Grundstücke Finanzvermöge	FV	Einwohnergemeinde	01.01.2014		2014		20'265.00			20'265.00 20'265.00
Total	Konto Bilanz	Urspr. Anlagewert	Abgänge Tot. kum. Absch.	Saldo 1.1.	Saldo 31.12.						
3	1.10800.01	30'750.00	3'279.00-	0.00	27'471.00						27'471.00
1.000027	Schulhaus/Verwaltung/Bauamt Parz. 27 - 3434 m2 Grundstücke	VV	Einwohnergemeinde	01.01.2014		2014		858'500.00			858'500.00 858'500.00
1.000041	RKB /Schützenhaus Grundstück Grundstücke	VV	Einwohnergemeinde	01.01.2014		2014		2'397.00			2'397.00 2'397.00
1.000049	Brunnenanlage Chillweg Grundstück ChäsiBrunnen Grundstücke	VV	Einwohnergemeinde	01.01.2014		2014		18.00			18.00 18.00
1.000066	Brunnenanlage Vorstadt Grundstück - Parz. 66 Grundstücke	VV	Einwohnergemeinde	01.01.2014		2014		143.00			143.00 143.00
1.000134	Pumphaus - Parz. 134 Acker, Wiese Grundstücke	VV	Einwohnergemeinde	01.01.2014		2014		3'195.00			3'195.00 3'195.00
1.000252	Containerplatz Mäteli Grundstück - Parzelle 252 Grundstücke	VV	Einwohnergemeinde	01.01.2014		2014		4'500.00			4'500.00 4'500.00
1.000270	Reservoir II - Parz. 270 Grundstück Grundstücke	VV	Einwohnergemeinde	01.01.2014		2014		2'256.00			2'256.00 2'256.00
1.000160	Reservoir alt - Parzelle 160 Grundstück Grundstücke	VV	Einwohnergemeinde	01.01.2014		2014		459.00			459.00 459.00
1.000083	Brunnenanlage Dorf Grundstück Schwefelbrunnen Grundstücke	VV	Einwohnergemeinde	01.01.2014		2014		116.00			116.00 116.00
1.195162	Chillweg - Kauf 84 m2 Zufahrt Saal Grundstücke	VV	Einwohnergemeinde	01.01.2014		2014					
1.115000	Deponien - Untersuchung n.z.		Einwohnergemeinde	01.01.2018		2019					
1.100134	Tal - Parz. 134 Acker, Wiese Grundstücke Finanzvermöge	VV	Einwohnergemeinde	01.01.2014		2014					
Total	Konto Bilanz	Urspr. Anlagewert	Abgänge Tot. kum. Absch.	Saldo 1.1.	Saldo 31.12.						
12	1.14000.01	871'584.00	0.00	0.00	871'584.00						871'584.00

Übersicht Anlagewerte

Anlage Nr.	Anlagebezeichnung Anlagekategorie	Vermögensart	Betrieb	Anlage ab Art Code	bis	Abschr. ab Abschr. bis	Kaufjahr	Urspr.-ALWert	Abgänge	Abschreib.	Saldo 1.1. Saldo 31.12.
1.001106	Dorfplatzgestaltung Strassen, Plätze, Friedhof	VV	Einwohnergemeinde	01.01.2002		2002		149'431.10		74'715.70-	78'451.15
						2041					74'715.40
1.009032	Rundwanderweg Stift-Tal Strassen, Plätze, Friedhof	VV	Einwohnergemeinde	01.01.2010		2010		29'378.15		8'813.40-	21'299.20
						2049					20'564.75
1.010011	Untere Vorstadt - Belag, Randabschlüsse Strassen, Plätze, Friedhof	VV	Einwohnergemeinde	01.01.2010		2010		98'636.30		29'590.85-	71'511.35
						2049					69'045.45
1.003089	Sanierung K 498 Dorfplatz - Schützenhaus Strassen, Plätze, Friedhof	VV	Einwohnergemeinde	01.01.2004		2004		137'195.00		61'737.90-	78'886.95
						2043					75'457.10
1.010013	Sanierung obere Vorstadt Strassen, Plätze, Friedhof	VV	Einwohnergemeinde	01.01.2011		2011		92'741.05		25'503.95-	67'237.10
						2050					67'237.10
1.013000	Erschliessung "am Rai Ost" Strasse Strassen, Plätze, Friedhof	VV	Einwohnergemeinde	30.06.2015		2016		345'043.55	126'496.40-	63'814.55-	159'283.55
						2055					154'732.60
1.014001	Sanierung Deckbelag Rábmatt Strassen, Plätze, Friedhof	VV	Einwohnergemeinde	01.01.2014		2015		31'564.30		5'523.70-	26'040.60
						2054					26'040.60
1.016004	Strasseninstandstellung Gass Chillweg-Mitteldorf-Gass Strassen, Plätze, Friedhof	VV	Einwohnergemeinde	01.01.2018		2018		83'762.00		8'376.20-	77'479.85
						2057					75'385.80
1.993260	Fussweg Vorstadt-Etzmatt Landenwerb Parz. 260 Strassen, Plätze, Friedhof	VV	Einwohnergemeinde	01.01.1993		1993		1.00			1.00
						2021			187'528.15		168'775.35
1.914004	PWI Ausführung - Ab 2021 10 Jahre Abschreibungsdauer Naturstrassen (nicht asphaltik)	VV	Einwohnergemeinde	01.01.2019		2030					
1.914003	PWI Ausführung bis 2020 - 40 Jahre Abschr. Strassen, Plätze, Friedhof	VV	Einwohnergemeinde	01.01.2019	31.12.2020	2019		209'848.15	199'659.00-	10'189.15-	187'528.15
1.914002	Fuss- und Fahrwege Ergänzung Strassen, Plätze, Friedhof	VV	Einwohnergemeinde	01.01.2016		2016		44'764.00		6'473.90-	39'416.30
						2055					38'290.10
1.914001	PWI Projekt Orts-, Regionalplanungen, üb	VV	Einwohnergemeinde	01.01.2016		2016		17'418.30		17'418.30-	
1.913000	Strasseninstandstellung Chillw Chillweg Strassen, Plätze, Friedhof	VV	Einwohnergemeinde	01.01.2017		2017		90'310.10		11'288.75-	81'279.10
						2056					79'021.35
1.900000	Strassen/Verkehrswege Total 66'111 m2 Strassen, Plätze, Friedhof	VV	Einwohnergemeinde	01.01.2014		2014		1.00			1.00
						1999					1.00
1.098133	Strasse Chillweg - Rai Strassen, Plätze, Friedhof	VV	Einwohnergemeinde	01.01.1999		1999		85'361.60		49'083.00-	38'412.65
						2038					36'278.60
1.097142	Strasse/Mergelweg Rai Strassen, Plätze, Friedhof	VV	Einwohnergemeinde	01.01.1997		1997		23'100.00	10'395.00-	12'705.00-	
1.096149	Fussweg/Leitungen Kantonsstrasse Strassen, Plätze, Friedhof	VV	Einwohnergemeinde	01.01.1996		1996		18'403.35	7'821.35-	10'582.00-	
1.015002	Erneuerung Strassenbeleuchtung Strassen, Plätze, Friedhof	VV	Einwohnergemeinde	31.12.2017		2018		175'474.95		20'068.90-	160'419.15
											155'406.05

Übersicht Anlagewerte

Gemeinde Olsberg Buchungsperiode 2021

Anlage Nr.	Anlagebezeichnung Anlagekategorie	Vermögensart	Betrieb	Anlage ab Art Code	bis	Abschr. ab Abschr. bis	Kaufjahr	Urspr.ALWert	Abgänge	Abschreib.	Saldo 1.1. Saldo 31.12.
1.013005	Gebäude, Hochbauten	VV	Einwohnergemeinde	01.01.2015	2015	51'158.50		7'162.05-	45'019.60	43'996.45	
1.012175	Kanal-/Leitungsnetze, Gewäs	VV	Einwohnergemeinde	01.01.2013	2013	73'000.00		16'425.00-	58'400.00	56'575.00	
	Strassen, Plätze, Friedhof	VV	Einwohnergemeinde		2052						
Total Konto Bilanz	Urspr. Anlagewert			Abgänge Tot. kum. Abschr.	Saldo 1.1.	Saldo 31.12.					
21	1.14010.01	1'756'592.40	156'843.60-	458'225.10-	1'193'774.30	1'141'523.70					
1.008047	Bachausbau Juch/Hagacher matt			01.01.2009	2009	17'721.95		14'177.50-	3'544.45-		
1.009035	Kanal-/Leitungsnetze, Gewäs	VV	Einwohnergemeinde	01.01.2010	2010	12'564.75		10'303.05-	2'261.70-		
	Revitalisierung Violenbach		Einwohnergemeinde								
Total Konto Bilanz	Urspr. Anlagewert			Abgänge Tot. kum. Abschr.	Saldo 1.1.	Saldo 31.12.					
2	1.14020.01	30'286.70	24'480.55-	5'806.15-	0.00	0.00					
1.000124	Feldentwässerung Tal			01.01.2001	2001	33'710.20		14'158.25-	20'226.15	19'551.95	
1.001116	Kanal-/Leitungsnetze, Gewäs	VV	Einwohnergemeinde	01.01.2002	2002	291'925.60		116'770.15-	180'993.95	175'155.45	
	Entwässerung Mätteli - 2. Teil										
1.005075	Kanal-/Leitungsnetze, Gewäs	VV	Einwohnergemeinde	01.01.2006	2006	70'252.75		22'480.85-	49'176.95	47'771.90	
	Zubringerleitung Antennengenossenschaft										
1.017002	Kanal-/Leitungsnetze, Gewäs	VV	Einwohnergemeinde	01.01.2020	2020	47'793.65		105.00-	46'496.45	45'304.25	
	Spielplatz Kleinkinder Erweiterung Schulhaus										
1.006067	Strassen, Plätze, Friedhof	VV	Einwohnergemeinde	01.01.2007	2007	15'673.90		11'912.05-	3'761.85-		
	Sanierung Quellfassung Sulfidbrunnen										
Total Konto Bilanz	Urspr. Anlagewert			Abgänge Tot. kum. Abschr.	Saldo 1.1.	Saldo 31.12.					
5	1.14030.01	459'356.10	12'017.05-	159'555.50-	296'893.50	287'783.55					
1.007066	Sanierung Dorfbrunnen			01.01.2007	2007	34'773.40		34'773.40-			
	Gebäude, Hochbauten	VV	Einwohnergemeinde								
1.012180	Photovoltaikanlage			01.01.2013	2013	179'311.05		67'249.65-	60'555.70	55'509.40	
	Photovoltaikanlagen (sämtlich)	VV	Einwohnergemeinde								
1.015175	Radon-Sanierung Schulhaus Projekt und Ausführung			01.08.2014	2015	468'853.73		328'197.50-	187'541.63	140'656.23	
	Installationen, Ein- und Ausb:	VV	Einwohnergemeinde								
1.015310	Verwaltung/Saal Gebäude Nr. 153			01.01.2003	2003	2'121'793.50		1'152'230.20-	1'030'161.00	969'563.30	

Übersicht Anlagewerte

Anlage Nr.	Anlagebezeichnung Anlagekategorie	Vermögensart	Betrieb	Anlage ab Art Code	bis	Abschr. ab Abschr. bis	Kaufjahr	Urspr-ALWert	Abgänge	Abschreib.	Saldo 1.1. Saldo 31.12.
1.018003	Gebäude, Hochbauten Ersatz Tore FW-Magazin	VV	Einwohnergemeinde	01.08.2019		2037		26'511.10		5'302.20-	23'860.00 21'208.90
	Installationen, Ein- und Ausb:	VV	Einwohnergemeinde			2020					
		VV	Einwohnergemeinde			2029					
1.019000	Ersatz Schnitzelheizung Gemeinde- und Schulhaus			01.10.2019		2020		91'259.05		9'125.90-	86'696.10 82'133.15
	Holzsnitzelheizung (sämtlic	VV	Einwohnergemeinde			2039					
1.099126	Schulhaus - Mauerdurchbruch			01.01.2000		2000		16'774.70	7'666.05-		
	Gebäude, Hochbauten	VV	Einwohnergemeinde			2015		64'177.70		12'846.25-	53'164.70 51'331.45
1.068001	Umbau Schützenhaus			01.01.2015		2049					
	Gebäude, Hochbauten	VV	Einwohnergemeinde			2014		1.00	1.00-		
1.068000	Ehem. Schützenhaus - Gebäude Nr. 68			01.01.2014		2020		26'511.20		5'302.20-	23'860.10 21'209.00
	Gebäude, Hochbauten	VV	Einwohnergemeinde			2029					
1.018004	Ersatz Tore Werkhof Anteil			01.08.2019		2020		53'022.30	53'022.30-		
	Installationen, Ein- und Ausb:	VV	Einwohnergemeinde			2020					
1.018002	Ersatz Tore Werkhof und FW-Magazin			01.01.2020		2003		67'786.35		67'786.35-	
	Gebäude, Hochbauten	VV	Einwohnergemeinde			2014		1.00		1.00	1.00
1.015311	Heizung Schulhaus/Verwaltung			01.01.2003		2015		54'927.43		38'029.25-	21'730.93 16'298.18
	Holzsnitzelheizung (sämtlic	VV	Einwohnergemeinde			2024					
1.015300	Baumt/Feuerwehr/Zivilschutz Gebäude Nr. 153			01.01.2014		2014		74'902.30		17'134.95-	59'906.90 57'767.35
	Gebäude, Hochbauten	VV	Einwohnergemeinde			2048					
1.014176	Einrichtung Schulzimmer 2014			01.08.2014		2003		374'434.15	203'334.60-		181'793.25 171'099.55
	Installationen, Ein- und Ausb:	VV	Einwohnergemeinde			2037					
1.013174	Sanierung Schulhaus Feuchtigkeit			01.01.2014		2016		36'000.00	1'655.50-		22'890.50 20'601.45
	Gebäude, Hochbauten	VV	Einwohnergemeinde			2030					
1.012000	Schulhaus 1860 Gebäude Nr. 12			01.01.2003		2021		26'435.00		26'435.00	26'435.00 26'435.00
	Gebäude, Hochbauten	VV	Einwohnergemeinde			2002		13'273.75		13'273.75-	
		VV	Einwohnergemeinde			2012		16'166.35		16'166.35-	
		VV	Einwohnergemeinde			2012					
Total	Konto Bilanz	Urspr. Anlagewert	Abgänge Tot. kum. Absch.	Saldo 1.1.	Saldo 31.12.						
16	1.14040.01	3'654'439.96	117'241.35-	1'729'271.31	1'586'777.51						
1.001104	Ersatz TLF FW Magden-Olsberg			01.01.2016		2016		36'000.00	1'655.50-		22'890.50 20'601.45
	Spezialfahrzeuge (Strassenr	VV	Einwohnergemeinde			2021					
1.020001	Fahrzeug Bauamt Piaggio Porter			01.01.2021		2021		26'435.00		26'435.00	26'435.00 26'435.00
	Mobilien, Maschinen, Ausstat	FV	Einwohnergemeinde			2002		13'273.75		13'273.75-	
1.001105	FW-Fahrzeug, Anteil Olsberg			01.01.2002		2002		13'273.75		13'273.75-	
	Spezialfahrzeuge (Strassenr	VV	Einwohnergemeinde			2012		16'166.35		16'166.35-	
1.011002	Kleinfahrzeug Bauamt			01.01.2012		2012		16'166.35		16'166.35-	
	Mobilien, Maschinen, Ausstat	VV	Einwohnergemeinde			2012					

Übersicht Anlagewerte

Anlage Nr.	Anlagebezeichnung Anlagekategorie	Vermögensart	Betrieb	Anlage ab Art Code	bis	Abschr. ab Abschr. bis	Kaufjahr	Urspr.-ALWert	Abgänge	Abschreib.	Saldo 1.1. Saldo 31.12.
1.010014	Salz- und Splittsteuer Spezialfahrzeuge (Strassenr	VV	Einwohnergemeinde	01.01.2011	2011	2025		23'174.00		16'998.55-	7'719.30 6'175.45
1.006064	Traktor Hürlimann Spezialfahrzeuge (Strassenr	VV	Einwohnergemeinde	01.01.2007	2007			82'590.00		82'590.00-	5'486.75
Total	Konto Bilanz	Urspr. Anlagewert	Abgänge Tot. kum. Abschr.	Saldo 1.1.	Saldo 31.12.						
6	1.14060.01	197'639.10	1'655.50-	142'771.70-	62'531.55	53'211.90					
1.015001	Erneuerung Strassenbeleuchtung Anlagen im Bau	VV	Einwohnergemeinde	01.01.2017	31.12.2017	2017		178'267.15	178'267.15-		
1.914000	PWJ Ausführung 1. E. Anlagen im Bau	VV	Einwohnergemeinde	01.01.2019	2019			384'396.15	384'396.15-		
Total	Konto Bilanz	Urspr. Anlagewert	Abgänge Tot. kum. Abschr.	Saldo 1.1.	Saldo 31.12.						
2	1.14070.10	562'663.30	562'663.30-	0.00	0.00	0.00					
1.018001	BNO Gesamtrevision Nutzungsplanung Immaterielle Anlagen, Softwa	VV	Einwohnergemeinde	01.08.2021	2022	2026		93'809.45		55'847.55	93'809.45
1.021001	Förderkonzept Natur und Umwelt Immaterielle Anlagen, Softwa	VV	Einwohnergemeinde	01.01.2024	2025	2029		1'163.15			1'163.15
Total	Konto Bilanz	Urspr. Anlagewert	Abgänge Tot. kum. Abschr.	Saldo 1.1.	Saldo 31.12.						
2	1.14270.01	94'972.60	0.00	0.00	55'847.55	94'972.60					
1.009036	Bau- und Nutzungsordnung Überarbeitung Orts-, Regionalplanungen, üb	VV	Einwohnergemeinde	01.01.2014	2009	2028		17'513.25		17'513.25-	
1.017001	Revision Nutzungsplanung Masterplan Orts-, Regionalplanungen, üb	VV	Einwohnergemeinde	01.01.2019	2019	2028		59'722.90		17'916.90-	47'778.30 41'806.00
Total	Konto Bilanz	Urspr. Anlagewert	Abgänge Tot. kum. Abschr.	Saldo 1.1.	Saldo 31.12.						
2	1.14290.01	77'236.15	0.00	35'430.15-	47'778.30	41'806.00					
1.000107	Lärmschutz SBB - Spital Rheinfelden Gebäude, Hochbauten	VV	Einwohnergemeinde	01.01.2014	2001			3'919.75	1'903.35-	2'016.40-	
Total	Konto Bilanz	Urspr. Anlagewert	Abgänge Tot. kum. Abschr.	Saldo 1.1.	Saldo 31.12.						
1	1.14640.01	3'919.75	1'903.35-	2'016.40-	0.00	0.00					
1.090033	Erweiterung MBF Stein			01.01.2010	2010			22'851.00	16'971.70-	5'879.30-	

Übersicht Anlagewerte

Anlage Nr. Anlagebezeichnung Anlagekategorie Vermögensart Betrieb Anlage ab bis Anlage ab Kaufjahr Urspr.ALWert Abgänge Abschreib. Saldo 1.1. Saldo 31.12.

Anlage Nr.	Anlagebezeichnung	Anlagekategorie	Vermögensart	Betrieb	Anlage ab Art Code	bis	Abschr. ab Abschr. bis	Kaufjahr	Urspr.ALWert	Abgänge	Abschreib.	Saldo 1.1.	Saldo 31.12.
	Gebäude, Hochbauten		VV	Einwohnergemeinde									
Total	Konto Bilanz		Urspr. Anlagewert	Abgänge Tot. kum. Abschr.			Saldo 1.1.					Saldo 1.1.	Saldo 31.12.
1	1.14650.01		22'851.00	16'971.70-	5'879.30-		0.00					0.00	0.00
73			7'762'291.06	897'055.40-	2'760'105.40-		4'285'151.51					4'105'130.26	

Übersicht Anlagewerte

Anlage Nr. Anlagebezeichnung Anlagekategorie Vermögensart Betrieb Anlage ab bis Abschr. ab Kaufjahr Urspr.-ALWert Abgänge Abschreib. Saldo 1.1. Saldo 31.12.

Anlage Nr.	Anlagebezeichnung	Anlagekategorie	Vermögensart	Betrieb	Anlage ab bis	Abschr. ab bis	Kaufjahr	Urspr.-ALWert	Abgänge	Abschreib.	Saldo 1.1.	Saldo 31.12.
1.096151	Ausbau WV 1996 Kauf Grundstück		VV	Wasserversorgung	01.01.1996	1996						
Total	Konto Bilanz			Urspr. Anlagewert	Abgänge Tot. kum. Abschr.	Saldo 1.1.	Saldo 31.12.					
1	1.14001.01			0.00	0.00	0.00	0.00					
1.000118	Entwässerung Pumphaus				01.01.2001	2001		14'655.50	9'379.55-			5'275.95-
	Kanal-/Leitungsnetze, Gewäs	VV		Wasserversorgung								
1.000130	Quellfassung - Gebäude Nr. 187 Parz. Nr. 130 - Privat				01.01.2014	2014		1.00			1.00	1.00
	Kanal-/Leitungsnetze, Gewäs	VV		Wasserversorgung								
1.000135	Pumphaus - Gebäude Nr. 64				01.01.2014	2014		1.00			1.00	1.00
	Kanal-/Leitungsnetze, Gewäs	VV		Wasserversorgung								
1.001161	Reservoir alt - Geb. 177				01.01.2014	2014		1.00			1.00	1.00
	Kanal-/Leitungsnetze, Gewäs	VV		Wasserversorgung								
1.003090	Wasserleitung Dorf-Kloster				01.01.2004	2004		36'136.30			23'849.80	23'127.10
	Kanal-/Leitungsnetze, Gewäs	VV		Wasserversorgung		2053						
1.006068	Wasserleitung Vorstadt-Elzmat				01.01.2007	2007		56'654.95			40'791.55	39'658.45
	Kanal-/Leitungsnetze, Gewäs	VV		Wasserversorgung		2056						
1.008041	Wasserleitung Gass-Erneuerung				01.01.2009	2009		31'102.45			23'637.85	23'015.80
	Kanal-/Leitungsnetze, Gewäs	VV		Wasserversorgung		2058						
1.013002	Wasserleitung Chillweg				01.01.2017	2017		96'815.60			89'070.40	87'134.10
	Kanal-/Leitungsnetze, Gewäs	VV		Wasserversorgung		2066						
1.016003	Trinkwasserleitung Gass Chillweg-Mitteldorf-Gass				01.01.2018	2018		191'318.55			179'839.50	176'013.15
	Kanal-/Leitungsnetze, Gewäs	VV		Wasserversorgung		2067						
1.098135	Wasserleitung Raj - Ersatz				01.01.1998	1998						
	Kanal-/Leitungsnetze, Gewäs	VV		Wasserversorgung								
1.098134	Reservoir II - Ausbau WV Gebäude Nr. 183				01.01.1998	1998		96'1091.70			479'834.05-	481'257.65
	Kanal-/Leitungsnetze, Gewäs	VV		Wasserversorgung		2047						
1.096154	Wasserleitung Ländli				01.01.1997	1997		67'687.05			35'197.20	33'843.45
	Kanal-/Leitungsnetze, Gewäs	VV		Wasserversorgung		2046						
1.096152	Wasserleitung Raj-Gass				01.01.1996	1996		48'723.80			24'361.75	23'387.30
	Kanal-/Leitungsnetze, Gewäs	VV		Wasserversorgung		2045						
1.012178	Sanierung Reservoir				01.01.2012	2012		15'318.10	13'480.00-			1'838.10-
	Kanal-/Leitungsnetze, Gewäs	VV		Wasserversorgung								
1.010021	Wasserleitung untere Vorstadt				01.01.2011	2011		188'556.60			150'845.15	147'074.00
	Kanal-/Leitungsnetze, Gewäs	VV		Wasserversorgung		2060						
1.010022	Erschliessung "am Raj Ost" Wasserleitung				30.06.2015	2016		154'981.45			139'483.20	136'383.55

Übersicht Anlagewerte

Anlage Nr.	Anlagebezeichnung Anlagekategorie	Vermögensart	Betrieb	Anlage ab Art Code	bis	Abschr. ab Abschr. bis	Kaufjahr	Urspr.ALWert	Abgänge	Abschreib.	Saldo 1.1. Saldo 31.12.
1.011004	Kanal-/Leitungsnetze, Gewäs Ringleitung Rheinfelderstrasse	VV	Wasserversorgung	01.01.2014		2065 2014		89'594.25	14'335.20-	77'050.95	75'259.05
	Kanal-/Leitungsnetze, Gewäs	VV	Wasserversorgung			2063					
Total	Konto Bilanz	Urspr. Anlagewert	Abgänge Tot. kum. Abschr.	Saldo 1.1.	Saldo 31.12.						
17	1.14031.01	1'952'639.30	22'859.55-	683'623.15-	1'283'897.90	1'246'156.60					
1.012176	Ersatz Steuerung WW			01.01.2014		2013		92'009.05	92'008.05-	1.00	1.00
	Mobilien, Maschinen, Ausstat	VV	Wasserversorgung								
1.012177	Ersatz UV-Anlage WW			01.01.2014		2013		23'408.15	23'407.15-	1.00	1.00
	Mobilien, Maschinen, Ausstat	VV	Wasserversorgung								
Total	Konto Bilanz	Urspr. Anlagewert	Abgänge Tot. kum. Abschr.	Saldo 1.1.	Saldo 31.12.						
2	1.14061.01	115'417.20	0.00	115'415.20-	2.00	2.00					
1.020002	Sanierung Quellwasserfassung Taquelle			01.04.2020		2022		33'304.95	10'925.00	10'925.00	33'304.95
	Anlagen im Bau	VV	Wasserversorgung								
Total	Konto Bilanz	Urspr. Anlagewert	Abgänge Tot. kum. Abschr.	Saldo 1.1.	Saldo 31.12.						
1	1.14071.30	33'304.95	0.00	0.00	10'925.00	33'304.95					
1.999001	Anschlussgebühren Wasserwerk			01.01.2015		2015		115'587.70-	10'594.40-	86'682.90-	93'521.70-
	Anschlussgebühren	VV	Wasserversorgung			2034					
Total	Konto Bilanz	Urspr. Anlagewert	Abgänge Tot. kum. Abschr.	Saldo 1.1.	Saldo 31.12.						
1	1.20687.10	115'587.70-	10'594.40-	32'660.40	86'682.90-	93'521.70-					
22		1'985'773.75	33'453.95-	766'377.95-	1'208'142.00	1'185'941.85					

Übersicht Anlagewerte

Anlage Nr.	Anlagebezeichnung Anlagekategorie	Vermögensart	Betrieb	Anlage ab Art Code	bis	Abschr. ab Abschr. bis	Kaufjahr	Urspr.ALWert	Abgänge	Abschreib.	Saldo 1.1. Saldo 31.12.
1.000042	Regenklärbecken - Parz. 41 Grundstück - 1/2 Anteil Grundstücke	VV	Abwasser	01.01.2014		2014					
Total	Konto Bilanz	Urspr. Anlagewert	Abgänge Tot. kum. Abschr.	Saldo 1.1.	Saldo 31.12.	0.00	0.00	0.00	0.00	0.00	0.00
1	1.14002.01										
1.000126	Kläranlage - Gebäude Nr. 126 Kantonsareal Kanal-/Leitungsnetze, Gewäs VV	VV	Abwasser	01.01.2014		2014		1.00			1.00
1.001110	Anschluss ARA Rhein Baukosten Kanal-/Leitungsnetze, Gewäs VV	VV	Abwasser	01.01.2002		2002		422'095.75	168'838.20-	261'699.45	253'257.55
1.001111	Entwässerung Mätteil Kanal-/Leitungsnetze, Gewäs VV	VV	Abwasser	01.01.2002		2002		121'976.05	48'790.30-	75'625.30	73'185.75
1.010026	Sauberwasserleitung untere Vorstadt Kanal-/Leitungsnetze, Gewäs VV	VV	Abwasser	01.01.2011		2011		253'000.25	55'660.00-	202'400.25	197'340.25
1.013001	Erschliessung "am Rai Ost" KS Kanal-/Leitungsnetze, Gewäs VV	VV	Abwasser	30.06.2015		2016		113'313.75	78'624.00-	6'271.70-	29'063.90
1.016001	Sauberwasserleitung Hostet Kanal-/Leitungsnetze, Gewäs VV	VV	Abwasser	01.01.2017		2018		107'391.90	55'729.35-	5'111.40-	47'563.15
1.019001	Erschliessung Parz. 313/29 Chillweg Kanal-/Leitungsnetze, Gewäs VV	VV	Abwasser	01.05.2021		2022		64'468.95	33'424.00-	58'164.85	31'044.95
1.098138	Entwässerung Chillweg-Rai Kanal-/Leitungsnetze, Gewäs VV	VV	Abwasser	01.01.1999		1999		184'403.80	84'825.90-	103'265.95	99'577.90
1.093171	Regenklärbecken Gebäude Nr. 213 Kanal-/Leitungsnetze, Gewäs VV	VV	Abwasser	01.01.1994		1994		835'584.20	467'927.30-	384'368.60	367'656.90
1.016002	Sauber- und Schmutzwasser Gass Chillweg-Mitteldorf-Gass Kanal-/Leitungsnetze, Gewäs VV	VV	Abwasser	01.01.2018		2018		151'239.25	16'118.40-	10'809.60-	127'013.65
1.013003	Schmutz- und Sauberwasserleitung Chillweg Kanal-/Leitungsnetze, Gewäs VV	VV	Abwasser	01.01.2017		2017		226'353.70	101'146.00-	14'098.20-	111'109.50
1.011009	Erschliessung Abwasser Rhf.str Rheinfelderstrasse Kanal-/Leitungsnetze, Gewäs VV	VV	Abwasser	01.01.2014		2014		233'918.45	163'062.50-	13'721.05-	58'495.25
Total	Konto Bilanz	Urspr. Anlagewert	Abgänge Tot. kum. Abschr.	Saldo 1.1.	Saldo 31.12.	2'713'747.05	448'104.25-	1'461'239.95	1'389'589.15	1'461'239.95	1'389'589.15
12	1.14032.01										
1.004059	Generelle Entwässerungsplanung Orts-, Regionalplanungen, üt VV	VV	Abwasser	01.01.2008		2008		86'776.95	86'776.95-		
Total	Konto Bilanz	Urspr. Anlagewert	Abgänge Tot. kum. Abschr.	Saldo 1.1.	Saldo 31.12.	86'776.95	86'776.95-	86'776.95	86'776.95-	86'776.95	86'776.95-

Übersicht Anlagewerte

Anlage Nr.	Anlagebezeichnung Anlagekategorie	Vermögensart	Betrieb	Anlage ab Art Code	bis	Abschr. ab Abschr. bis	Kaufjahr	Urspr.ALWert	Abgänge	Abschreib.	Saldo 1.1.	Saldo 31.12.
1	1.14292.01	86'776.95	0.00	86'776.95-		0.00	0.00					
1.001112	Anschluss ARA-Rhein Einkauf BL Investitionsbeiträge	VV	Abwasser	01.01.2002		2002		281'397.15		112'558.90-	174'466.20	168'838.25
1.001117	ARA Rhein - Anteil an Anlage Abflutbehandlung Elektro-, Mess-, Steuer-, Reg	VV	Abwasser	01.01.2018		2018						
Total	Konto Bilanz	Urspr. Anlagewert	Abgänge Tot. kum. Abschr.	Saldo 1.1.	Saldo 31.12.							
2	1.14622.01	281'397.15	0.00	112'558.90-		174'466.20						168'838.25
1.999002	Anschlussgebühren Abwasserbeseitigung Anschlussgebühren	VV	Abwasser	01.01.2015		2015		157'840.20-	7'339.80-	40'265.55	108'192.80-	124'914.45-
Total	Konto Bilanz	Urspr. Anlagewert	Abgänge Tot. kum. Abschr.	Saldo 1.1.	Saldo 31.12.							
1	1.20687.20	157'840.20-	7'339.80-	40'265.55		108'192.80-						124'914.45-
17		2'924'080.95	455'444.05-	1'035'123.95-		1'527'513.35						1'433'512.95

ZUSÄTZLICHE ANGABEN JAHRESRECHNUNG 2021
ANLAGEKATEGORIEN

Die verwendeten Anlagekategorien entsprechen dem Anhang 1 der Finanzverordnung (§20 Abs. 1 FIV)

Kat.	Anlagekategorie	Abschreibungsdauer in Jahren
1	Grundstücke	keine planmässige Abschreibung
2	Gebäude, Hochbauten	35
2a	Containerbauten, Fahrnisbauten	20
2b	Heizsysteme, Photovoltaikanlagen	20
3	Strassen, Plätze, Friedhof	40
3a	Naturstrassen (nicht asphaltierte Strassen)	10
3b	Sportplätze (Rasen- und Hartplätze)	20
3c	Kunstrasenplätze	10
4	Kanal-/Leitungsnetze, Gewässerbauten	50
4a	Fernwärmenetz	35
5	Installationen, Ein- und Ausbauten bei Gebäuden	10 - 15
6	Abfallanlagen (Installationen, Einbauten)	30
7	Mobilen, Maschinen, Ausstattungen, allgemeine Fahrzeuge	5-10
8	Spezialfahrzeuge (Strassenreinigung)	15
8a	Kleintanklöschfahrzeug, Kommandofahrzeug, Strassenreinigungsfahrzeug	15
8b	Schweres und überschweres Piktetfahrzeug, schweres Schlauchverlegefahrzeug, Wechselladefahrzeug	25
8c	andere Feuerwehrrfahrzeuge	20
9	Immaterielle Anlagen, Software	5
10	Orts- und Regionalplanungen	10
11	Informatik- und Kommunikationssysteme	3 - 5
11a	Datenübertragungsnetze	15 - 25
12	Investitionsbeiträge	nach Nutzungsdauer des Objektes
12a	Anschlussgebühren	20
13	Anlagen im Bau	keine planmässige Abschreibung
14	Darlehen des Verwaltungsvermögens	keine planmässige Abschreibung
15	Beteiligungen, Grundkapitalien	keine planmässige Abschreibung
16	Abweichungen zu den vorgenannten Kategorien und/oder Abschreibungsdauer	Mit Zustimmung des Departements Volkswirtschaft und Inneres

AKTIVIERUNGSGRENZE

Die im Rechnungsjahr für die Gemeinde Olberg geltende Aktivierungsgrenze von 25'000 Franken leitet sich aus § 5 der Finanzverordnung ab.

WERTBERICHTIGUNGEN

Die vorliegende Jahresrechnung enthält eine pauschale Wertberichtigung, basierend auf Erfahrungswerten aus Vorjahren, von
a) 0% (Vorjahr 0%) auf Steuerforderungen
b) 0% (Vorjahr 0%) auf übrigen Forderungen.

Zudem sind Einzelwertberichtigungen von wesentlichen Positionen in der Höhe von
a) CHF 5'000 bei Steuerforderungen berücksichtigt
b) CHF 0 bei übrigen Forderungen vorgenommen.

WEITERFÜHRENDE HINWEISE - Keine