

Gemeinde Olsberg

Abteilung Finanzen

Budget 2023

# Ortsbürgergemeinde

Seite

Erläuterungen Ortsbürgergemeinde

1

Entwicklung Ergebnis


2

Erfolgsausweise: Ortsbürgergemeinde inkl. Wald

3 - 4

Erfolgsrechnung: Funktionale Gliederung  
Artengliederung

5 -10  
11 -15



Gemeinde Olsberg

Abteilung Finanzen

Budget 2023

## **Erläuterungen Ortsbürgergemeinde**

### **Allgemeines**

Der Gemeinderat unterbreitet für das Jahr 2023 ein Budget mit einem Umsatz (inkl. Waldwirtschaft) von CHF 76'635. Der budgetierte Aufwandüberschuss beträgt CHF 12'685.

### **Erfolgsrechnung**

#### ***Siehe direkte Erläuterung beim jeweiligen Konto***


0290.4479.00 Die Pächterträge vom Chlosterwald werden neu unter Forstwirtschaft, Konto 8200.4470 vereinnahmt.

Zins von EG an OG für Kontokorrentguthaben wird mutmasslich mit 0.0 % verzinst.

9610.4401.00 Zinsen Forderungen und Kontokorrente

9990.9001.00 Abschluss

Aufwandüberschuss Erfolgsrechnung. Entnahme aus Eigenkapital.

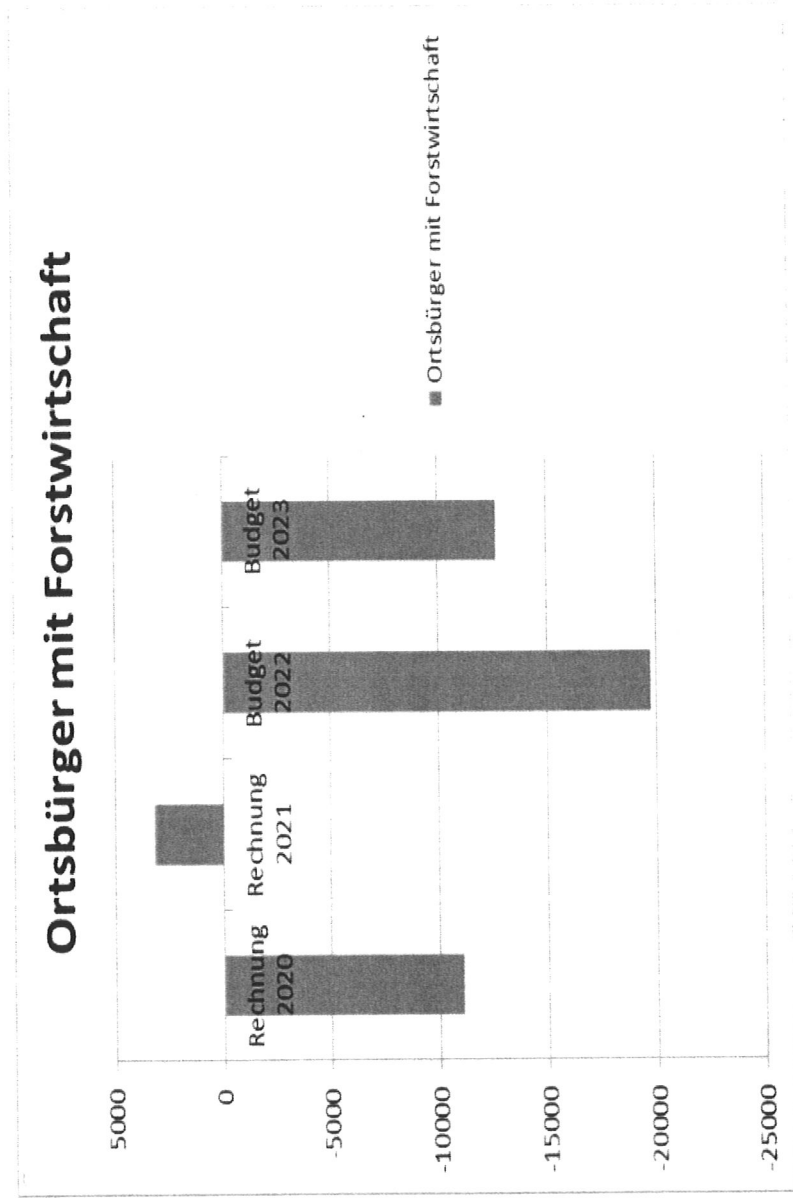


Gemeinde Olsberg

Abteilung Finanzen

Budget 2023

Ortsbürgergemeinde  
Entwicklung Ergebnis



# Ergebnis Ortsbürgergemeinde

Gemeinde Olsberg  
Buchungsperiode 2023

Erfolgsausweis	Budget 2023	Budget 2022	Rechnung 2021
<b>Betrieblicher Aufwand</b>	<b>76'435</b>	<b>78'120</b>	<b>67'815.25</b>
30 Personalaufwand	2'980	3'080	3'107.50
31 Sach- und übriger Betriebsaufwand	56'600	59'700	50'388.85
36 Transferaufwand	16'855	15'340	14'318.90
<b>Betrieblicher Ertrag</b>	<b>53'650</b>	<b>50'250</b>	<b>52'973.93</b>
42 Entgelte	35'650	31'200	35'520.88
46 Transferertrag	18'000	19'050	17'453.05
<b>Ergebnis aus betrieblicher Tätigkeit</b>	<b>22'785-</b>	<b>27'870-</b>	<b>14'841.32-</b>
34 Finanzaufwand	200	200	122.50
44 Finanzertrag	10'300	8'300	18'148.00
<b>Ergebnis aus Finanzierung</b>	<b>10'100</b>	<b>8'100</b>	<b>18'025.50</b>
<b>Operatives Ergebnis</b>	<b>12'685-</b>	<b>19'770-</b>	<b>3'184.18</b>
<b>Ausserordentliches Ergebnis</b>	<b>0</b>	<b>0</b>	<b>0.00</b>
<b>Gesamtergebnis Erfolgsrechnung (+ = Ertragsüberschuss / - = Aufwandüberschuss)</b>	<b>12'685-</b>	<b>19'770-</b>	<b>3'184.18</b>

# Ergebnis Ortsbürgergemeinde

Finanzierungsausweis	Budget 2023	Budget 2022	Rechnung 2021
Selbstfinanzierung	12'685-	19'770-	3'184.18
Finanzierungsergebnis (+= Finanzierungsüberschuss / -= Finanzierungsfehlbetrag)	12'685-	19'770-	3'184.18

# Erfolgsrechnung

	Budget 2023		Budget 2022		Rechnung 2021	
	Aufwand	Ertrag	Aufwand	Ertrag	Aufwand	Ertrag
<b>Ortsbürgergemeinde</b>	<b>76'635</b>	<b>76'635</b>	<b>78'320</b>	<b>78'320</b>	<b>71'121.93</b>	<b>71'121.93</b>
0 ALLGEMEINE VERWALTUNG	15'265	1'450 13'815	9'525	5'300 4'225	12'566.40 2'773.60	15'340.00
5 SOZIALE SICHERHEIT	400	0 400	300	0 300	373.20	0.00 373.20
8 VOLKSWIRTSCHAFT	60'970	59'500 1'470	68'495	50'250 18'245	54'998.15	52'843.93 2'154.22
9 FINANZEN UND STEUERN	0 15'685	15'685	0 22'770	22'770	3'184.18	2'938.00 246.18

# Erfolgsrechnung

Ortsbürgergemeinde	Budget 2023		Budget 2022		Rechnung 2021	
	Aufwand	Ertrag	Aufwand	Ertrag	Aufwand	Ertrag
<b>0 ALLGEMEINE VERWALTUNG</b>	<b>15'265</b>	<b>1'450</b>	<b>9'525</b>	<b>5'300</b>	<b>12'566.40</b>	<b>15'340.00</b>
01 Legislative und Exekutive	900		800		824.85	
011 Legislative	900		800		824.85	
0110 Legislative	900		800		824.85	
3105.00 Lebensmittel	400		300		372.50	
3130.00 Dienstleistungen Dritter	500		500		452.35	
Bilanzprüfung						
<b>02 Allgemeine Dienste</b>	<b>14'365</b>	<b>1'450</b>	<b>8'725</b>	<b>5'300</b>	<b>11'741.55</b>	<b>15'340.00</b>
022 Allgemeine Dienste, übrige	3'350		3'300		2'757.50	130.00
0220 Allgemeine Dienste, übrige	3'350		3'300		2'757.50	130.00
3000.00 Löhne, Tag- und Sitzungsgelder	2'500		2'600		2'217.50	
an Behörden und Kommissionen						
3105.00 Lebensmittel	200		300		0.00	
3130.00 Dienstleistungen Dritter	250		250		240.00	
3612.00 Entschädigungen an Gemeinden	400		150		300.00	
und Gemeindeverbände						
4250.00 Verkäufe						130.00
<b>029 Verwaltungliegenschaften, übriges</b>	<b>11'015</b>	<b>1'450</b>	<b>5'425</b>	<b>5'300</b>	<b>8'984.05</b>	<b>15'210.00</b>
0290 Verwaltungliegenschaften, übriges	11'015	1'450	5'425	5'300	8'984.05	15'210.00
3101.00 Betriebs-, Verbrauchsmaterial	200		200		64.80	
3111.00 Maschinen, Geräte und Fahrzeuge /Kompotoi	2'500		0		0.00	
Erl. Kauf Komposttoilette / je 1/2 Anteil EG + OG						

# Erfolgsrechnung

Ortsbürgergemeinde	Budget 2023		Budget 2022		Rechnung 2021	
	Aufwand	Ertrag	Aufwand	Ertrag	Aufwand	Ertrag
3120.00 Ver- und Entsorgung Liegen- schaffen VV	150		0		0.00	
Erl. Wartung Komposttoilette / je 1/2 Anteil EG + OG						
3130.00 Dienstleistungen Dritter	150		0		27.00	
Erl. Baubewilligung Komposttoilette / je 1/2 Anteil EG + OG						
3134.00 Sachversicherungsprämien	500		500		465.65	
3144.00 Unterhalt Hochbauten	500		500		2'934.55	
3150.00 Unterhalt Möbel und Geräte	2'500		800		855.65	
Erl. Bauliche Anpassungen Komposttoilette / je 1/2 Anteil EG + OG						
3612.01 Entschädigungen an Gemeinden	3'800		2'800		3'850.60	
Verrechnung Lohn						
3612.04 Entschädigungen an Gemeinden	715		625		785.80	
Verrechnung Soziallasten						
4210.00 Gebühren für Amtshandlungen		650		0		0.00
Einbürgerungen						
4472.00 Vergütung für Benützungen Lie- genschaften VV		800		800		960.00
4479.00 Übrige Erträge Liegenschaften		0		4'500		14'250.00
VV - Chlosterwald						
Erl. Ertrag Chlosterwald wird neu unter Forstwirtschaft ausgewiesen. Konto 8200.4470.00.						
<b>5 SOZIALE SICHERHEIT</b>	<b>400</b>		<b>300</b>		<b>373.20</b>	
<b>53 Alter + Hinterlassene</b>	<b>400</b>		<b>300</b>		<b>373.20</b>	
<b>535 Leistungen an das Alter</b>	<b>400</b>		<b>300</b>		<b>373.20</b>	
<b>5350 Leistungen an das Alter</b>	<b>400</b>		<b>300</b>		<b>373.20</b>	
3105.00 Lebensmittel Seniorenessen	400		300		373.20	



# Erfolgsrechnung

Ortsbürgergemeinde	Budget 2023		Budget 2022		Rechnung 2021	
	Aufwand	Ertrag	Aufwand	Ertrag	Aufwand	Ertrag
8 VOLKSWIRTSCHAFT	60'970	59'500	68'495	50'250	54'998.15	52'843.93
82 Forstwirtschaft	60'970	59'500	68'495	50'250	54'998.15	52'843.93
820 Forstwirtschaft	60'970	59'500	68'495	50'250	54'998.15	52'843.93
8200 Forstwirtschaft	60'970	59'500	68'495	50'250	54'998.15	52'843.93
3049.00 Übrige Zulagen	480		480		480.00	
3099.00 Kleiderentschädigung	0		0		410.00	
3101.00 Übriger Personalaufwand	3'000		3'000		2'835.10	
3102.00 Betriebs-, Verbrauchsmaterial	100		100		408.70	
3105.00 Drucksachen, Publikationen	200		200		0.00	
3130.00 Lebensmittel	25'000		28'800		20'619.70	
3132.00 Dienstleistungen Dritter						
Unternehmer						
3132.00 Honorare externe Berater,	13'750		13'650		18'243.25	
FIBS (Försterin), BAR-Abbr.						
3132.01 Betriebsplan für den Wald	2'000		6'000		0.00	
3141.00 Unterhalt Strassen / Verkehrs-	2'000		2'000		1'179.30	
wege						
3161.00 Mieten, Benützungskosten Anla-	0		0		741.50	
gen						
3170.00 Reisekosten und Spesen	800		800		0.00	
3171.00 Exkursionen	1'500		1'500		575.60	
3499.00 Übriger Finanzaufwand	200		200		122.50	
3612.00 Entschädigungen an Gemeinden	1'700		1'500		1'700.00	
und Gemeindeverbände						
3612.01 Entschädigungen an Gemeinden	8'400		8'400		6'347.70	
Verrechnung Lohn EG						
3612.04 Entschädigungen an Gemeinden	1'840		1'865		1'334.80	
Verrechnung Soziallasten						
4250.00 Verkäufe		35'000		31'200		32'970.88
inkl. Schnitzelholz						
4250.06 Verkäufe		0		0		2'420.00
Schnitzelholz						

# Erfolgsrechnung

Gemeinde Olsberg  
Buchungsperiode 2023

Ortsbürgergemeinde	Budget 2023		Budget 2022		Rechnung 2021	
	Aufwand	Ertrag	Aufwand	Ertrag	Aufwand	Ertrag
4470.00 Pachtzinsen Chlosterwald VV		6'500		0		0.00
Erl. Ertrag Chlosterwald wird neu unter Forstwirtschaft ausgewiesen. Konto bisher 0290.4479.00.						
4612.00 Entschädigungen von Gemeinden und Gemeindeverbänden		1'000		2'000		200.00
4630.00 Beiträge vom Bund Mineralölsteuer		500		500		694.00
4631.00 Beiträge vom Kanton		16'500		16'550		16'559.05
<b>9 FINANZEN UND STEUERN</b>		<b>15'685</b>		<b>22'770</b>		<b>2'938.00</b>
<b>96 Vermögens- und Schuldenverwal- tung</b>		<b>3'000</b>		<b>3'000</b>		<b>2'938.00</b>
<b>961 Zinsen</b>						
<b>9610 Zinsen</b>						
4401.00 Zinsen Forderungen und Konto- korrente - EG-OG		0		0		0.00
<b>963 Liegenschaften des Finanzver- mögens</b>		<b>3'000</b>		<b>3'000</b>		<b>2'938.00</b>
<b>9630 Liegenschaften des Finanzver- mögens</b>		<b>3'000</b>		<b>3'000</b>		<b>2'938.00</b>
4430.00 Pacht- und Mietzinse Liegen- schaften FV		3'000		3'000		2'938.00
<b>99 Nicht aufgeteilte Posten</b>		<b>12'685</b>		<b>19'770</b>		<b>3'184.18</b>
<b>999 Abschluss</b>		<b>12'685</b>		<b>19'770</b>		<b>3'184.18</b>

# Erfolgsrechnung

Ortsbürgergemeinde	Budget 2023		Budget 2022		Rechnung 2021	
	Aufwand	Ertrag	Aufwand	Ertrag	Aufwand	Ertrag
<b>9990 Abschluss</b>						
9000.00 Ertragsüberschuss Erfolgsrechnung OG	0	12'685	0	19'770	3'184.18	3'184.18
9001.00 Aufwandüberschuss Erfolgsrechnung						0.00

# Erfolgsrechnung

Gemeinde Olsberg  
Buchungsperiode 2023

Ortsbürgergemeinde Artengliederung	Budget 2023		Budget 2022		Rechnung 2021	
	Aufwand	Ertrag	Aufwand	Ertrag	Aufwand	Ertrag
<b>Ortsbürgergemeinde</b>	<b>76'635</b>	<b>76'635</b>	<b>78'320</b>	<b>78'320</b>	<b>71'121.93</b>	<b>71'121.93</b>
<b>3 Aufwand</b>	<b>76'635</b>		<b>78'320</b>		<b>67'937.75</b>	
30 Personalaufwand	2'980		3'080		3'107.50	
31 Sach- und übriger Betriebsaufwand	56'600		59'700		50'388.85	
34 Finanzaufwand	200		200		122.50	
36 Transferaufwand	16'855		15'340		14'318.90	
<b>4 Ertrag</b>		<b>63'950</b>		<b>58'550</b>		<b>71'121.93</b>
42 Entgelte		35'650		31'200		35'520.88
44 Finanzertrag		10'300		8'300		18'148.00
46 Transferertrag		18'000		19'050		17'453.05
<b>9 Abschlusskonten</b>		<b>12'685</b>		<b>19'770</b>		<b>3'184.18</b>

# Erfolgsrechnung

Ortsbürgergemeinde Artengliederung	Budget 2023		Budget 2022		Rechnung 2021	
	Aufwand	Ertrag	Aufwand	Ertrag	Aufwand	Ertrag
<b>3 Aufwand</b>	<b>76'635</b>		<b>78'320</b>		<b>67'937.75</b>	
<b>30 Personalaufwand</b>	<b>2'980</b>		<b>3'080</b>		<b>3'107.50</b>	
<b>300 Behörden und Kommissionen</b>	<b>2'500</b>		<b>2'600</b>		<b>2'217.50</b>	
3000 Löhne, Tag- und Sitzungsgelder an Behörden und Kommissionen	2'500		2'600		2'217.50	
<b>304 Zulagen</b>	<b>480</b>		<b>480</b>		<b>480.00</b>	
3049 Übrige Zulagen	480		480		480.00	
<b>309 Übriger Personalaufwand</b>					<b>410.00</b>	
3099 Übriger Personalaufwand					410.00	
<b>31 Sach- und übriger Betriebsaufwand</b>	<b>56'600</b>		<b>59'700</b>		<b>50'388.85</b>	
<b>310 Material- und Warenaufwand</b>	<b>4'500</b>		<b>4'400</b>		<b>4'054.30</b>	
3101 Betriebs-, Verbrauchsmaterial	3'200		3'200		2'899.90	
3102 Drucksachen, Publikationen	100		100		408.70	
3105 Lebensmittel	1'200		1'100		745.70	
<b>311 Nicht aktivierbare Anlagen</b>	<b>2'500</b>					
3111 Maschinen, Geräte und Fahrzeuge	2'500					
<b>312 Ver- und Entsorgung Liegenschaften VV</b>	<b>150</b>					
3120 Ver- und Entsorgung Liegenschaften VV	150					
<b>313 Dienstleistungen und Honorare</b>	<b>42'150</b>		<b>49'700</b>		<b>40'047.95</b>	
3130 Dienstleistungen Dritter	25'900		29'550		21'339.05	
3132 Honorare externe Berater, Gutachter, Fachexperten etc.	15'750		19'650		18'243.25	
3134 Sachversicherungsprämien	500		500		465.65	

# Erfolgsrechnung

Ortsbürgergemeinde Artengliederung	Budget 2023		Budget 2022		Rechnung 2021	
	Aufwand	Ertrag	Aufwand	Ertrag	Aufwand	Ertrag
<b>314 Baulicher und betrieblicher Unterhalt</b>	<b>2'500</b>		<b>2'500</b>		<b>4'113.85</b>	
3141 Unterhalt Strassen / Verkehrswege	2'000		2'000		1'179.30	
3144 Unterhalt Hochbauten	500		500		2'934.55	
<b>315 Unterhalt Mobilien und immaterielle Anlagen</b>	<b>2'500</b>		<b>800</b>		<b>855.65</b>	
3150 Unterhalt Büromöbel und -geräte, Schulmobiliar	2'500		800		855.65	
<b>316 Mieten, Leasing, Pachten, Benützungsgebühren</b>					<b>741.50</b>	
3161 Mieten, Benützungskosten Anlagen					741.50	
<b>317 Spesenentschädigungen</b>	<b>2'300</b>		<b>2'300</b>		<b>575.60</b>	
3170 Reisekosten und Spesen	800		800			
3171 Exkursionen, Schulreisen und Lager	1'500		1'500		575.60	
<b>34 Finanzaufwand</b>	<b>200</b>		<b>200</b>		<b>122.50</b>	
<b>349 Verschiedener Finanzaufwand</b>	<b>200</b>		<b>200</b>		<b>122.50</b>	
3499 Übriger Finanzaufwand	200		200		122.50	
<b>36 Transferaufwand</b>	<b>16'855</b>		<b>15'340</b>		<b>14'318.90</b>	
<b>361 Entschädigungen an Gemeinwesen</b>	<b>16'855</b>		<b>15'340</b>		<b>14'318.90</b>	
3612 Entschädigungen an Gemeinden und Gemeindeverbände	16'855		15'340		14'318.90	

# Erfolgsrechnung

Ortsbürgergemeinde Artengliederung	Budget 2023		Budget 2022		Rechnung 2021	
	Aufwand	Ertrag	Aufwand	Ertrag	Aufwand	Ertrag
<b>4 Ertrag</b>		<b>63'950</b>		<b>58'550</b>		<b>71'121.93</b>
<b>42 Entgelte</b>		<b>35'650</b>		<b>31'200</b>		<b>35'520.88</b>
<b>421 Gebühren für Amtshandlungen</b>		<b>650</b>				
4210 Gebühren für Amtshandlungen		650				
<b>425 Erlös aus Verkäufen</b>		<b>35'000</b>		<b>31'200</b>		<b>35'520.88</b>
4250 Verkäufe		35'000		31'200		35'520.88
<b>44 Finanzertrag</b>		<b>10'300</b>		<b>8'300</b>		<b>18'148.00</b>
<b>443 Liegenschaftenertrag FV</b>		<b>3'000</b>		<b>3'000</b>		<b>2'938.00</b>
4430 Pacht- und Mietzinse Liegen- schaften FV		3'000		3'000		2'938.00
<b>447 Liegenschaftenertrag VV</b>		<b>7'300</b>		<b>5'300</b>		<b>15'210.00</b>
4470 Pacht- und Mietzinse Liegen- schaften VV		6'500				
4472 Vergütung für Benützungen Lie- genschaften VV		800		800		960.00
4479 Übrige Erträge Liegenschaften VV				4'500		14'250.00
<b>46 Transferertrag</b>		<b>18'000</b>		<b>19'050</b>		<b>17'453.05</b>
<b>461 Entschädigungen von Gemeinwe- sen</b>		<b>1'000</b>		<b>2'000</b>		<b>200.00</b>
4612 Entschädigungen von Gemeinden und Gemeindeverbänden		1'000		2'000		200.00
<b>463 Beiträge von Gemeinwesen und Dritten</b>		<b>17'000</b>		<b>17'050</b>		<b>17'253.05</b>
4630 Beiträge vom Bund		500		500		694.00
4631 Beiträge vom Kanton		16'500		16'550		16'559.05

# Erfolgsrechnung

Ortsbürgergemeinde Artengliederung	Budget 2023		Budget 2022		Rechnung 2021	
	Aufwand	Ertrag	Aufwand	Ertrag	Aufwand	Ertrag
9 Abschlusskonten		12'685		19'770	3'184.18	
900 Abschluss Erfolgsrechnung		12'685		19'770	3'184.18	
9000 Ertragsüberschuss Erfolgsrechnung					3'184.18	
9001 Aufwandüberschuss Erfolgsrechnung		12'685		19'770		