



Gemeinde Olsberg

Abteilung Finanzen

Rechnung 2022

Jahresrechnung

2022

Einwohnergemeinde

Rechnungsführerin: Lotti Bürgi-Roth



Einwohnergemeinde

Inhaltsverzeichnis

Erläuterungen	III-VIII
Allgemein – Erfolgsrechnung – Investitionsrechnung - Bilanz	
Grafik: Entwicklung Ergebnisse aus betrieblicher Tätigkeit.....	IX
Grafik: Entwicklung Steuerertrag.....	X
Ergebnis	
Einwohnergemeinde ohne Werke	1
Wasserwerk	3
Abwasserbeseitigung	5
Einwohnergemeinde mit Werken	7
Kennzahlenauswertung	9
Erfolgsrechnung	
- Erfolgsrechnung Zusammenzug	10
- Erfolgsrechnung	11-46
- Erfolgsrechnung Artengliederung Zusammenzug.....	47
- Erfolgsrechnung Artengliederung	47-56
Investitionsrechnung	
- Investitionsrechnung Zusammenzug.....	57



Gemeinde Olsberg

Abteilung Finanzen

Rechnung 2022

- Investitionsrechnung	58-60
- Investitionsrechnung Artengliederung Zusammenzug	61
- Investitionsrechnung Artengliederung	62-63

Bilanz	
- Bilanz Zusammenzug	64
- Bilanz	65-77

Geldflussrechnung	78
-------------------------	----

Anhang zur Jahresrechnung	
- Eigenkapitalnachweis	79
- Rückstellungsspiegel	80
- Beteiligungs- und Gewährleistungsspiegel	81-83
- Kreditkontrolle	84
- Anlagespiegel / Übersicht Anlagen	85-112
- Zusätzliche Angaben	113



Gemeinde Olsberg

Abteilung Finanzen

Rechnung 2022


Allgemeines

Rechnungsabschluss
Die Rechnung 2022 der Einwohnergemeinde Olsberg inkl. Werke schliesst wie folgt ab:

	Rechnung 2022	Budget 2022
Ergebnis aus betrieblicher Tätigkeit	-96'678.30	-73'590
Ergebnis Finanzierung	4'279.13	2'150
Gesamtergebnis Erfolgsrechnung	-42'062.17	-21'090

Ergebnis Einwohnergemeinde Erfolgsrechnung
Der Gemeinderat unterbreitet die Rechnung 2022 mit einem Umsatz (inkl. spezialfinanzierte Gemeindebetriebe) von CHF 1'984'170.57 bei einem Steuerfuss von 92 %.
Auf den Löhnen wurde eine Teuerung von 1% ausgerichtet. Realloohnerhöhung Tagesschule 1%.

Die vorgeschriebenen Abschreibungen betragen für die Einwohnergemeinde (exkl. spezialfinanzierte Gemeindebetriebe) total CHF 228'758.60. Die Entnahme aus der per 1.1.2014 gebildeten Aufwertungsreserve beträgt CHF 50'337.-- gemäss genehmigtem Berechnungsschema. Schrittweise Kürzung der Entnahme. Per 31.12.2024 erfolgt die letzte Entnahme.



Gemeinde Olsberg

Abteilung Finanzen

Rechnung 2022

Ergebnis Einwohnergemeinde Investitionsrechnung

Mit den Investitionsausgaben von CHF 83'306.00, den Investitionseinnahmen von CHF 489'375.-- und der Selbstfinanzierung von CHF 192'253.24 (ohne spezialfinanzierte Gemeindebetriebe) resultiert ein Finanzierungsüberschuss von CHF 598'322.24.

Ergebnis Wasserwerk Erfolgsrechnung

Die vorgeschriebenen Abschreibungen betragen für das Wasserwerk total CHF 40'041.30.
Der Aufwandüberschuss im Rechnungsjahr 2022 beläuft sich auf CHF 19'271.81.

Ergebnis Wasserwerk Investitionsrechnung


Mit den Investitionsausgaben von CHF 11'206.00 abzüglich den Investitionseinnahmen von CHF 42'709.20 und der Selbstfinanzierung von CHF 10'290.19 resultiert ein Finanzierungsüberschuss von CHF 41'793.39.
Per 31.12.22 besteht eine Nettoschuld des Wasserwerkes gegenüber der Einwohnergemeinde.

Ergebnis Abwasserbeseitigung Erfolgsrechnung

Die vorgeschriebenen Abschreibungen betragen für die Abwasserbeseitigung total CHF 48'051.80.
Der Aufwandüberschuss im Rechnungsjahr 2022 beläuft sich auf CHF 31'191.40.

Ergebnis Abwasserbeseitigung Investitionsrechnung

Mit den getätigten Investitionsausgaben von CHF 2'900.00 abzüglich den Investitionseinnahmen von CHF 66'222.00 und der Selbstfinanzierung von CHF 7'785.55 resultiert ein Finanzierungsüberschuss von CHF 71'107.55.
Per 31.12.22 besteht ein Nettovermögen der Abwasserbeseitigung gegenüber der Einwohnergemeinde.



Gemeinde Olsberg

Abteilung Finanzen

Rechnung 2022

Erfolgsrechnung

Folgende Erläuterungen sind unter dem jeweiligen Konto aufgeführt.

KontoNrDruck; Bezeichnung1; Bezeichnung2; ErläuterungRechnung

- 0210.3010.00; Löhne des Verwaltungs- und Betriebspersonals; Höhere Kosten infolge Abgrenzung Ferien/Überzeit
0210.3130.00; Dienstleistungen Dritter; Einmalige Kosten für elektronische Betreibungen Steuern. Hohe Kosten für Vorschüsse an
Betriebsleistungsämter.
0210.3133.00; Informatik-Nutzungsaufwand; Externes Rechenzentrum; Überschreitung infolge einmaliger Installationskosten Cloud
0210.4210.00; Gebühren für Amtshandlungen ;Einnahmen aus Gebühren Steuern
0210.4612.01; Entschädigungen von Kirchen; Rückgang der Kirchensteuererträge und somit auch der Bezugsentschädigungen.
0220.3010.00; Löhne des Verwaltungs- und Betriebspersonals; Zusatzkosten für Rückstellung Ferien/Überzeit.
0220.3113.00; Hardware;; Veraltete Geräte und Kabel mussten ersetzt werden.
0220.4210.00; Gebühren für Amtshandlungen; Keine grossen Baubewilligungen erteilt.
2130.3632.00; Besoldungsanteil an Gemeinden; Besoldungsanteil Schulleitung KUF - nicht budgetiert.
2140.3612.00; Entschädigungen an Gemeinden; Musikschule; Zunahme Musikschüler und Stunden
2180.3020.00 Löhne der Lehrkräfte; Tagesschule; Weniger Kinder - weniger Kosten.
2180.3105.00; Lebensmittel;; Weniger Kinder - weniger Kosten.
2180.4260.01; Rückerstattungen Dritter; Betreuung und Essen ; Weniger Kinder - weniger Erträge.
2180.4610.00; Entschädigungen vom Bund; Bundesfinanzhilfe Aug. 2018 - Juli 2021 aufgrund Subventionserhöhung.
2190.3631.00; Beiträge an den Kanton; Besoldung; Zusatzkosten Schulleitung Olsberg
2300.3631.00; Schulgelder an Kanton; 1 Schulgeld 22/23 - nicht vorhersehbar.
4210.3130.01; Dienstleistungen Dritter; Baukostenanteil Spitex Lieg.; Einmaliger Baukostenanteil für neue Räumlichkeiten
4210.3130.02; Dienstleistungen Dritter; Anteil Umzugskosten Spitex; Einmaliger Anteil an Umzugskosten.
4330.3136.00; Honorare privatärztlicher Tätigkeit; Zunahme der Anzahl Untersuchungen von Kindern welche zu Lasten der Gemeinde
gehen.
4330.4611.00; Entschädigungen vom Kanton; Rückerstattung Testkosten.




Gemeinde Olsberg

Abteilung Finanzen

Rechnung 2022

- 5350.3000.00; Löhne, Tag- und Sitzungsgelder; Projektgruppe "Alter"; Keine Projekte 2022.
5450.3612.00; Gemeindeverb. Sozialdienste; Fachstellen pers. Beratung; Rückgang der Leistungsbezüge - hoher Anteil
Rückerstattung aus Abrechnung 21.
5590.3636.00; Beiträge an private Organisationen, WiVa; Verein wurde aufgelöst.
5720.4260.01; Rückerstattungen Dritter; Keine Eingänge.
5730.3612.00; Entschädigungen an Gemeinden und Gemeindeverbände; Beitrag an "mit dabei" (Integration). Noch keine Asylkosten.
5730.3636.00; Beiträge an private Organisationen ohne Erwerbszweck; Beitrag mit Rückerstattung auf Konto 5730.4260.
5730.3637.00; Beiträge an private Haushalte; Beiträge für Schutzbedürftige aus der Ukraine.
5730.4260.00; Rückerstattungen Dritter; Beiträge Kanton für Kosten Schutzbedürftige.
5790.3637.00; Beiträge an private Haushalte; Kostenübernahme Gemeinde für Verlustscheine aus Krankenkassenprämien.
6130.4611.00; Entschädigungen vom Kanton; Strassenbeleuchtung; Neu: Jährlicher Beitrag Kanton gem. Strassengesetz für
Beleuchtung Kantonsstrasse.
6150.3141.00; Unterhalt Strassen / Verkehrswege; Unter Berücksichtigung der Rückerstattungen auf Konto 6150.4260 beinahe im
Rahmen des Budgets.
6150.3151.00; Unterhalt Apparate, Maschinen, Geräte, Fahrzeuge, Werkzeuge ; Mehrkosten Traktor für MFK, Service und Reparatur.
6150.3300.60; Planmässige Abschreibungen; Sachanlagen Mobilien ; Abschreibung Kleinfahrzeug neu dabei.
6150.3301.10; Ausserplanmässige Abschreibungen Sachanlagen; Planungskosten Sanierung Mätteli aus 2019. Kreditgenehmigung
nicht erfolgt.
6150.4260.00; Rückerstattungen Dritter; Randabschlüsse Chillweg. Aufwand Konto 6150.3144.
7100.3143.00; Unterhalt Tiefbaute ;Hohe Kosten für Brunnenquelle Steiacher.
7100.3910.01; Interne Verrechnung von Bauamt Löhne; Mehrarbeit Brunnenquelle Steiacher.
7101.3101.02; Betriebs-, Verbrauchsmaterial ;Wasserankauf; Kosten im Rahmen des Vorjahres. Weniger Fremdwasser.
7101.3111.01; Zapfwellenstromerzeuger;50% Anteil; Kredit Zapfwellenstromerzeuger - 50% Anteil
7101.3113.00; Hardware.;Ersatz des DSL-Modems.
7101.3151.00; Unterhalt Apparate, Maschinen, Geräte, Fahrzeuge, Werkzeuge; Zu hoch budgetiert.
7101.3301.31; Ausserplanmässige Abschreibungen Sachanlagen Planungskosten Sanierung Mätteli aus 2019. Kreditgenehmigung
nicht erfolgt.
7101.4240.00; Benützungsgebühren ;Wasserzinsen; Verkaufszahl unter den Erwartungen. Def. Abrechnung 2021 und à cto. 2022 auf
Zahlen 2021.



Gemeinde Olsberg

Abteilung Finanzen

Rechnung 2022

- 7101.4409.01; Verzinsung Nettovermögen; Keine Verzinsung erfolgt.
7200.3132.00; Honorare externe Berater; Entwässerung Mätteli; Kredit vom 20.8.20 - Entwässerung Mätteli Projekt
7201.3111.01; Zapfwellenstromerzeuger; 50% Anteil; Kredit Zapfwellenstromerzeuger - 50% Anteil.
7201.3143.00; Unterhalt Tiefbauten;; Zusatzkosten für neue Schächte am Chillweg.
7201.3301.31; Ausserplanmässige Abschreibungen Sachanlagen; Planungskosten Sanierung Mätteli aus 2019. Kreditgenehmigung nicht erfolgt.
7201.4240.00; Benützungsgebühren und Dienstleistungen; Analog Wasser. Rückgang der Verbrauchszahlen. Def. Abrechnung 2021 und à cto. 2022.
7300.3631.00; Beiträge an den Kanton; Tierkörperentsorgung; Wegfall Gebühren Grosstiere. Verrechnung direkt über Kanton.
7300.4240.00; Benützungsgebühren und Dienstleistungen; Wegfall Gebühren für Grosstiere. Wird direkt über Kanton verrechnet.
7500.3000.00; Löhne, Tag- und Sitzungsgelder an Behörden und Kommissionen; Budgetzahl mit 8'000 erfasst anstelle 800.
7710.4240.00; Benützungsgebühren und Dienst-;leistungen; 7 x 1'000 und 1 x 250 Chlosterwald. 1 x 1'500 Friedhof.
7900.3320.90; Planmässige Abschreibungen immaterielle Anlagen ;Abschreibung BNO neu bereits budgetiert. Ist aber noch nicht abgeschlossen. Keine Abschreibung möglich.
9100.4000.00; Einkommenssteuern natürliche Personen - Rechnungsjahr; Sollstellung rund CHF 104'000 unter Budget.
9100.4002.00; Quellensteuern natürliche Personen; Starker Rückgang an Quellensteuern.
9100.4010.00; Gewinn- und Kapitalsteuern juristische Personen; Ertrag juristische Personen doppelt so hoch wie budgetiert und in den Vorjahren nie fünfstellig.
9101.4022.00; Vermögensgewinnsteuern; Grundstückgewinnsteuer; Vermehrter Grundstücksandel mit Gewinn.
9610.4401.00; Zinsen Forderungen und Kontokorrente - Verzugszinsen; Verzugszinsen auf Steuern.

Es erfolgte keine Verzinsung von internen Guthaben und Schulden.

Investitionsrechnung

Erläuterungen sind unter dem jeweiligen Konto aufgeführt – ausgenommen Landkauf



Gemeinde Olsberg

Abteilung Finanzen

Rechnung 2022

Landkauf 2022

Der Gemeinderat hat – unter Zustimmung der Finanzkommission – die Strasse Etmatt gekauft, daraus entstand neu die Parzelle 318. Es handelt sich dabei um 1'831 m² Land in der Wohn- und Kernzone, plus 104 m² in der Schutzzone plus 1'200m² Strassenanteil. Der Kaufpreis beträgt brutto CHF 732'504.00. Davon wurden CHF 478'500 als Investitionsbeitrag an die nötige Strassensanierung angerechnet. So betrug der zu zahlende Betrag noch CHF 254'004.--.

Der Anteil Schutzzone im Betrag von CHF 104.-- wurde in der IR unter Konto 1.6150.5010.02 gebucht.

Bilanzkonto 1.14010.01, Anlage Nr. 1.922000 im Verwaltungsvermögen.

Der Strassenanteil wurde pro memoria mit CHF 1.-- gebucht (Schenkung vom Kanton). Konto 1.6150.5010.03 IR an 1.6150.4390.00 ER.

Bilanzkonto 1.14010.01, Anlage Nr. 1.922001 im Verwaltungsvermögen.

Der Bruttokaufpreis stellt aktuell Finanzvermögen dar. Konto Bilanz 1.10800.01, Anlage Nr. 1.100318.

Die Sanierungskosten wurden als Ertrag auf Konto 1.6150.6310.01 IR gebucht. Bei der Anlage Nr. 1.922001 wurde der Betrag als Abgang gebucht. Das Konto weist somit den Betrag von CHF 478'499.00 aus, welcher für die künftige Sanierung zur Verfügung steht.

Bilanz

Bei er Basellandschaftlichen Kantonalbank wurde neu ein Konto eröffnet.

Einerseits für eine bessere Verteilung der Gelder zu haben und andererseits konnte so auch der Negativzins weitgehendst vermieden werden.

Mit dem leichten Anstieg der Zinsen wurde im Mai 22 seit langem wieder eine Festgeldanlage getätigt.



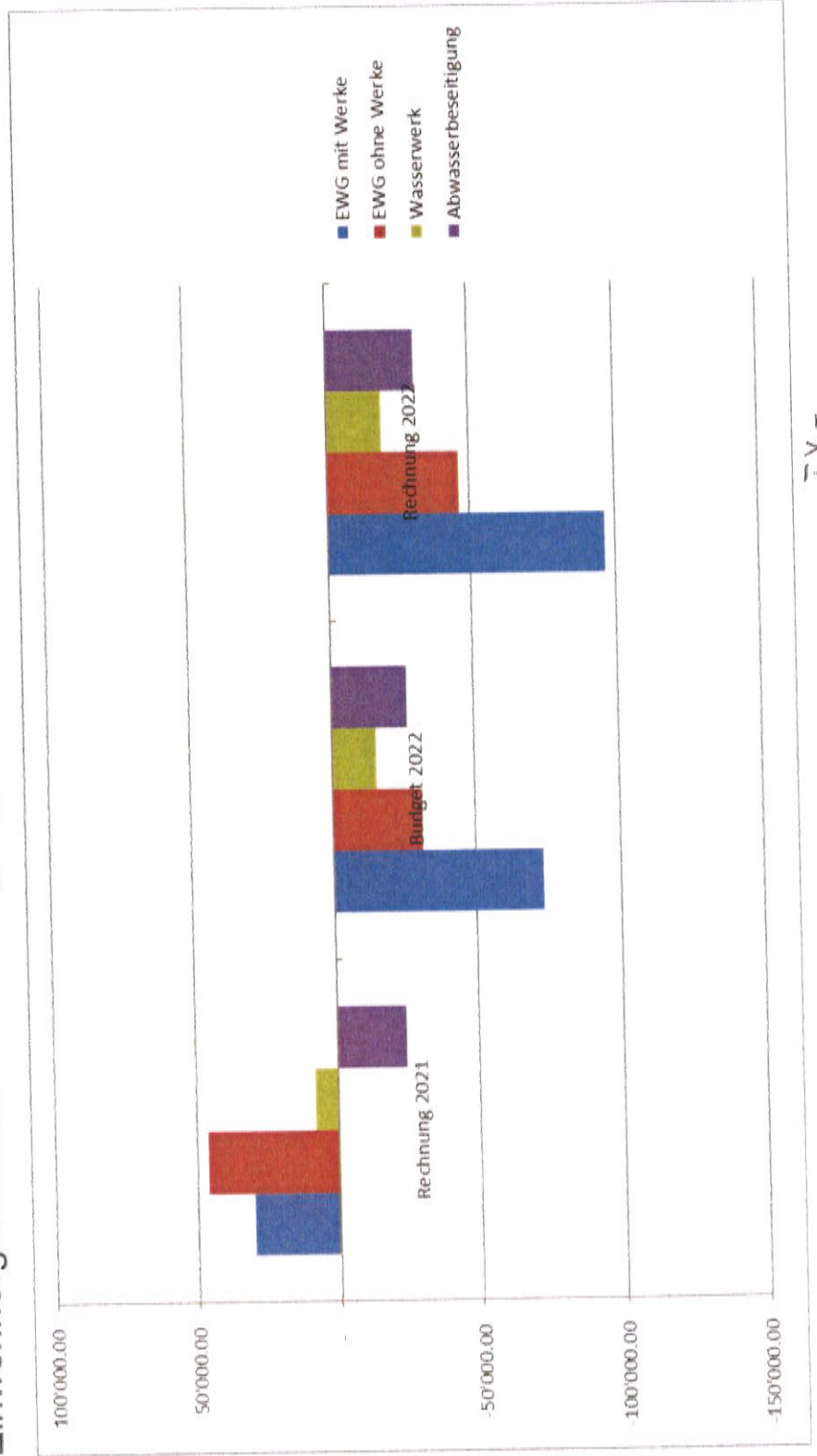
Gemeinde Olsberg

Abteilung Finanzen

Rechnung 2022

Die Bilanzsumme per 31.12.22 beträgt CHF 10'231'669.59
Konto 299: Bilanzüberschuss per 31.12.22: CHF 4'157'146.06
davon Jahresergebnis 2022: CHF 8'401.04

Einwohnergemeinde Entwicklung Ergebnisse aus betrieblicher Tätigkeit



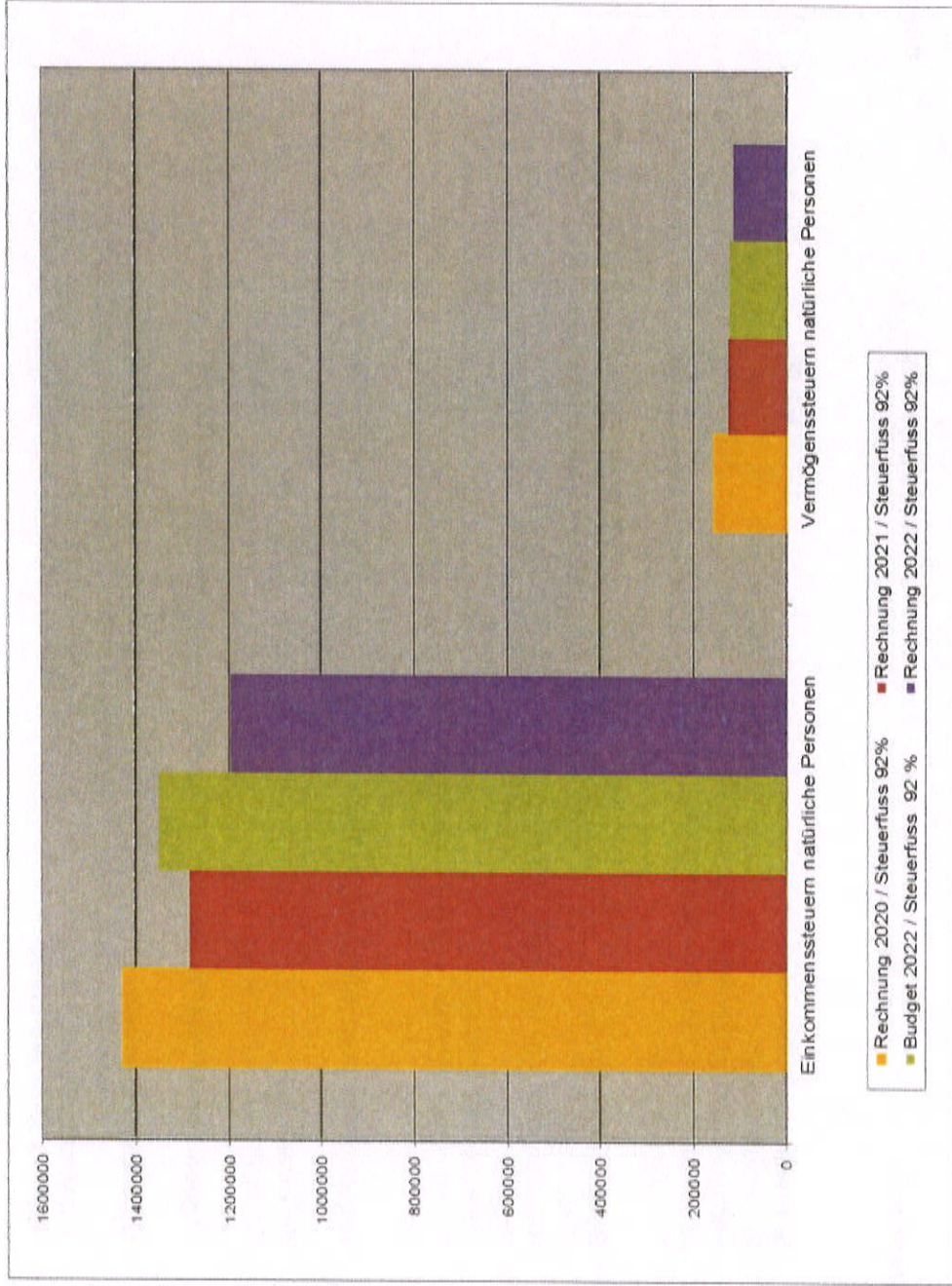


Gemeinde Olsberg

Abteilung Finanzen

Rechnung 2022

Einwohnergemeinde Entwicklung Steuerertrag



Ergebnis EG ohne Spezialfinanzierungen

Erfolgsausweis	Rechnung 2022	Budget 2022	Rechnung 2021
	1'637'372.40	1'706'025	1'647'766.97
Betrieblicher Aufwand			
30 Personalaufwand	512'474.25	536'795	527'808.03
31 Sach- und übriger Betriebsaufwand	380'649.80	385'120	369'905.99
33 Abschreibungen Verwaltungsvermögen	228'758.60	225'110	213'250.55
36 Transferaufwand	515'489.75	559'000	536'802.40
	1'591'157.31	1'674'405	1'694'018.33
Betrieblicher Ertrag			
40 Fiskalertrag	1'395'607.60	1'512'500	1'436'441.80
41 Regalien und Konzessionen	439.30	520	423.10
42 Entgelte	103'865.46	85'850	122'776.21
43 Verschiedene Erträge	1.00		1'359.52
45 Entnahmen aus Fonds und Spezialfinanzierungen	465.15	550	133'017.70
46 Transferertrag	90'778.80	74'985	
	46'215.09-	31'620-	46'251.36
Ergebnis aus betrieblicher Tätigkeit			
34 Finanzaufwand	541.77	530	316.84
44 Finanzertrag	4'820.90	2'680	7'001.05
	4'279.13	2'150	6'684.21
Ergebnis aus Finanzierung			
Operatives Ergebnis	41'935.96-	29'470-	52'935.57
38 Ausserordentlicher Aufwand	50'337.00	50'350	69'594.00
48 Ausserordentlicher Ertrag	50'337.00	50'350	69'594.00
Ausserordentliches Ergebnis			
Gesamtergebnis Erfolgsrechnung	8'401.04	20'880	122'529.57
(+ = Ertragsüberschuss / - = Aufwandüberschuss)			

Ergebnis EG ohne Spezialfinanzierungen

Finanzierungsausweis	Rechnung 2022	Budget 2022	Rechnung 2021
Investitionsausgaben	83'306.00	72'312	39'125.05
50 Sachanlagen	16'044.60	22'312	
52 Immaterielle Anlagen	61'923.75	50'000	39'125.05
56 Eigene Investitionsbeiträge	5'337.65		
Investitionseinnahmen	489'375.00	0	0.00
63 Investitionsbeiträge	489'375.00		
Ergebnis Investitionsrechnung	406'069.00	72'312-	39'125.05-
Selbstfinanzierung	192'253.24	200'990	270'722.35
Finanzierungsergebnis	598'322.24	128'678	231'597.30
(+= Finanzierungsüberschuss / -= Finanzierungsfehlbetrag)			

Ergebnis Wasserwerk

Erfolgsausweis	Rechnung 2022	Budget 2022	Rechnung 2021
Betrieblicher Aufwand	121'979.61	127'160	105'655.75
30 Personalaufwand	8'577.45	12'120	8'389.40
31 Sach- und übriger Betriebsaufwand	60'974.46	62'860	47'716.80
33 Abschreibungen Verwaltungsvermögen	40'041.30	37'750	37'741.30
36 Transferaufwand	12'386.40	14'430	11'808.25
Betrieblicher Ertrag	102'707.80	111'750	114'177.55
42 Entgelte	70'728.50	84'000	85'483.55
46 Transferertrag	31'979.30	27'750	28'694.00
Ergebnis aus betrieblicher Tätigkeit	19'271.81-	15'410-	8'521.80
34 Finanzaufwand			
44 Finanzertrag			
Ergebnis aus Finanzierung	0.00	0	0.00
Operatives Ergebnis	19'271.81-	15'410-	8'521.80
38 Ausserordentlicher Aufwand			
48 Ausserordentlicher Ertrag			
Ausserordentliches Ergebnis	0.00	0	0.00
Gesamtergebnis Erfolgsrechnung (+ = Ertragsüberschuss / - = Aufwandüberschuss)	19'271.81-	15'410-	8'521.80

Ergebnis Wasserwerk

Gemeinde Olsberg
Buchungsperiode 2022

Finanzierungsausweis	Rechnung 2022	Budget 2022	Rechnung 2021
50	Investitionsausgaben Sachanlagen	100'000 100'000	22'379.95 22'379.95
63	Investitionseinnahmen Investitionsbeiträge	40'000 40'000	14'032.80 14'032.80
	Ergebnis Investitionsrechnung	60'000-	8'347.15-
	Selbstfinanzierung	16'090	39'069.10
	Finanzierungsergebnis	43'910-	30'721.95
	(+= Finanzierungsüberschuss / -= Finanzierungsfehlbetrag)		
	BILANZ		
	Nettoschuld/Nettovermögen per 01.01.		
	Nettoschuld/Nettovermögen per 31.12.		
	(+= Nettoschuld / -= Nettovermögen)		
	Zunahme/Abnahme		

Ergebnis Abwasserbeseitigung

Erfolgsausweis	Rechnung 2022	Budget 2022	Rechnung 2021
Betrieblicher Aufwand	116'142.55	109'845	116'794.45
30 Personalaufwand	92.65	110	105.85
31 Sach- und übriger Betriebsaufwand	37'888.35	27'500	32'008.05
33 Abschreibungen Verwaltungsvermögen	48'051.80	45'150	44'530.90
36 Transferaufwand	30'109.75	37'085	40'149.65
Betrieblicher Ertrag	84'951.15	83'285	92'133.55
42 Entgelte	70'248.35	75'500	82'524.75
46 Transferertrag	14'702.80	7'785	9'608.80
Ergebnis aus betrieblicher Tätigkeit	31'191.40-	26'560-	24'660.90-
34 Finanzaufwand			
44 Finanzertrag			
Ergebnis aus Finanzierung	0.00	0	0.00
Operatives Ergebnis	31'191.40-	26'560-	24'660.90-
38 Ausserordentlicher Aufwand			
48 Ausserordentlicher Ertrag			
Ausserordentliches Ergebnis	0.00	0	0.00
Gesamtergebnis Erfolgsrechnung (+ = Ertragsüberschuss / - = Aufwandüberschuss)	31'191.40-	26'560-	24'660.90-

Ergebnis Abwasserbeseitigung

Finanzierungsausweis	Rechnung 2022	Budget 2022	Rechnung 2021	
50	Investitionsausgaben Sachanlagen	2'900.00 2'900.00	0 3'925.10	3'925.10 3'925.10
63	Investitionseinnahmen Investitionsbeiträge	66'222.00 66'222.00	60'000 60'000	57'375.45 57'375.45
	Ergebnis Investitionsrechnung	63'322.00	60'000	53'450.35
	Selbstfinanzierung	7'785.55	16'435	15'889.15
	Finanzierungsergebnis (+= Finanzierungüberschuss / -= Finanzierungfehlbetrag)	71'107.55	76'435	69'339.50
	BILANZ			
	Nettoschuld/Nettovermögen per 01.01.	156'858.05-		
	Nettoschuld/Nettovermögen per 31.12.	227'965.60-		
	(+= Nettoschuld / -= Nettovermögen)			
	Zunahme/Abnahme	71'107.55-		

Ergebnis Einwohnergemeinde

Rechnung 2021

Budget 2022

Rechnung 2022

Erfolgsausweis

	Betrieblicher Aufwand				
30	Personalaufwand	1'875'494.56	1'943'030	1'870'217.17	536'303.28
31	Sach- und übriger Betriebsaufwand	521'144.35	549'025	449'630.84	295'522.75
33	Abschreibungen Verwaltungsvermögen	479'512.61	475'480	588'760.30	
36	Transferaufwand	316'851.70	308'010		
		557'985.90	610'515		
	Betrieblicher Ertrag				
40	Fiskalertrag	1'778'816.26	1'869'440	1'900'329.43	1'436'441.80
41	Regalien und Konzessionen	1'395'607.60	1'512'500	423.10	
42	Entgelte	439.30	520	290'784.51	
43	Verschiedene Erträge	244'842.31	245'350		
45	Entnahmen aus Fonds und Spezialfinanzierungen	1.00	550	1'359.52	
46	Transferertrag	465.15	110'520	171'320.50	
		137'460.90			
	Ergebnis aus betrieblicher Tätigkeit	96'678.30-	73'590-	30'112.26	
34	Finanzaufwand	541.77	530	316.84	
44	Finanzertrag	4'820.90	2'680	7'001.05	
	Ergebnis aus Finanzierung	4'279.13	2'150	6'684.21	
	Operatives Ergebnis	92'399.17-	71'440-	36'796.47	
48	Ausserordentlicher Ertrag	50'337.00	50'350	69'594.00	
	Ausserordentliches Ergebnis	50'337.00	50'350	69'594.00	
	Gesamtergebnis Erfolgsrechnung	42'062.17-	21'090-	106'390.47	
	(+ = Ertragsüberschuss / - = Aufwandüberschuss)				

Ergebnis Einwohnergemeinde

Finanzierungsausweis	Rechnung 2022	Budget 2022	Rechnung 2021
Investitionsausgaben	97'412.00	172'312	65'430.10
50 Sachanlagen	30'150.60	122'312	26'305.05
52 Immaterielle Anlagen	61'923.75	50'000	39'125.05
56 Eigene Investitionsbeiträge	5'337.65		
Investitionseinnahmen	598'306.20	100'000	71'408.25
63 Investitionsbeiträge	598'306.20	100'000	71'408.25
Ergebnis Investitionsrechnung	500'894.20	72'312-	5'978.15
Selbstfinanzierung	159'991.98	183'165	256'086.60
Finanzierungsergebnis	660'886.18	110'853	262'064.75
(+= Finanzierungsüberschuss / -= Finanzierungsfehlbetrag)			

Einwohnergemeinde ohne Spezialfinanzierungen

A	Einwohnerzahl		368
B	Laufender Ertrag		1'646'315.21
C	Fiskalertrag + Finanz- und Lastenausgleich		1'361'707.60
D	Nettozinsaufwand		3'681.33-
E	Nettoinvestitionen		406'069.00-
F	Nettoschuld I		2'786'829.98-
G	Selbstfinanzierung		192'253.24
H	Abschreibungen		234'654.35
1	Nettoschuld I pro Einwohner	F : A	7'572.91Fr.
2	Nettoverschuldungsquotient	(F : C) x 100	204.66%
3	Zinsbelastungsanteil	(D : B) x 100	0.22%
4	Selbstfinanzierungsgrad	(G : E) x 100	47.34%
5	Selbstfinanzierungsanteil	(G : B) x 100	11.68%
6	Kapitaldienstanteil	((D + H) : B) x 100	14.03%

Einwohnergemeinde

A	Einwohnerzahl		368
B	Laufender Ertrag		1'833'974.16
C	Fiskalertrag + Finanz- und Lastenausgleich		1'361'707.60
D	Nettozinsaufwand		3'681.33-
E	Nettoinvestitionen		500'894.20-
F	Nettoschuld I		2'865'489.40-
G	Selbstfinanzierung		210'328.98
H	Abschreibungen		303'193.30
1	Nettoschuld I pro Einwohner	F : A	7'786.66Fr.
2	Nettoverschuldungsquotient	(F : C) x 100	210.43%
3	Zinsbelastungsanteil	(D : B) x 100	0.20%
4	Selbstfinanzierungsgrad	(G : E) x 100	41.99%
5	Selbstfinanzierungsanteil	(G : B) x 100	11.47%
6	Kapitaldienstanteil	((D + H) : B) x 100	16.33%

Erfolgsrechnung

Gemeinde Olsberg
Buchungsperiode 2022

Einwohnergemeinde	Rechnung 2022		Budget 2022		Rechnung 2021	
	Aufwand	Ertrag	Aufwand	Ertrag	Aufwand	Ertrag
Einwohnergemeinde	1'984'170.57	1'984'170.57	2'068'180	2'068'180	2'106'927.33	2'106'927.33
0 ALLGEMEINE VERWALTUNG	458'809.43	29'612.00 429'197.43	479'300	30'360 448'940	466'922.45	44'698.31 422'224.14
1 ÖFFENTLICHE ORDNUNG UND SICHERHEIT, VERTEIDIGUNG	96'806.20	10'117.01 86'689.19	106'590	11'200 95'390	103'790.88	59'146.47 44'644.41
2 BILDUNG	472'603.06	71'643.00 400'960.06	507'990	70'200 437'790	518'822.14	87'179.45 431'642.69
3 KULTUR, SPORT UND FREIZEIT	9'903.45	0.00 9'903.45	14'825	0 14'825	11'630.45	0.00 11'630.45
4 GESUNDHEIT	98'529.85	720.00 97'809.85	100'690	0 100'690	82'705.95	1'120.00 81'585.95
5 SOZIALE SICHERHEIT	164'893.05	12'721.35 152'171.70	180'955	7'150 173'805	165'353.40	19'032.30 146'321.10
6 VERKEHR UND NACHRICHTENÜBERMITTLUNG	140'699.95	18'396.45 122'303.50	101'780	2'520 99'260	93'621.74	3'930.55 89'691.19
7 UMWELTSCHUTZ UND RAUMORDNUNG	307'351.81	256'430.61 50'921.20	322'975	250'255 72'720	295'363.60	250'083.20 45'280.40
8 VOLKSWIRTSCHAFT	62'785.45	135.00 62'650.45	66'650	600 66'050	56'586.15	135.30 56'450.85
9 FINANZEN UND STEUERN	171'788.32 1'412'606.83	1'584'395.15	186'425 1'509'470	1'695'895	312'130.57 1'329'471.18	1'641'601.75

Erfolgsrechnung

Einwohnergemeinde	Rechnung 2022		Budget 2022		Rechnung 2021	
	Aufwand	Ertrag	Aufwand	Ertrag	Aufwand	Ertrag
0 ALLGEMEINE VERWALTUNG	458'809.43	29'612.00	479'300	30'360	466'922.45	44'698.31
01 Legislative und Exekutive	99'900.18		105'385		101'424.65	
011 Legislative	11'139.98		11'895		11'480.35	
0110 Legislative	11'139.98		11'895		11'480.35	
3000.00 Löhne, Tag- und Sitzungsgelder an Behörden und Kommissionen	2'535.00		3'000		3'211.50	
3010.00 Löhne des Verwaltungs- und Betriebspersonals	1'093.15		1'200		1'247.50	
3050.00 AG-Beiträge AHV, IV, EO, ALV, Verwaltungskosten	71.75		80		81.90	
3053.00 AG-Beiträge an Unfallversicherungen	3.40		25		3.85	
3054.00 AG-Beiträge an Familienausgleichskasse	15.85		20		18.10	
3055.00 AG-Beiträge an Krankentaggeldversicherungen	16.60		20		18.95	
3090.00 Aus- und Weiterbildung des Personals/Kommissionen	0.00		0		150.00	
3102.00 Drucksachen, Publikationen	5'424.93		5'500		4'747.90	
3105.00 Lebensmittel	0.00		50		0.00	
3130.00 Dienstleistungen Dritter	1'979.30		2'000		2'000.65	
012 Exekutive	88'760.20		93'490		89'944.30	
0120 Exekutive	88'760.20		93'490		89'944.30	
3000.00 Löhne, Tag- und Sitzungsgelder an Behörden und Kommissionen	75'226.30		77'000		75'686.80	
3050.00 AG-Beiträge AHV, IV, EO, ALV, Verwaltungskosten	1'437.30		1'630		1'417.45	
3054.00 AG-Beiträge an Familienausgleichskasse	323.55		360		313.30	

Erfolgsrechnung

Einwohnergemeinde	Rechnung 2022		Budget 2022		Rechnung 2021	
	Aufwand	Ertrag	Aufwand	Ertrag	Aufwand	Ertrag
3090.00 Aus- und Weiterbildung Gemeinderat	1'150.00		750		0.00	
3099.00 Übriger Personalaufwand	450.00		450		450.00	
3105.00 Lebensmittel	1'646.80		1'500		2'791.90	
3130.00 Dienstleistungen Dritter	1'720.80		1'800		1'628.05	
3132.00 Honorare externe Berater, Gutachter, Fachexperten etc.	936.35		2'000		1'900.25	
3134.00 Sachversicherungsprämien	719.75		1'000		719.75	
3170.00 Reisekosten und Spesen	3'772.20		4'000		3'170.55	
3171.00 GR-Reise/Angestellte	1'377.15		3'000		1'866.25	
02 Allgemeine Dienste	358'909.25	29'612.00	373'915	30'360	365'497.80	44'698.31
021 Finanz- und Steuerverwaltung	113'066.19	13'011.10	112'725	11'200	109'614.76	13'976.80
0210 Abteilung Finanzen und Steuern	113'066.19	13'011.10	112'725	11'200	109'614.76	13'976.80
3000.00 Löhne, Tag- und Sitzungsgelder an Behörden und Kommissionen	150.00		250		270.00	
3010.00 Löhne des Verwaltungs- und Betriebspersonals	76'439.20		75'050		74'237.75	
3010.01 Erl. Höhere Kosten infolge Abgrenzung Ferien/Überzeit	237.20		360		0.00	
3050.00 AG-Beiträge AHV, IV, EO, ALV, Verwaltungskosten	4'925.50		4'875		5'141.40	
3052.00 AG-Beiträge an Pensionskassen	4'531.90		4'950		4'453.70	
3053.00 AG-Beiträge an Unfallversicherungen	2'133.40		1'580		1'699.50	
3054.00 AG-Beiträge an Familienausgleichskasse	1'087.70		1'080		1'146.70	
3055.00 AG-Beiträge an Krankentaggeldversicherungen	1'139.20		1'130		1'201.65	
3090.00 Aus- und Weiterbildung des Personals	150.00		300		767.48	
3099.00 Übriger Personalaufwand	215.00		250		40.00	
3100.00 Büromaterial	37.70		100		188.25	
3102.00 Drucksachen, Publikationen	1'116.00		1'200		1'116.00	

Erfolgsrechnung

Gemeinde Olsberg
Buchungsperiode 2022

Einwohnergemeinde	Rechnung 2022		Budget 2022		Rechnung 2021	
	Aufwand	Ertrag	Aufwand	Ertrag	Aufwand	Ertrag
3103.00 Fachliteratur, Zeitschriften	409.25		400		409.25	
3110.00 Büromöbel und -geräte, Schul- mobiliar	976.85		1'000		0.00	
3111.00 Maschinen, Geräte und Fahr- zeuge	0.00		500		0.00	
3118.00 Immateriellen Anlagen Software	0.00		200		0.00	
3130.00 Dienstleistungen Dritter Erl. Einmalige Kosten für elektronische Betreibungen	8'025.80		7'000		8'297.93	
3133.00 Informatik-Nutzungsaufwand Hohe Kosten für Vorschüsse an Betreibungsämter. Steuern.	6'068.90		5'300		5'293.45	
Externes Rechenzentrum Erl. Überschreitung infolge einmaliger Installationskosten Cloud	315.00		200		193.95	
3170.00 Reisekosten und Spesen	2.16-		0		2.55	
3199.00 Übriger Betriebsaufwand Kleine Differenzen	5'109.75		7'000	600	5'155.20	1'338.00
3611.00 Entschädigungen an den Kanton		1'912.45				
4210.00 Gebühren für Amtshandlungen Erl. Einnahmen aus Gebühren Steuern		591.95		500		2'295.05
4260.00 Rückerstattungen Dritter		1'175.00		500		325.00
4270.00 Bussen		6'940.00		6'600		6'940.00
4612.00 Entschädigungen von Gemeinden und Gemeindeverbänden		2'391.70		3'000		3'078.75
4612.01 Entschädigungen von Kirchen Kirchen Erl. Rückgang der Kirchensteuererträge und somit auch der Bezugsentschädigungen.						
022 Allgemeine Dienste, übrige	104'213.49	5'963.73	109'095	8'560	100'445.13	21'064.91
0220 Allgemeine Dienste, übrige	104'213.49	5'963.73	109'095	8'560	100'445.13	21'064.91
3000.00 Löhne, Tag- und Sitzungsgelder an Behörden und Kommissionen	120.00		1'000		270.00	
3010.00 Löhne des Verwaltungs- und Betriebspersonals	63'681.40		62'090		62'339.10	
3010.01 Treueprämien/Jubiläen Erl. Zusatzkosten für Rückstellung Ferien/Überzeit.	2'225.60		4'250		0.00	

Erfolgsrechnung

Gemeinde Olsberg
Buchungsperiode 2022

Einwohnergemeinde	Rechnung 2022		Budget 2022		Rechnung 2021	
	Aufwand	Ertrag	Aufwand	Ertrag	Aufwand	Ertrag
3050.00 AG-Beiträge AHV, IV, EO, ALV, Verwaltungskosten	4'267.70		4'350		4'081.20	
3052.00 AG-Beiträge an Pensionskassen	3'436.50		3'820		3'360.50	
3053.00 AG-Beiträge an Unfallversicherungen	1'918.95		1'415		1'363.55	
3054.00 AG-Beiträge an Familienausgleichskasse	941.05		965		917.60	
3055.00 AG-Beiträge an Krankentaggeldversicherungen	986.05		1'005		961.15	
3090.00 Aus- und Weiterbildung des Personals	0.00		500		189.55	
3099.00 Übriger Personalaufwand	389.85		200		100.00	
3100.00 Büromaterial	1'759.50		2'200		2'049.05	
3102.00 Drucksachen, Publikationen	1'294.09		1'500		753.47	
3105.00 Lebensmittel	319.95		300		305.80	
3110.00 Büromöbel und -geräte, Mobiliar	2'352.65		2'500		645.10	
3111.00 Maschinen, Geräte und Fahrzeuge	0.00		500		60.00	
3113.00 Hardware	1'183.65		0		0.00	
3118.00 Immaterielle Anlagen	0.00		750		0.00	
3130.00 Dienstleistungen Dritter	12'284.10		13'250		11'448.70	
3132.00 Honorare externe Berater, Gutachter, Fachexperten etc.	2'272.58		2'000		1'567.05	
3133.00 Informatik-Nutzungsaufwand	0.00		0		4'792.65	
3134.00 Homepage						
3137.00 Sachversicherungsprämien	3'044.30		4'100		3'044.30	
3151.00 Steuern und Abgaben	386.10		400		386.10	
3151.00 Unterhalt Apparate, Maschinen, Geräte, Fahrzeuge, Werkzeuge	0.00		500		460.45	
3161.00 Miete Kopiergerät	1'287.22		1'300		1'287.21	
3170.00 Reisekosten und Spesen	62.25		200		62.60	
4210.00 Gebühren für Amtshandlungen	570.00			3'000		12'038.00
4250.00 Verkäufe	544.70			500		1'053.10

Erl. Keine grossen Baubewilligungen erteilt.

Erfolgsrechnung

Einwohnergemeinde	Rechnung 2022		Budget 2022		Rechnung 2021	
	Aufwand	Ertrag	Aufwand	Ertrag	Aufwand	Ertrag
4260.00 Rückerstattungen Dritter		3'289.03		3'500		6'413.81
4612.01 Entschädigungen von Gemeinden		1'560.00		1'560		1'560.00
029 Verwaltungsliegenschaften, übriges	141'629.57	10'637.17	152'095	10'600	155'437.91	9'656.60
0290 Verwaltungsliegenschaften, übriges	136'227.42	6'317.15	146'645	6'600	150'152.21	6'611.20
3049.00 Übrige Zulagen	90.00		90		0.00	
3101.00 Wäsche						
3101.00 Betriebs-, Verbrauchsmaterial	2'032.45		3'000		2'339.36	
3110.00 Büromöbel und -geräte, Mobiliar	0.00		500		0.00	
3111.00 Maschinen, Geräte und Fahrzeuge	511.35		1'000		172.30	
3120.00 Ver- und Entsorgung Liegenschaften VV	8'232.87		9'000		6'884.20	
3130.00 Dienstleistungen Dritter	1'380.15		2'000		1'590.40	
3134.00 Sachversicherungsprämien	1'661.95		2'200		2'225.20	
3144.00 Unterhalt Hochbauten	25'043.40		27'700		37'426.65	
3151.00 Unterhalt Apparate, Maschinen, Geräte, Fahrzeuge, Werkzeuge	1'548.40		2'000		2'341.90	
3160.00 Miete und Pacht Liegenschaften	4'341.60		4'400		4'341.60	
3170.00 Reisekosten und Spesen	4.20		200		0.00	
3300.40 Planmässige Abschreibungen Sachanlagen Hochbauten	69'645.05		69'645		69'645.00	
3910.01 Interne Verrechnung von Bauamt Löhne	18'594.75		21'000		19'487.30	
3910.02 Interne Verrechnung von Soziallasten	3'141.25		3'910		3'698.30	
4240.00 Benützungsgebühren und Dienstleistungen		56.00		100		132.00
4250.00 Verkäufe		615.20		800		579.20
4260.00 Rückerstattungen Dritter		25.95		0		0.00
4472.00 Vergütung für Benützungen Liegenschaften VV		320.00		400		600.00

Erfolgsrechnung

Gemeinde Olsberg
Buchungsperiode 2022

Einwohnergemeinde	Rechnung 2022		Budget 2022		Rechnung 2021	
	Aufwand	Ertrag	Aufwand	Ertrag	Aufwand	Ertrag
4920.00 Interne Verrechnung von Pacht, Mieten, Benützungskosten		5'300.00		5'300		5'300.00
0291 Photovoltaikanlage	5'402.15	4'320.02	5'450	4'000	5'285.70	3'045.40
3130.00 Dienstleistungen Dritter	191.25		0		0.00	
3199.00 Übriger Betriebsaufwand	164.60		400		239.40	
3300.40 Planmässige Abschreibungen						
3300.40 Planmässige Abschreibungen	5'046.30		5'050		5'046.30	
Sachanlagen						
4250.00 Stromverkauf		4'320.02		4'000		3'045.40
1 ÖFFENTLICHE ORDNUNG UND SICHERHEIT, VERTEIDIGUNG	96'806.20	10'117.01	106'590	11'200	103'790.88	59'146.47
11 Öffentliche Sicherheit	6'355.45		6'300		5'577.60	
111 Polizei	6'355.45		6'300		5'577.60	
1110 Polizei	6'355.45		6'300		5'577.60	
3612.00 Entschädigungen an Gemeinden	6'355.45		6'300		5'577.60	
Regionalpolizei						
14 Allgemeines Rechtswesen	44'947.65	1'691.56	48'295	2'200	50'546.73	2'955.20
140 Allgemeines Rechtswesen	44'947.65	1'691.56	48'295	2'200	50'546.73	2'955.20
1400 Allgemeines Rechtswesen	44'947.65	1'691.56	48'295	2'200	50'546.73	2'955.20
3010.00 Löhne des Verwaltungs- und Betriebspersonals	24'189.90		23'580		23'562.10	
3010.01 Treueprämien/Jubiläen	729.75		1'280		0.00	
3050.00 AG-Beiträge AHV, IV, EO, ALV, Verwaltungskosten	1'612.20		1'630		1'590.90	
3052.00 AG-Beiträge an Pensionskassen	1'104.00		1'230		1'041.55	
3053.00 AG-Beiträge an Unfallversicherungen	736.95		530		525.60	

Erfolgsrechnung

Einwohnergemeinde	Rechnung 2022		Budget 2022		Rechnung 2021	
	Aufwand	Ertrag	Aufwand	Ertrag	Aufwand	Ertrag
3054.00 AG-Beiträge an Familienausgleichskasse	355.70		360		359.25	
3055.00 AG-Beiträge an Krankentaggeldversicherungen	372.50		375		376.15	
3090.00 Aus- und Weiterbildung des Personals	0.00		250		0.00	
3099.00 Übriger Personalaufwand	100.00		100		100.00	
3102.00 Drucksachen, Publikationen	0.00		100		0.00	
3130.00 Dienstleistungen Dritter	1'133.75		1'500		2'078.43	
3170.00 Reisekosten und Spesen	23.25		50		0.00	
3612.00 Entschädigung an Gemeinden Regionales Zivilstandsamt	1'829.65		1'710		1'342.75	
3612.01 Entschädigungen an Gemeindeverband Berufsbeistandschaft	12'760.00		15'600		19'570.00	
4210.00 Gebühren für Amtshandlungen		1'467.05		2'000		2'582.20
4260.00 Rückerstattungen Dritter		224.51		200		373.00
15 Feuerwehr	40'219.80	7'960.30	46'495	8'450	41'213.35	8'673.05
150 Feuerwehr	40'219.80	7'960.30	46'495	8'450	41'213.35	8'673.05
1500 Feuerwehr	40'219.80	7'960.30	46'495	8'450	41'213.35	8'673.05
3120.00 Ver- und Entsorgung Liegenschaften VV	622.65		500		577.60	
3132.00 Honorare externe Berater, Gutachter, Fachexperten etc.	121.15		300		639.75	
3134.00 Sachversicherungsprämien	122.50		150		122.50	
3151.00 Unterhalt Apparate, Maschinen, Geräte, Fahrzeuge, Werkzeuge	0.00		0		840.05	
3300.40 Planmässige Abschreibungen Sachanlagen	2'651.10		2'650		2'651.10	
3300.60 Planmässige Abschreibungen Mobilien - FW-Fahrzeug	2'289.05		2'300		2'289.05	
3612.00 Entschädigungen an Gemeinden Hydrantenentschädigung an WV	16'800.00		16'800		16'800.00	

Erfolgsrechnung

Gemeinde Olsberg
Buchungsperiode 2022

Einwohnergemeinde	Rechnung 2022		Budget 2022		Rechnung 2021	
	Aufwand	Ertrag	Aufwand	Ertrag	Aufwand	Ertrag
3612.01 Entschädigungen an Gemeinden Betriebsbeitrag an FW Magden	17'392.50		23'500		17'293.30	
3910.01 Interne Verrechnung von Bauamt Löhne	188.95		250		0.00	
3910.02 Interne Verrechnung von Soziallasten	31.90		45		0.00	
4200.00 Ersatzabgaben Feuerwehrlieferersatz		6'879.05		7'000		6'798.65
4260.00 Rückerstattungen Dritter		121.15		150		948.10
4270.00 Bussen		260.00		0		240.00
4612.00 Entschädigungen von Gemeinden und Gemeindeverbänden		700.10		1'300		686.30
16 Verteidigung	5'283.30	465.15	5'500	550	6'453.20	47'518.22
161 Militärische Verteidigung	100.00		200			46'158.70
1610 Militärische Verteidigung	100.00		200			46'158.70
3130.00 Dienstleistungen Dritter	100.00		200		0.00	
4611.00 Entschädigungen vom Kanton		0.00		0		46'158.70
162 Zivile Verteidigung	5'183.30	465.15	5'300	550	6'453.20	1'359.52
1620 Zivilschutz	5'183.30	465.15	5'300	550	6'453.20	1'359.52
3120.00 Ver- und Entsorgung Liegen- schaften VV	207.55		200		192.55	
3134.00 Sachversicherungsprämien	122.50		150		122.50	
3612.00 Entschädigungen an Gemeinden Zivilschutzorg. u. Fricktal	4'853.25		4'950		6'138.15	
4501.00 Entnahmen aus Fonds des FK Ersatzbeiträge Schutzraumbau		465.15		550		1'359.52

Erfolgsrechnung

Einwohnergemeinde	Rechnung 2022		Budget 2022		Rechnung 2021	
	Aufwand	Ertrag	Aufwand	Ertrag	Aufwand	Ertrag
2 BILDUNG	472'603.06	71'643.00	507'990	70'200	518'822.14	87'179.45
21 Obligatorische Schule	459'667.06	65'543.00	500'290	65'000	513'625.14	82'154.45
211 Eingangsstufe	41'495.85		45'540		40'679.75	
2110 Kindergarten	41'495.85		45'540		40'679.75	
3104.00 Lehrmittel	2'653.45		2'760		2'166.35	
3110.00 Büromöbel und -geräte, Schul- mobiliar	1'036.20		1'100		874.80	
3130.00 Dienstleistungen Dritter	157.65		700		106.65	
3134.00 Sachversicherungsprämien	254.00		280		254.00	
3171.00 Exkursionen, Schulreisen und Lager	481.40		560		39.60	
3631.00 Beiträge an den Kanton Besoldung	36'913.15		40'140		37'238.35	
212 Primarstufe	104'428.31	13'000.00	124'320	13'000	107'186.61	26'000.00
2120 Primarstufe	104'428.31	13'000.00	124'320	13'000	107'186.61	26'000.00
3010.00 Löhne des Verwaltungs- und Betriebspersonals	0.00		100		0.00	
3090.00 Aus- und Weiterbildung des Personals	147.05		1'200		165.05	
3102.00 Drucksachen, Publikationen	1'599.37		2'500		2'685.23	
3104.00 Lehrmittel	14'407.79		15'000		13'747.04	
3104.01 Lehrmittel Sport	954.65		1'000		971.40	
3104.02 Lehrmittel Werken	1'565.35		2'000		1'638.50	
3104.03 Lehrmittel Textiles Werken	1'498.69		2'000		1'353.65	
3110.00 Büromöbel und -geräte, Schul- mobiliar	1'337.36		1'430		3'560.60	
3111.00 Maschinen, Geräte und Fahr- zeuge	836.25		1'550		0.00	
3113.00 Hardware	340.60		400		4'150.00	

Erfolgsrechnung

Gemeinde Olsberg
Buchungsperiode 2022

Einwohnergemeinde	Rechnung 2022		Budget 2022		Rechnung 2021	
	Aufwand	Ertrag	Aufwand	Ertrag	Aufwand	Ertrag
3118.00 Immateriellen Anlagen Software, Lizenzen	811.76		850		548.25	
3130.00 Dienstleistungen Dritter	6'079.85		7'000		8'095.00	
3134.00 Sachversicherungsprämien	384.20		420		384.20	
3137.00 Steuern und Abgaben	83.95		90		69.35	
3150.00 Unterhalt Büromöbel und -geräte, Schulmobiliar	0.00		500		0.00	
3151.00 Unterhalt Apparate, Maschinen, Geräte, Fahrzeuge, Werkzeuge	0.00		750		0.00	
3161.00 Mieten, Benützungskosten	801.59		2'000		884.36	
3169.00 Kopierer/Ausstattungen/Geräte Übrige Mieten und Benützungskosten - Schwimmbad	1'339.10		4'000		1'791.90	
3171.00 Exkursionen, Schulreisen und Lager	2'693.60		3'210		1'172.13	
3631.00 Beiträge an den Kanton Besoldung	69'047.15		77'820		65'469.95	
3920.00 Interne Verrechnung von Saal, Mieten, Benützungskosten	500.00		500		500.00	
4612.00 Entschädigungen von Gemeinden		13'000.00		13'000		26'000.00
213 Oberstufe	72'316.35		69'350		76'560.40	
2130 Oberstufe	72'316.35		69'350		76'560.40	
3612.00 Schulgelder an Gemeinden	43'200.00		43'200		40'800.00	
3631.00 Beiträge an den Kanton Besoldungsanteil an Kanton	27'789.75		26'150		35'802.70	
3632.00 Besoldungsanteil an Gemeinden Erl. Besoldungsanteil Schulleitung KUF - nicht budgetiert.	1'326.60		0		42.30-	
214 Musikschulen	5'719.55	313.85	4'500	313.85	5'723.70	314.80
2140 Musikschulen	5'719.55	313.85	4'500	313.85	5'723.70	314.80
3104.00 Lehrmittel Grundkurs	545.40		500		596.65	
3612.00 Entschädigungen an Gemeinden Musikschule Erl. Zunahme Musikschüler und Stunden	4'674.15		3'500		4'627.05	

Erfolgsrechnung

Einwohnergemeinde	Rechnung 2022		Budget 2022		Rechnung 2021	
	Aufwand	Ertrag	Aufwand	Ertrag	Aufwand	Ertrag
3920.00 Interne Verrechnung von Saal, Mieten, Benützungskosten	500.00		500		500.00	
4260.00 Rückerstattungen Dritter		313.85		0		314.80
217 Schulliegenschaften	109'981.20		112'895		135'903.98	
2170 Schulliegenschaften	109'981.20		112'895		135'903.98	
3010.00 Löhne des Verwaltungs- und Betriebpersonals	367.50		0		3'140.00	
3049.00 Übrige Zulagen	90.00		0		90.00	
3050.00 AG-Beiträge AHV, IV, EO, ALV, Verwaltungskosten	19.70		0		198.60	
3053.00 AG-Beiträge an Unfallversicher- ungen	1.15		0		9.35	
3054.00 AG-Beiträge an Familienaus- gleichskasse	4.35		0		43.95	
3055.00 AG-Beiträge an Krankentaggeld- versicherungen	4.55		0		46.05	
3101.00 Betriebs-, Verbrauchsmaterial	563.55		500		529.10	
3111.00 Maschinen, Geräte und Fahr- zeuge	0.00		500		0.00	
3120.00 Ver- und Entsorgung Liegen- schaften VV	5'844.35		6'000		6'052.63	
3130.00 Dienstleistungen Dritter	0.00		800		0.00	
3134.00 Sachversicherungsprämien	984.90		1'000		1'271.20	
3141.00 Entwässertes Schulareal	193.80		200		193.85	
3144.00 Unterhalt Hochbauten	18'195.15		20'100		40'904.05	
3144.01 Unterhalt Hochbauten	0.00		0		200.00	
3151.00 Wasserschaden Schulhaus	0.00		0		390.70	
3151.00 Unterhalt Apparate, Maschinen, Geräte, Fahrzeuge, Werkzeuge	0.00		0		0.00	
3160.00 Miete und Pacht Liegenschaften	5'600.00		5'600		5'600.00	
3300.40 Turnhalle Giebenach	65'151.40		65'150		65'151.40	
3300.40 Planmässige Abschreibungen						
Sachanlagen Hochbauten						
3910.01 Interne Verrechnung von Bauamt Löhne	11'082.60		11'000		10'144.80	

Erfolgsrechnung

Einwohnergemeinde	Rechnung 2022		Budget 2022		Rechnung 2021	
	Aufwand	Ertrag	Aufwand	Ertrag	Aufwand	Ertrag
3910.02 Interne Verrechnung von Soziallasten	1'878.20		2'045		1'938.30	
218 Tagesbetreuung	91'725.95	52'229.15	108'245	52'000	104'167.20	55'839.65
2180 Tagesbetreuung	91'725.95	52'229.15	108'245	52'000	104'167.20	55'839.65
3010.00 Löhne des Verwaltungs- und Betriebspersonals	300.00		0		0.00	
3010.01 Treueprämien/Jubiläen	711.60		0		0.00	
3020.00 Löhne der Lehrkräfte	67'282.80		74'170		75'329.00	
Tagesschule						
Erl. Weniger Kinder - weniger Kosten.						
3020.01 Löhne der Lehrkräfte	0.00		970		822.75	
Treueprämie						
3049.00 Übrige Zulagen	180.00		180		270.00	
Wäsche						
3050.00 AG-Beiträge AHV, IV, EO, ALV, Verwaltungskosten	4'394.15		4'880		5'049.20	
3052.00 AG-Beiträge an Pensionskassen	489.10		1'200		98.50	
3053.00 AG-Beiträge an Unfallversicherungen	1'922.10		1'585		1'708.45	
3054.00 AG-Beiträge an Familienausgleichskasse	970.75		1'080		1'123.95	
3055.00 AG-Beiträge an Krankentaggeldversicherungen	983.15		1'130		1'177.40	
3090.00 Aus- und Weiterbildung des Personals	0.00		1'600		480.00	
3099.00 Übriger Personalaufwand	407.50		400		461.00	
3102.00 Drucksachen, Publikationen	109.50		200		109.50	
3104.00 Lehrmittel	505.70		600		271.30	
3105.00 Lebensmittel	10'546.45		15'000		12'929.75	
Erl. Weniger Kinder - weniger Kosten.						
3106.00 Medizinisches Material	114.25		250		283.60	
Sanitätsmaterial						
3110.00 Büromöbel und -geräte, Schulmobiliar	0.00		500		251.80	

Erfolgsrechnung

Einwohnergemeinde	Rechnung 2022		Budget 2022		Rechnung 2021	
	Aufwand	Ertrag	Aufwand	Ertrag	Aufwand	Ertrag
3111.00 Maschinen, Geräte und Fahrzeuge	0.00		500		0.00	
3113.00 Hardware	0.00		0		948.90	
3130.00 Dienstleistungen Dritter	105.20		500		10.70	
3132.00 Honorare externe Berater, Gutachter, Fachexperten etc.	0.00		500		0.00	
3170.00 Reisekosten und Spesen	703.70		1'000		841.40	
3920.00 Interne Verrechnung von Mieten, Benützungskosten	2'000.00		2'000		2'000.00	
4260.00 Rückerstattungen Dritter		5'670.00		6'000		8'580.00
4260.01 Schul- und Materialgeld Rückerstattungen Dritter		38'386.00		46'000		47'259.65
Betreuung und Essen Erl. Weniger Kinder - weniger Erträge.						
4610.00 Entschädigungen vom Bund Erl. Bundesfinanzhilfe Aug. 2018 - Juli 2021 aufgrund Subventionserhöhung.		8'173.15		0		0.00
219 Obligatorische Schule, übriges	33'999.85		35'440		43'403.50	
2190 Schulleitung und Schulverwaltung	29'255.25		29'240		36'063.65	
3000.00 Löhne, Tag- und Sitzungsgelder an Behörden und Kommissionen	0.00		0		16'829.50	
3010.00 Löhne des Verwaltungs- und Schulsekretariats	9'454.85		9'300		4'385.20	
3010.01 Treueprämien/Jubiläen	237.25		360		0.00	
3050.00 AG-Beiträge AHV, IV, EO, ALV, Verwaltungskosten	632.15		635		938.60	
3052.00 AG-Beiträge an Pensionskassen	505.20		450		225.00	
3053.00 AG-Beiträge an Unfallversicherungen	204.40		210		99.55	
3054.00 AG-Beiträge an Familienausgleichskasse	139.90		140		208.30	
3055.00 AG-Beiträge an Krankentaggeldversicherungen	146.55		145		71.60	
3099.00 Übriger Personalaufwand	540.00		500		267.00	
3100.00 Büromaterial	79.10		300		197.60	

Erfolgsrechnung

Gemeinde Olsberg
Buchungsperiode 2022

Einwohnergemeinde	Rechnung 2022		Budget 2022		Rechnung 2021	
	Aufwand	Ertrag	Aufwand	Ertrag	Aufwand	Ertrag
3102.00 Drucksachen, Publikationen	0.00		500		20.00	
3103.00 Fachliteratur, Zeitschriften	342.50		350		391.00	
3105.00 Lebensmittel	125.00		300		166.15	
3106.00 Medizinisches Material Sanitätsmaterial	218.55		500		334.80	
3170.00 Reisekosten und Spesen	372.50		300		455.65	
3631.00 Beiträge an den Kanton Besoldung	16'257.30		15'250		11'473.70	
Erl. Zusatzkosten Schulleitung Olsberg						
2191 Volksschule Sonstiges	4'744.60		6'200		7'339.85	
3105.00 Lebensmittel	722.60		500		222.25	
3106.00 Medizinisches Material Sanitätsmaterial	162.55		1'000		1'604.35	
3130.00 Dienstleistungen Dritter Homepage	226.10		250		226.10	
3133.00 Informatik-Nutzungsaufwand Neue Homepage Schule	0.00		0		1'938.60	
3134.00 Sachversicherungsprämien Schülerunfall	237.80		100		87.00	
3170.00 Reisekosten und Spesen Schülerabo	2'334.00		2'350		2'723.00	
3170.01 Reisekosten und Spesen Examenessen, Teamtag	1'061.55		2'000		538.55	
22 Sonderschulen	6'615.00	6'100.00	5'700	5'200	5'197.00	5'025.00
220 Sonderschulen	6'615.00	6'100.00	5'700	5'200	5'197.00	5'025.00
2200 Sonderschulen	6'615.00	6'100.00	5'700	5'200	5'197.00	5'025.00
3612.00 Entschädigungen an Gemeinden und Gemeindeverbände	515.00		500		172.00	
3614.00 Entschädigungen an öffentliche Unternehmungen	6'100.00		5'200		5'025.00	
4612.00 Entschädigungen von Gemeinden und Gemeindeverbänden		6'100.00		5'200		5'025.00

Erfolgsrechnung

Einwohnergemeinde	Rechnung 2022		Budget 2022		Rechnung 2021	
	Aufwand	Ertrag	Aufwand	Ertrag	Aufwand	Ertrag
23 Berufliche Grundbildung	6'321.00		2'000			
230 Berufliche Grundbildung	6'321.00		2'000			
2300 Berufliche Grundbildung	6'321.00		2'000			0.00
3631.00 Schulgelder an Kanton	4'821.00		0			0.00
Erl. 1 Schulgeld 22/23 - nicht vorhersehbar.						
3634.00 Schulgelder an Berufsschulen	1'500.00		2'000			
3 KULTUR, SPORT UND FREIZEIT	9'903.45		14'825		11'630.45	
32 Kultur, übrige	4'392.50		8'250		6'342.50	
321 Bibliotheken	1'172.50		1'200		1'172.50	
3210 Bibliotheken	1'172.50		1'200		1'172.50	
3134.00 Sachversicherungsprämien	122.50		150		122.50	
3636.02 Beiträge an private Org.	750.00		750		750.00	
Bücherbeitrag Bibliothek						
3920.00 Interne Verrechnung von	300.00		300		300.00	
Mieten, Benützungskosten						
329 Kultur, übriges	3'220.00		7'050		5'170.00	
3290 Kultur, übriges	3'220.00		7'050		5'170.00	
3636.00 Beiträge an private Organisa-	20.00		50		20.00	
tionen ohne Erwerbszweck						
3636.01 Beiträge an private Org.	1'200.00		5'000		3'150.00	
Kulturfonds						
3920.00 Interne Verrechnung von Saal	2'000.00		2'000		2'000.00	
Mieten, Benützungskosten						

Erfolgsrechnung

Gemeinde Olsberg
Buchungsperiode 2022

Einwohnergemeinde	Rechnung 2022		Budget 2022		Rechnung 2021	
	Aufwand	Ertrag	Aufwand	Ertrag	Aufwand	Ertrag
33 Medien	1'405.05		1'405		1'405.05	
332 Massenmedien	1'405.05		1'405		1'405.05	
3320 Massenmedien	1'405.05		1'405		1'405.05	
3300.30 Planmässige Abschreibungen Sachanlagen Tiefbauten	1'405.05		1'405		1'405.05	
34 Sport und Freizeit	4'105.90		5'170		3'882.90	
341 Sport	20.00		100			
3410 Sport	20.00		100			
3637.00 Beiträge an private Haushalte	20.00		100		0.00	
342 Freizeit	4'085.90		5'070		3'882.90	
3420 Freizeit	4'085.90		5'070		3'882.90	
3101.00 Betriebs-, Verbrauchsmaterial	821.05		800		6'18.05	
3130.00 Dienstleistungen Dritter	0.00		1'000		0.00	
3300.10 Planmässige Abschreibungen Sachanlagen Strassen/Wege	3'052.85		3'050		3'052.85	
3636.00 Beiträge an private Organisa- tionen ohne Erwerbszweck	140.00		140		140.00	
3637.00 Beiträge an private Haushalte Weg Juch	72.00		80		72.00	

Erfolgsrechnung

Einwohnergemeinde	Rechnung 2022		Budget 2022		Rechnung 2021	
	Aufwand	Ertrag	Aufwand	Ertrag	Aufwand	Ertrag
4 GESUNDHEIT	98'529.85	720.00	100'690		82'705.95	1'120.00
41 Spitäler, Kranken- und Pflege- heime	19'773.35		33'000		18'500.00	
412 Kranken-, Alters- und Pflege- Heime	19'773.35		33'000		18'500.00	
4120 Kranken-, Alters- und Pflege- heime	19'773.35		33'000		18'500.00	
3631.00 Beiträge an den Kanton Pflegefiananzierung	19'773.35		33'000		18'500.00	
42 Ambulante Krankenpflege	76'698.50		66'600		61'909.00	
421 Ambulante Krankenpflege	76'698.50		66'600		61'909.00	
4210 Ambulante Krankenpflege	76'698.50		66'600		61'909.00	
3130.00 Dienstleistungen Dritter Spitex	65'797.00		63'700		59'569.00	
3130.01 Dienstleistungen Dritter Baukostenanteil Spitex Lieg. Erl. Einmaliger Baukostenanteil für neue Räumlichkeiten	4'429.80		0		0.00	
3130.02 Dienstleistungen Dritter Anteil Umzugskosten Spitex Erl. Einmaliger Anteil an Umzugskosten.	3'564.70		0		0.00	
3612.00 Entschädigungen an Mütterber. Gemeindeverbände	2'857.00		2'850		2'290.00	
3636.00 Beiträge an private Organisa- tionen -Rotes Kreuz	50.00		50		50.00	
43 Gesundheitsprävention	1'881.50	720.00	900		2'118.95	1'120.00

Erfolgsrechnung

Gemeinde Olsberg
Buchungsperiode 2022

Einwohnergemeinde	Rechnung 2022		Budget 2022		Rechnung 2021	
	Aufwand	Ertrag	Aufwand	Ertrag	Aufwand	Ertrag
433 Schulgesundheitsdienst	1'881.50	720.00	900		2'118.95	1'120.00
4330 Schulgesundheitsdienst	1'881.50	720.00	900		2'118.95	1'120.00
3010.00 Löhne	1'080.00		400		1'480.00	
3053.00 AG-Beiträge an Unfallversicherungen	3.30		0		4.55	
3136.00 Honorare privatärztlicher Tätigkeiten	798.20		500		634.40	
Erl. Zunahme der Anzahl Untersuchungen von Kindern welche zu Lasten der Gemeinde gehen.						
4611.00 Entschädigungen vom Kanton		720.00		0		1'120.00
Erl. Rückerstattung Testkosten.						
49 Gesundheitswesen, übriges	176.50		190		178.00	
490 Gesundheitswesen, übriges	176.50		190		178.00	
4900 Gesundheitswesen, übriges	176.50		190		178.00	
3130.00 Dienstleistungen Dritter	106.50		120		108.00	
Frickt. Aerzte - Notfalldienst						
3636.00 Beiträge an private Organisationen - Lungenliga	70.00		70		70.00	
5 SOZIALE SICHERHEIT	164'893.05	12'721.35	180'955	7'150	165'353.40	19'032.30
52 Invalidität	578.00		600		580.00	
524 Leistungen an Invalide	578.00		600		580.00	
5240 Leistungen an Invalide	578.00		600		580.00	
3636.00 Beiträge an private Org. Procap, MBF, Fahrdienst	578.00		600		580.00	

Erfolgsrechnung

Einwohnergemeinde	Rechnung 2022		Budget 2022		Rechnung 2021	
	Aufwand	Ertrag	Aufwand	Ertrag	Aufwand	Ertrag
53 Alter + Hinterlassene	11'358.35	128.30	16'060	150	10'761.55	128.30
531 Alters- und Hinterlassenenversicherung AHV	9'069.35	128.30	8'640	150	8'799.55	128.30
5310 Alters- und Hinterlassenenversicherung AHV	9'069.35	128.30	8'640	150	8'799.55	128.30
3010.00 Löhne des Verwaltungs- und Betriebspersonals	7'435.35		7'200		7'275.50	
3050.00 AG-Beiträge AHV, IV, EO, ALV, Verwaltungskosten	477.05		470		508.55	
3052.00 AG-Beiträge an Pensionskassen	590.40		600		599.40	
3053.00 AG-Beiträge an Unfallversicherungen	316.75		155		164.40	
3054.00 AG-Beiträge an Familienausgleichskasse	105.30		105		112.55	
3055.00 AG-Beiträge an Krankentaggeldversicherungen	110.50		110		117.60	
3170.00 Reisekosten und Spesen	34.00		0		21.55	
4611.00 Entschädigungen vom Kanton		128.30		150		128.30
535 Leistungen an das Alter	2'289.00		7'420		1'962.00	
5350 Leistungen an das Alter	2'289.00		7'420		1'962.00	
3000.00 Löhne, Tag- und Sitzungsgelder Projektgruppe "Alter"	0.00		1'000		0.00	
3010.00 Löhne des Verwaltungs- und Betriebspersonals	1'440.00		3'500		1'073.20	
3050.00 AG-Beiträge AHV, IV, EO, ALV, Verwaltungskosten	94.50		230		70.40	
3053.00 AG-Beiträge an Unfallversicherungen	4.45		80		3.30	
3054.00 AG-Beiträge an Familienausgleichskasse	20.85		50		15.55	

Erfolgsrechnung

Gemeinde Olsberg
Buchungsperiode 2022

Einwohnergemeinde	Rechnung 2022		Budget 2022		Rechnung 2021	
	Aufwand	Ertrag	Aufwand	Ertrag	Aufwand	Ertrag
3055.00 AG-Beiträge an Krankentaggeld-versicherungen	21.85		10		16.30	
3105.00 Lebensmittel	258.35		300		0.00	
3111.00 Projekte "Alter"	0.00		1'500		171.05	
3130.00 Geräte, Hilfsmittel						
Bänkli, Rampe	76.00		250		155.20	
3170.00 Dienstleistungen Dritter	373.00		500		457.00	
Reisekosten und Spesen						
Geschenke						
54 Familie und Jugend	14'440.20	5'654.55	22'300	5'000	29'856.40	11'831.00
543 Alimentenbevorschussung und -inkasso	10'800.00	5'654.55	10'800	5'000	10'800.00	11'831.00
5430 Alimentenbevorschussung und -inkasso	10'800.00	5'654.55	10'800	5'000	10'800.00	11'831.00
3637.00 Beiträge an private Haushalte	10'800.00		10'800		10'800.00	
Alimentenbevorschussung						
4260.01 Rückerstattungen Dritter		5'654.55		5'000		11'831.00
Rückerst. Alimentenbevorschuss						
544 Jugendschutz	127.00		150		132.00	
5440 Jugendschutz	127.00		150		132.00	
3637.00 Beiträge an private Haushalte	127.00		150		132.00	
Pro Juventute/Babysitter EGV						
545 Leistungen an Familien	3'513.20		11'350		18'924.40	
5450 Leistungen an Familien	3'513.20		11'350		18'924.40	
3612.00 Gemeindevorb. Sozialdienste	3'046.00		10'150		17'990.00	
Fachstellen pers. Beratung						

Erl. Rückgang der Leistungsbezüge - hoher Anteil
Rückerstattung aus Abrechnung 21.

Erfolgsrechnung

Einwohnergemeinde	Rechnung 2022		Budget 2022		Rechnung 2021	
	Aufwand	Ertrag	Aufwand	Ertrag	Aufwand	Ertrag
3637.00 Beiträge an private Haushalte Kinderbetreuungsgesetz	467.20		1'200		934.40	
55 Arbeitslosigkeit			190		179.00	
559 Arbeitslosigkeit			190		179.00	
5590 Arbeitslosigkeit			190		179.00	
3636.00 Beiträge an private Organisationen, WiVa Erl. Verein wurde aufgelöst.	0.00		190		179.00	
57 Sozialhilfe und Asylwesen	138'516.50	6'938.50	141'805	2'000	123'976.45	7'073.00
572 Wirtschaftliche Hilfe	32'223.20		36'650	2'000	32'088.90	7'073.00
5720 Gesetzliche wirtschaftliche Hilfe	32'223.20		36'650	2'000	32'088.90	7'073.00
3631.00 Beiträge an den Kanton	623.00		650		490.00	
3637.00 Beiträge an private Haushalte Materielle Hilfe	31'600.20		36'000		31'598.90	
4260.01 Rückerstattungen Dritter Erl. Keine Eingänge.		0.00		2'000		7'073.00
573 Asylwesen	13'946.55	6'938.50	7'000		895.00	
5730 Asylwesen	13'946.55	6'938.50	7'000		895.00	
3612.00 Entschädigungen an Gemeinden und Gemeindeverbände Erl. Beitrag an "mit dabei" (Integration). Noch keine Asylkosten.	895.00		7'000		895.00	
3636.00 Beiträge an private Organisationen ohne Erwerbszweck Erl. Beitrag mit Rückerstattung auf Konto 5730.4260.	1'500.00		0		0.00	
3637.00 Beiträge an private Haushalte Erl. Beiträge für Schutzbedürftige aus der Ukraine.	11'551.55		0		0.00	
4260.00 Rückerstattungen Dritter		6'938.50	0			0.00

Erfolgsrechnung

Gemeinde Olsberg
Buchungsperiode 2022

Einwohnergemeinde	Rechnung 2022		Budget 2022		Rechnung 2021	
	Aufwand	Ertrag	Aufwand	Ertrag	Aufwand	Ertrag
579 Fürsorge, übriges	92'346.75		98'155		90'992.55	
5790 Fürsorge, übriges	92'346.75		98'155		90'992.55	
3010.00 Löhne des Verwaltungs- und Betriebspersonals	6'582.45		6'420		6'318.10	
3010.01 Treuprämien/Jubiläen	249.30		0		0.00	
3050.00 AG-Beiträge AHV, IV, EO, ALV, Verwaltungskosten	440.95		455		420.65	
3052.00 AG-Beiträge an Pensionskassen	501.60		520		510.60	
3053.00 AG-Beiträge an Unfallversicherungen	305.75		145		136.45	
3054.00 AG-Beiträge an Familienausgleichskasse	97.80		105		93.00	
3055.00 AG-Beiträge an Krankentaggeldversicherungen	102.55		110		97.50	
3130.00 Dienstleistungen Dritter	0.00		200		0.00	
Mahlzeitendienst						
3132.00 Honorare externe Berater, Gutachter, Fachexperten etc.	100.00		1'000		0.00	
3170.00 Reisekosten und Spesen	6.50		0		0.00	
3631.00 Beiträge an den Kanton	83'013.75		86'200		83'416.25	
Restkosten Sonderschulung						
3637.00 Beiträge an private Haushalte	946.10		3'000		0.00	
Erl. Kostenübernahme Gemeinde für Verlustscheine aus Krankenkassenprämien.						
6 VERKEHR UND NACHRICHTENÜBERMITTLUNG	140'699.95	18'396.45	101'780	2'520	93'621.74	3'930.55
61 Strassenverkehr	139'119.15	18'396.45	98'780	2'520	93'621.74	3'930.55
613 Kantonsstrassen, übrige	9'725.55	5'000.00	9'750		9'725.55	

Erfolgsrechnung

Gemeinde Olsberg
Buchungsperiode 2022

Einwohnergemeinde	Rechnung 2022		Budget 2022		Rechnung 2021	
	Aufwand	Ertrag	Aufwand	Ertrag	Aufwand	Ertrag
6130 Kantonsstrassen, übrige	9'725.55	5'000.00	9'750		9'725.55	
3141.00 Entwässerung Kantonsstrasse	3'829.80		3'850		3'829.80	
3660.10 Planmässige Abschreibung Investitionsbeiträge an Kanton	5'895.75		5'900		5'895.75	
4611.00 Entschädigungen vom Kanton Strassenbeleuchtung		5'000.00		0		0.00
Erl. Neu: Jährlicher Beitrag Kanton gem. Strassengesetz für Beleuchtung Kantonsstrasse.						
615 Gemeindestrassen	129'393.60	13'396.45	89'030	2'520	83'896.19	3'930.55
6150 Gemeindestrassen	129'393.60	13'396.45	89'030	2'520	83'896.19	3'930.55
3101.00 Betriebs-, Verbrauchsmaterial	3'075.45		3'000		4'266.79	
3111.00 Maschinen, Geräte und Fahrzeuge	0.00		1'000		0.00	
3120.00 Ver- und Entsorgung	1'039.70		700		974.55	
Strom Strassenbeleuchtung						
3134.00 Sachversicherungsprämien	2'895.30		2'200		2'498.20	
3137.00 Steuern und Abgaben	1'149.00		1'150		1'279.00	
3141.00 Unterhalt Strassen / Verkehrswege	32'492.30		18'500		8'094.95	
Erl. Unter Berücksichtigung der Rückerstattungen auf Konto 6150.4260 beinahe im Rahmen des Budgets.						
3151.00 Unterhalt Apparate, Maschinen, Geräte, Fahrzeuge, Werkzeuge	11'559.00		6'000		5'633.80	
Erl. Mehrkosten Traktor für MFK, Service und Reparatur.						
3161.00 Mieten, Benützungskosten Anlagen	499.40		800		719.70	
3300.10 Planmässige Abschreibungen Sachanlagen Strassen	24'718.25		24'720		24'718.25	
3300.60 Planmässige Abschreibungen Sachanlagen Mobilien	8'152.60		1'550		7'030.60	
Erl. Abschreibung Kleinfahrzeug neu dabei.						
3301.10 Ausserplanmässige Abschreibungen Sachanlagen	15'939.60		0		0.00	
Erl. Planungskosten Sanierung Mätkli aus 2019. Kreditgenehmigung nicht erfolgt.						

Erfolgsrechnung

Gemeinde Olsberg
Buchungsperiode 2022

Einwohnergemeinde	Rechnung 2022		Budget 2022		Rechnung 2021	
	Aufwand	Ertrag	Aufwand	Ertrag	Aufwand	Ertrag
3910.01 Interne Verrechnung von Bauamt Löhne	23'895.55		24'850		24'205.30	
3910.02 Interne Verrechnung von Soziallasten	3'977.45		4'560		4'475.05	
4120.00 Konzessionen AEW		439.30		520		423.10
4260.00 Rückerstattungen Dritter Erl. Randabschlüsse Chillweg. Aufwand Konto 6150.3144.		10'355.15		0		1'120.00
4390.00 Übriger Ertrag		1.00		0		0.00
4612.00 Strassenanteil Elzmat Entschädigungen von Gemeinden und Gemeindeverbänden		2'601.00		2'000		2'387.45
62 Öffentlicher Verkehr	1'580.80		3'000			
622 Regional- und Agglomerationsverkehr	1'580.80		3'000			
6220 Regional- und Agglomerationsverkehr	1'580.80		3'000			
3130.00 Dienstleistungen Dritter	1'580.80		3'000		0.00	
7 UMWELTSCHUTZ UND RAUMORDNUNG	307'351.81	256'430.61	322'975	250'255	295'363.60	250'083.20
71 Wasserversorgung	136'753.61	123'273.16	131'000	127'910	123'850.90	115'280.35
710 Wasserversorgung	136'753.61	123'273.16	131'000	127'910	123'850.90	115'280.35
7100 Brunnen	14'774.00	1'293.55	3'840	750	9'673.35	1'102.80
3101.00 Betriebs-, Verbrauchsmaterial	0.00		100		83.35	
3120.00 Ver- und Entsorgung Liegen- schaften VW	1'288.55		1'100		1'209.00	
3143.00 Unterhalt Tiefbauten Erl. Hohe Kosten für Brunnenquelle Steiacher.	8'064.70		500		4'011.60	

Erfolgsrechnung

Einwohnergemeinde	Rechnung 2022		Budget 2022		Rechnung 2021	
	Aufwand	Ertrag	Aufwand	Ertrag	Aufwand	Ertrag
3910.01 Interne Verrechnung von Bauamt Löhne Erl. Mehrarbeit Brunnenquelle Steiacher.	4'637.75		1'800		3'691.00	
3910.02 Interne Verrechnung von Soziallasten	783.00		340		678.40	
4612.00 Entschädigungen von Gemeinden und Gemeindeverbänden		1'293.55		750		1'102.80
7101 Wasserwerk [Gemeindebetrieb]	121'979.61	121'979.61	127'160	127'160	114'177.55	114'177.55
3010.00 Löhne des Verwaltungs- und Betriebspersonals	8'304.40		10'000		7'576.35	
3050.00 AG-Beiträge AHV, IV, EO, ALV, Verwaltungskosten	5.60		700		496.95	
3053.00 AG-Beiträge an Unfallversicherungen	71.65		130		89.05	
3054.00 AG-Beiträge an Familienausgleichskasse	1.20		150		109.85	
3055.00 AG-Beiträge an Krankentaggeldversicherungen	84.60		0		77.20	
3090.00 Aus- und Weiterbildung des Personals	70.00		1'100		0.00	
3099.00 Übriger Personalaufwand	40.00		40		40.00	
3101.01 Betriebs-, Verbrauchsmaterial	1'335.91		1'000		1'757.20	
3101.02 Betriebs-, Verbrauchsmaterial Wasserankauf	17'439.60		28'000		17'100.80	
Erl. Kosten im Rahmen des Vorjahres. Weniger Fremdwasser.						
3111.00 Maschinen, Geräte und Fahrzeuge	4'115.55		3'760		2'375.25	
3111.01 Zapfwellenstromerzeuger	8'842.85		0		0.00	
50% Anteil						
Erl. Kredit Zapfwellenstromerzeuger - 50% Anteil	3'540.00		0		0.00	
3113.00 Hardware	1'680.10		1'500		0.00	
Erl. Ersatz des DSL-Modems.						
3118.00 Immaterielle Anlagen Software	4'487.30		3'600		3'896.20	
3120.00 Ver- und Entsorgung Liegenschaften VV						

Erfolgsrechnung

Gemeinde Olsberg
Buchungsperiode 2022

Einwohnergemeinde	Rechnung 2022		Budget 2022		Rechnung 2021	
	Aufwand	Ertrag	Aufwand	Ertrag	Aufwand	Ertrag
3130.00 Dienstleistungen Dritter	4'883.90		5'000		2'844.65	
3132.00 Honorare externe Berater, Gutachter, Fachexperten etc.	1'126.50		2'000		4'982.00	
3134.00 Sachversicherungsprämien	2'047.25		2'100		2'236.40	
3143.00 Unterhalt Tiefbauten	9'108.60		8'000		2'606.20	
3151.00 Unterhalt Apparate, Maschinen, Geräte, Fahrzeuge, Werkzeuge	961.65		6'000		2'398.00	
3170.00 Reisekosten und Spesen	338.10		500		346.50	
3192.00 Abgeltung von Rechten	0.00		0		5'965.50	
3199.00 Durchleitungsrecht Wasser					1'208.10	
3199.00 Übriger Betriebsaufwand	1'067.15		1'400			
3300.31 Vorsteuerkürzung MWSt						
3300.31 Planmässige Abschreibungen	37'741.30		37'750		37'741.30	
3301.31 Sachanlagen Tiefbauten						
3301.31 Ausserplanmässige Abschreibungen Sachanlagen	2'300.00		0		0.00	
3409.01 Erl. Planungskosten Sanierung Mätteli aus 2019.	0.00		0		0.00	
3611.00 Kreditgenehmigung nicht erfolgt.						
3611.00 Verzinsung Nettoschuld	755.70		850		755.70	
3611.00 Entschädigungen an den Kanton						
3612.00 Trinkwasserkontrolle						
3612.00 Entschädigungen an Gemeinden	5'330.00		5'350		5'330.00	
3612.02 und Gemeindeverbände						
3612.02 Entschädigungen an Gemeinden	755.60		1'130		776.00	
3612.03 Int. Verrechnung Soziallasten						
3612.03 Entschädigungen an Gemeinden	4'475.80		6'000		4'218.15	
3637.00 Int. Verrechnung Lohn Bauamt						
4240.00 Beiträge an private Haushalte	1'069.30		1'100		728.40	
4240.00 Benützungsgebühren						
Wasserzinsen						
		64'178.50		78'500		79'983.55
Erl. Verkaufszahl unter den Erwartungen, Def. Abrechnung 2021 und a.cio. 2022 auf Zahlen 2021.						
4260.00 Rückerstattungen Dritter	1'050.00		0		0.00	
4290.00 Übrige Entgelte	5'500.00		5'500		5'500.00	
Swisscom Antenne						
4612.00 Entschädigungen von Gemeinden u.a. Hydrantenentschädigung	17'200.00		17'200		17'200.00	

Erfolgsrechnung

Einwohnergemeinde	Rechnung 2022		Budget 2022		Rechnung 2021	
	Aufwand	Ertrag	Aufwand	Ertrag	Aufwand	Ertrag
4631.00 Beiträge vom Kanton AGV		4'300.00		4'300		4'300.00
4660.71 Planmässige Auflösung passivierter Investitionsbeiträge		10'479.30		6'250		7'194.00
9010.00 Abschluss Spezialfinanzierungen im EK, Ertragsüberschuss	0.00		0		8'521.80	
9011.00 Abschluss Spezialfinanzierungen und Fonds im EK, Aufwandüb		19'271.81		15'410		0.00
72 Abwasserbeseitigung	126'585.20	116'142.55	109'845	109'845	116'794.45	116'794.45
720 Abwasserbeseitigung	126'585.20	116'142.55	109'845	109'845	116'794.45	116'794.45
7200 Abwasserbeseitigung Sauberwasser	10'442.65					
3132.00 Honorare externe Berater Entwässerung Mätteli	10'442.65		0		0.00	
Erl. Kredit vom 20.8.20 - Entwässerung Mätteli Projekt						
7201 Abwasserbeseitigung [Gemeindebetrieb]	116'142.55	116'142.55	109'845	109'845	116'794.45	116'794.45
3010.00 Löhne des Verwaltungs- und Betriebspersonals	84.45		100		96.35	
3050.00 AG-Beiträge AHV, IV, EO, ALV, Verwaltungskosten	5.45		10		6.30	
3053.00 AG-Beiträge an Unfallversicherungen	0.25		0		0.30	
3054.00 AG-Beiträge an Familienausgleichskasse	1.25		0		1.40	
3055.00 AG-Beiträge an Krankentaggeldversicherungen	1.25		0		1.50	
3101.00 Betriebs-, Verbrauchsmaterial	0.00		100		62.20	
3111.01 Zapfwellenstromerzeuger 50% Anteil	6'565.95		0		0.00	
Erl. Kredit Zapfwellenstromerzeuger - 50% Anteil.						

Erfolgsrechnung

Einwohnergemeinde	Rechnung 2022		Budget 2022		Rechnung 2021	
	Aufwand	Ertrag	Aufwand	Ertrag	Aufwand	Ertrag
3120.00 Ver- und Entsorgung Liegen- schaften VV	2'366.10		2'500		2'903.55	
3130.00 Dienstleistungen Dritter	1'780.70		3'000		409.50	
3132.00 Honorare externe Berater, Gut- achter, Fachexperten etc.	10'526.20		14'000		9'032.30	
3134.00 Sachversicherungsprämien	303.00		400		430.05	
3143.00 Unterhalt Tiefbauten	16'346.40		7'500		19'170.85	
3199.00 Erl. Zusatzkosten für neue Schächte am Chillweg.	0.00		0		0.40-	
3300.31 Übriger Betriebsaufwand	45'151.80		45'150		44'530.90	
3301.31 Planmässige Abschreibungen Sachanlagen Tiefbauten						
3301.31 Ausserplanmässige Abschreibun- gen Sachanlagen	2'900.00		0		0.00	
Erl. Planungskosten Sanierung Mätteli aus 2019. Kreditgenehmigung nicht erfolgt.						
3409.01 Verzinsung Nettoschuld	0.00		0		0.00	
3611.00 Entschädigungen an den Kanton Betriebsbeitrag ARA BL	19'653.05		25'000		27'941.80	
3612.00 Entschädigungen an Gemeinden und Gemeindeverbände	3'200.00		3'200		3'200.00	
3612.02 Entschädigungen an Gemeinden Int. Verrechnung Soziallasten	227.15		455		493.80	
3612.03 Entschädigungen an Gemeinden Int. Verrechnung Bauamt	1'401.60		2'800		2'886.10	
3660.21 Planmässige Abschreibung In- vestitionsbeiträge	5'627.95		5'630		5'627.95	
4240.00 Benützungsgebühren und Dienst- leistungen		68'043.50		74'500		81'481.75
Erl. Analog Wasser. Rückgang der Verbrauchszahlen. Def. Abrechnung 2021 und à ctio. 2022.						
4260.00 Rückerstattungen Dritter Ländli BL		2'204.15		1'000		1'043.00
4290.00 Übrige Entgelte Kleine Differenzen		0.70		0		0.00
4409.01 Verzinsung Nettovermögen Abwas		0.00		0		0.00
4660.71 Planmässige Auflösung passi- vierter Investitionsbeiträge		14'702.80		7'785		9'608.80

Erfolgsrechnung

Gemeinde Olsberg
Buchungsperiode 2022

Einwohnergemeinde	Rechnung 2022		Budget 2022		Rechnung 2021	
	Aufwand	Ertrag	Aufwand	Ertrag	Aufwand	Ertrag
9011.00 Abschluss Spezialfinanzierungen und Fonds im EK, Aufwandüb		31'191.40		26'560		24'660.90
73 Abfallwirtschaft	19'173.05	4'886.25	20'770	6'000	18'900.50	5'567.85
730 Abfallwirtschaft	19'173.05	4'886.25	20'770	6'000	18'900.50	5'567.85
7300 Abfallwirtschaft	19'173.05	4'886.25	20'770	6'000	18'900.50	5'567.85
3101.00 Betriebs-, Verbrauchsmaterial	1'601.20		2'000		1'520.70	
3120.00 Ver- und Entsorgung Liegenschaften VV - Robidog	1'360.80		1'400		1'549.80	
3161.00 Mieten, Benützungskosten Anlagen	150.00		150		150.00	
3631.00 Beiträge an den Kanton Tierkörperentsorgung	0.00		1'000		321.55	
Erl. Wegfall Gebühren Grosstiere. Verrechnung direkt über Kanton.						
3632.00 Beiträge an Gemeinden Kadaverentsorgung	1'492.00		2'000		1'368.00	
3910.01 Interne Verrechnung von Bauamt Löhne	12'486.20		12'000		11'783.15	
3910.02 Interne Verrechnung von Soziallasten	2'082.85		2'220		2'207.30	
4240.00 Benützungsgebühren und Dienstleistungen		652.35		1'500		1'145.95
Erl. Wegfall Gebühren für Grosstiere. Wird direkt über Kanton verrechnet.						
4612.00 Entschädigungen von Gemeinden und Gemeindeverbänden		4'233.90		4'500		4'421.90
74 Verbauungen	5'650.00	2'429.40	6'200	2'800	6'993.65	4'007.55
741 Gewässerverbauungen	5'650.00	2'429.40	6'200	2'800	6'993.65	4'007.55

Erfolgsrechnung

Gemeinde Olsberg
Buchungsperiode 2022

Einwohnergemeinde	Rechnung 2022		Budget 2022		Rechnung 2021	
	Aufwand	Ertrag	Aufwand	Ertrag	Aufwand	Ertrag
7410 Gewässerverbauungen	5'650.00	2'429.40	6'200	2'800	6'993.65	4'007.55
3142.00 Unterhalt Wasserbau	0.00		0		991.40	
3631.00 Beiträge an den Kanton	0.00		500		352.25	
3637.00 Beiträge an private Haushalte Uferschutzzone	5'650.00		5'700		5'650.00	
4611.00 Entschädigungen vom Kanton		2'429.40		2'800		3'831.40
4612.00 Entschädigungen von Gemeinden und Gemeindeverbänden		0.00		0		176.15
75 Arten- und Landschaftsschutz	3'548.50	949.25	12'700	1'200	4'763.50	1'183.00
750 Arten- und Landschaftsschutz	3'548.50	949.25	12'700	1'200	4'763.50	1'183.00
7500 Arten- und Landschaftsschutz	3'548.50	949.25	12'700	1'200	4'763.50	1'183.00
3000.00 Löhne, Tag- und Sitzungsgelder an Behörden und Kommissionen	572.50		8'000		915.00	
3105.00 Lebensmittel	0.00		400		50.00	
3130.00 Dienstleistungen Dritter	1'216.00		2'800		1'178.50	
3636.00 Beiträge an private Organisationen - NVO	1'260.00		1'000		1'620.00	
3637.00 Beiträge an private Haushalte	500.00		500		1'000.00	
4611.00 Entschädigungen vom Kanton		949.25		1'200		1'183.00
77 Übriger Umweltschutz	4'966.80	8'750.00	9'760	2'500	13'281.20	7'250.00
771 Friedhof und Bestattung	4'966.80	8'750.00	9'760	2'500	13'281.20	7'250.00
7710 Friedhof und Bestattung	4'966.80	8'750.00	9'760	2'500	13'281.20	7'250.00
3101.00 Betriebs-, Verbrauchsmaterial	0.00		100		0.00	
3130.00 Dienstleistungen Dritter	1'154.90		5'500		9'798.30	
3143.00 Unterhalt Tiefbauten	593.90		600		0.00	
3910.01 Interne Verrechnung von Bauamt Löhne	2'753.20		3'000		2'941.60	

Erfolgsrechnung

Einwohnergemeinde	Rechnung 2022		Budget 2022		Rechnung 2021	
	Aufwand	Ertrag	Aufwand	Ertrag	Aufwand	Ertrag
3910.02 Interne Verrechnung von Soziallasten	464.80		560		541.30	
4240.00 Benützungsgebühren und Dienstleistungen Erl. 7 x 1'000 und 1 x 250 Chlosterwald. 1 x 1'500 Friedhof.		8'750.00		2'500		7'250.00
79 Raumordnung	10'674.65		32'700		10'779.40	
790 Raumordnung	10'674.65		32'700		10'779.40	
7900 Raumordnung	10'674.65		32'700		10'779.40	
3130.00 Dienstleistungen Dritter	5'016.95		4'000		3'554.10	
3132.00 Honorare externe Berater, Gutachter, Fachexperten etc.	0.00		4'000		0.00	
3320.90 Planmässige Abschreibungen immaterielle Anlagen Erl. Abschreibung BNO neu bereits budgetiert. Ist aber noch nicht abgeschlossen. Keine Abschreibung möglich.	4'418.70		23'300		5'972.30	
3632.00 Beiträge Gemeindeverband Fricktal Regio	1'239.00		1'400		1'253.00	
8 VOLKSWIRTSCHAFT	62'785.45	135.00	66'650	600	56'586.15	135.30
81 Landwirtschaft	62'785.45	135.00	66'650	600	56'586.15	135.30
812 Strukturverbesserungen	51'752.75	59.00	53'910	59.00	52'108.40	40.30
8120 Strukturverbesserungen	51'752.75	59.00	53'910	59.00	52'108.40	40.30
3101.00 Betriebs-, Verbrauchsmaterial	0.00		1'000		1'617.70	
3130.00 Dienstleistungen Dritter	0.00		0		252.20	
3141.00 Unterhalt Strassen / Verkehrswege	17'155.50		16'000		10'061.00	
3300.10 Planmässige Abschreibungen Sachanlagen - Strassen	18'752.80		18'755		18'752.80	
3300.30 Planmässige Abschreibungen Sachanlagen - Tiefbauten	7'535.85		7'535		7'535.85	

Erfolgsrechnung

Gemeinde Olsberg
Buchungsperiode 2022

Einwohnergemeinde	Rechnung 2022		Budget 2022		Rechnung 2021	
	Aufwand	Ertrag	Aufwand	Ertrag	Aufwand	Ertrag
3910.01 Interne Verrechnung von Bauamt Löhne	7'103.50		9'000		11'724.90	
3910.02 Interne Verrechnung von Soziallasten	1'205.10		1'620		2'163.95	
4260.00 Rückerstattungen Dritter		59.00		0		40.30
813 Produktionsverbesserungen Vieh	800.00		800		800.00	
8130 Produktionsverbesserungen Vieh	800.00		800		800.00	
3635.00 Beiträge an private Unternehmungen - Viehversicherung	800.00		800		800.00	
814 Produktionsverbesserungen Pflanzen	10'232.70	76.00	11'940	600	3'677.75	95.00
8140 Produktionsverbesserungen Pflanzen	10'232.70	76.00	11'940	600	3'677.75	95.00
3000.00 Löhne, Tag- und Sitzungsgelder an Behörden und Kommissionen	733.60		1'000		1'206.80	
3101.00 Betriebs-, Verbrauchsmaterial	64.80		50		32.40	
3170.00 Reisekosten und Spesen	0.00		100		36.40	
3636.00 Beiträge an private Organisationen ohne Erwerbszweck	6'791.35		8'000		0.00	
3637.01 Beiträge an private Haushalte Mäuseschwänze	0.00		150		102.00	
3637.02 Beiträge an private Haushalte Bienenbeitrag	600.00		900		690.00	
3637.03 Beiträge an private Haushalte Baumpflanzaktionen	1'916.80		1'500		1'248.85	
3910.01 Interne Verrechnung von Löhnen Bauamt	107.95		200		305.25	
3910.02 Interne Verrechnung von Soziallasten	18.20		40		56.05	
4611.00 Entschädigungen vom Kanton		76.00		600		95.00

Erfolgsrechnung

Gemeinde Olsberg
Buchungsperiode 2022

Einwohnergemeinde	Rechnung 2022		Budget 2022		Rechnung 2021	
	Aufwand	Ertrag	Aufwand	Ertrag	Aufwand	Ertrag
9 FINANZEN UND STEUERN	171'788.32	1'584'395.15	186'425	1'695'895	312'130.57	1'641'601.75
91 Steuern		1'395'607.60		1'512'500	3'750.00-	1'436'441.80
910 Steuern		1'395'607.60		1'512'500	3'750.00-	1'436'441.80
9100 Allgemeine Gemeindesteuern		1'326'680.10	0	1'499'000	3'750.00-	1'427'685.80
3180.09 Wertberichtigungen auf Forderungen - Senkung	0.00				3'750.00-	
4000.00 Einkommenssteuern natürliche Personen - Rechnungsjahr		1'006'179.96		1'110'000		1'040'402.89
Erl. Sollstellung rund CHF 104'000 unter Budget.						
4000.10 Einkommenssteuern natürliche Personen - frühere Jahre		191'214.23		243'000		245'624.29
4000.30 Einkommenssteuern Pauschale Steueranrechnung		1'464.85-		1'000-		947.60-
4001.00 Vermögenssteuern natürliche Personen - Rechnungsjahr		89'876.64		100'000		94'169.51
4001.10 Vermögenssteuern natürliche Personen - frühere Jahre		23'199.57		22'000		30'917.36
4002.00 Quellensteuern natürliche Personen		6'779.10		20'000		11'562.30
Erl. Starker Rückgang an Quellensteuern.				5'000		5'957.05
4010.00 Gewinn- und Kapitalsteuern juristische Personen		10'895.45				
Erl. Ertrag juristische Personen doppelt so hoch wie budgetiert und in den Vorjahren nie fünfstellig.						
9101 Sondersteuern		68'927.50		13'500		8'756.00
4022.00 Vermögensgewinnsteuern Grundstückgewinnsteuer		60'807.50		5'000		136.00
Erl. Vermehrter Grundstückhandel mit Gewinn.						
4033.00 Hundetaxen		8'120.00		8'500		8'620.00

Erfolgsrechnung

Gemeinde Olsberg
Buchungsperiode 2022

Einwohnergemeinde	Rechnung 2022		Budget 2022		Rechnung 2021	
	Aufwand	Ertrag	Aufwand	Ertrag	Aufwand	Ertrag
93 Finanz- und Lastenausgleich	42'000.00	8'100.00	42'000	8'000	72'000.00	8'300.00
930 Finanz- und Lastenausgleich	42'000.00	8'100.00	42'000	8'000	72'000.00	8'300.00
9300 Finanz- und Lastenausgleich	42'000.00	8'100.00	42'000	8'000	72'000.00	8'300.00
3621.50 Finanz- und Lastenausgleich an den Kanton	42'000.00		42'000		72'000.00	
4621.60 Finanz- und Lastenausgleich vom Kanton		8'100.00		8'000		8'300.00
96 Vermögens- und Schuldenverwaltung	925.68	4'500.90	1'030	2'280	616.10	6'401.05
961 Zinsen	925.68	4'223.10	1'000	2'000	616.10	6'123.25
9610 Zinsen	925.68	4'223.10	1'000	2'000	616.10	6'123.25
3130.00 Dienstleistungen Dritter	383.91		500		299.26	
3400.00 Verzinsung laufende Verbindlichkeiten	541.77		500		316.84	
3400.01 Verzinsung laufende Verbindlichkeiten - Kontokorrent OG	0.00		0		0.00	
3409.01 Verzinsung Nettovermögen	0.00		0		0.00	
4401.00 Zinsen Forderungen und Kontokorrente - Verzugszinsen		4'223.10		2'000		6'123.25
Erl. Verzugszinsen auf Steuern.						
4409.01 Verzinsung Nettoschuld		0.00		0		0.00
963 Liegenschaften des Finanzvermögens	277.80	277.80	30	280	277.80	277.80
9630 Liegenschaften des Finanzvermögens	277.80	277.80	30	280	277.80	277.80
3439.20 Übriger Liegenschaftsaufwand FV	0.00		30		0.00	

Erfolgsrechnung

Einwohnergemeinde	Rechnung 2022		Budget 2022		Rechnung 2021	
	Aufwand	Ertrag	Aufwand	Ertrag	Aufwand	Ertrag
4430.00 Pacht- und Mietzinse Liegen- schaften FV		277.80		280		277.80
97 Rückverteilungen		354.05		250		130.00
971 Rückverteilungen aus CO2-Abga- be		354.05		250		130.00
9710 Rückverteilungen aus CO2-Abga- be		354.05		250		130.00
4699.01 Rückverteilungen CO2-Abgabe		354.05		250		130.00
99 Nicht aufgeteilte Posten	128'862.64	175'832.60	143'395	172'865	243'264.47	190'328.90
990 Nicht aufgeteilte Posten	120'461.60	120'461.60	122'515	122'515	120'734.90	120'734.90
9901 Bauamt	102'617.70	102'617.70	103'100	103'100	101'585.85	101'585.85
3010.00 Löhne des Betriebspersonals	102'617.70	15'889.85	103'100	11'200	101'585.85	10'198.30
4612.01 Entschädigungen von Gemeinden Lohn Ortsbürger		5'877.40		8'800		7'104.25
4612.03 Entschädigungen von Gemeinden Lohn Spezialfinanzierungen		80'850.45		83'100		84'283.30
4910.01 Interne Verrechnung von Bauamt Löhne						
9905 Allgemeine Personalkosten	17'843.90	17'843.90	19'415	19'415	19'149.05	19'149.05
3050.00 AG-Beiträge AHV, IV, EO, ALV, Verwaltungskosten	6'596.25		6'720		6'620.20	
3052.00 AG-Beiträge an Pensionskassen	5'773.20		7'000		6'393.55	
3053.00 AG-Beiträge an Unfallversicher- ungen	2'992.00		3'145		3'618.00	
3054.00 AG-Beiträge an Familienaus- gleichskasse	1'458.25		1'500		1'473.90	

Erfolgsrechnung

Gemeinde Olsberg
Buchungsperiode 2022

Einwohnergemeinde	Rechnung 2022		Budget 2022		Rechnung 2021	
	Aufwand	Ertrag	Aufwand	Ertrag	Aufwand	Ertrag
3055.00 AG-Beiträge an Krankentaggeldversicherungen	1'024.20		1'050		1'043.40	
4612.02 Entschädigungen von Gemeinden Soziallasten Betriebe SF		982.75		1'585		1'269.80
4612.04 Entschädigungen von Gemeinden Soziallasten OG		3'278.40		2'490		2'120.60
4910.02 Interne Verrechnung von Soziallasten		13'582.75		15'340		15'758.65
995 Neutrale Aufwendungen und Erträge		5'034.00				
9950 Neutrale Aufwendungen und Erträge		5'034.00				
4290.00 Übrige Entgelte Kompensationszahlung		5'034.00		0		0.00
999 Abschluss	8'401.04	50'337.00	20'880	50'350	122'529.57	69'594.00
9990 Abschluss	8'401.04	50'337.00	20'880	50'350	122'529.57	69'594.00
4895.00 Entnahmen aus Aufwertungsreserve		50'337.00		50'350		69'594.00
9000.00 Ertragsüberschuss Erfolgsrechnung	8'401.04		20'880		122'529.57	

Erfolgsrechnung

Gemeinde Olsberg
Buchungsperiode 2022

Einwohnergemeinde Artengliederung	Rechnung 2022		Budget 2022		Rechnung 2021	
	Aufwand	Ertrag	Aufwand	Ertrag	Aufwand	Ertrag
Einwohnergemeinde	1'984'170.57	1'984'170.57	2'068'180	2'068'180	2'106'927.33	2'106'927.33
3 Aufwand	1'975'769.53		2'047'300		1'975'875.96	
30 Personalaufwand	521'144.35		549'025		536'303.28	
31 Sach- und übriger Betriebsaufwand	479'512.61		475'480		449'630.84	
33 Abschreibungen Verwaltungsvermögen	316'851.70		308'010		295'522.75	
34 Finanzaufwand	541.77		530		316.84	
36 Transferaufwand	557'985.90		610'515		588'760.30	
39 Interne Verrechnungen	99'733.20		103'740		105'341.95	
4 Ertrag		1'933'707.36		2'026'210		2'082'266.43
40 Fiskalertrag		1'395'607.60		1'512'500		1'436'441.80
41 Regalien und Konzessionen		439.30		520		423.10
42 Entgelte		244'842.31		245'350		290'784.51
43 Verschiedene Erträge		1.00				
44 Finanzertrag		4'820.90		2'680		7'001.05
45 Entnahmen aus Fonds und Spezialfinanzierungen		465.15		550		1'359.52
46 Transferertrag		137'460.90		110'520		171'320.50
48 Ausserordentlicher Ertrag		50'337.00		50'350		69'594.00
49 Interne Verrechnungen		99'733.20		103'740		105'341.95
9 Abschlusskonten	8'401.04	50'463.21	20'880	41'970	131'051.37	24'660.90

Erfolgsrechnung

Gemeinde Olsberg
Buchungsperiode 2022

Einwohnergemeinde Artengliederung	Rechnung 2022		Budget 2022		Rechnung 2021	
	Aufwand	Ertrag	Aufwand	Ertrag	Aufwand	Ertrag
3 Aufwand	1'975'769.53		2'047'300		1'975'875.96	
30 Personalaufwand	521'144.35		549'025		536'303.28	
300 Behörden und Kommissionen	79'337.40		91'250		98'389.60	
3000 Löhne, Tag- und Sitzungsgelder an Behörden und Kommissionen	79'337.40		91'250		98'389.60	
301 Löhne des Verwaltungs- und Betriebspersonals	307'461.05		308'290		294'317.00	
3010 Löhne des Verwaltungs- und Betriebspersonals	307'461.05		308'290		294'317.00	
302 Löhne der Lehrkräfte	67'282.80		75'140		76'151.75	
3020 Löhne der Lehrkräfte	67'282.80		75'140		76'151.75	
304 Zulagen	360.00		270		360.00	
3049 Übrige Zulagen	360.00		270		360.00	
305 Arbeitgeberbeiträge	63'043.70		66'435		63'874.85	
3050 AG-Beiträge AHV, IV, EO, ALV, Verwaltungskosten	24'980.25		26'665		26'622.30	
3052 AG-Beiträge an Pensionskassen	16'931.90		19'770		16'682.80	
3053 AG-Beiträge an Unfallversicher- ungen	10'614.50		9'000		9'425.90	
3054 AG-Beiträge an Familienaus- gleichskasse	5'523.50		5'915		5'937.40	
3055 AG-Beiträge an Krankentaggeld- versicherungen	4'993.55		5'085		5'206.45	
309 Übriger Personalaufwand	3'659.40		7'640		3'210.08	
3090 Aus- und Weiterbildung des Personals	1'517.05		5'700		1'752.08	
3099 Übriger Personalaufwand	2'142.35		1'940		1'458.00	

Erfolgsrechnung

Einwohnergemeinde Artengliederung	Rechnung 2022		Budget 2022		Rechnung 2021	
	Aufwand	Ertrag	Aufwand	Ertrag	Aufwand	Ertrag
31 Sach- und übriger Betriebsaufwand	479'512.61		475'480		449'630.84	
310 Material- und Warenaufwand	75'351.48		98'460		82'028.39	
3100 Büromaterial	1'876.30		2'600		2'434.90	
3101 Betriebs-, Verbrauchsmaterial	26'934.01		39'650		29'927.65	
3102 Drucksachen, Publikationen	9'543.89		11'500		9'432.10	
3103 Fachliteratur, Zeitschriften	751.75		750		800.25	
3104 Lehrmittel	22'131.03		23'860		20'744.89	
3105 Lebensmittel	13'619.15		18'350		16'465.85	
3106 Medizinisches Material	495.35		1'750		2'222.75	
311 Nicht aktivierbare Anlagen	34'131.12		21'540		13'758.05	
3110 Büromöbel und -geräte, Schulmobiliar	5'703.06		7'030		5'332.30	
3111 Maschinen, Geräte und Fahrzeuge	20'871.95		10'810		2'778.60	
3113 Hardware	5'064.25		400		5'098.90	
3118 Immateriellen Anlagen	2'491.86		3'300		548.25	
312 Ver- und Entsorgung Liegenschaften VV	25'449.87		25'000		24'240.08	
3120 Ver- und Entsorgung Liegenschaften VV	25'449.87		25'000		24'240.08	
313 Dienstleistungen und Honorare	170'286.64		173'560		159'684.02	
3130 Dienstleistungen Dritter	123'375.11		126'070		113'651.32	
3132 Honorare externe Berater, Gutachter, Fachexperten etc.	25'525.43		25'800		18'121.35	
3133 Informatik-Nutzungsaufwand	6'068.90		5'300		12'024.70	
3134 Sachversicherungsprämien	12'899.95		14'250		13'517.80	
3136 Honorare privatärztlicher Tätigkeit	798.20		500		634.40	
3137 Steuern und Abgaben	1'619.05		1'640		1'734.45	

Erfolgsrechnung

Gemeinde Olsberg
Buchungsperiode 2022

Einwohnergemeinde Artengliederung	Rechnung 2022		Budget 2022		Rechnung 2021	
	Aufwand	Ertrag	Aufwand	Ertrag	Aufwand	Ertrag
314 Baulicher und betrieblicher Unterhalt	131'023.55		102'950		127'490.35	
3141 Unterhalt Strassen / Verkehrswege	53'671.40		38'550		22'179.60	
3142 Unterhalt Wasserbau					991.40	
3143 Unterhalt Tiefbauten	34'113.60		16'600		25'788.65	
3144 Unterhalt Hochbauten	43'238.55		47'800		78'530.70	
315 Unterhalt Mobilien und immaterielle Anlagen	14'069.05		15'750		12'064.90	
3150 Unterhalt Büromöbel und -geräte, Schulmobiliar			500			
3151 Unterhalt Apparate, Maschinen, Geräte, Fahrzeuge, Werkzeuge	14'069.05		15'250		12'064.90	
316 Mieten, Leasing, Pachten, Benützungsgebühren	14'018.91		18'250		14'774.77	
3160 Miete und Pacht Liegenschaften	9'941.60		10'000		9'941.60	
3161 Mieten, Benützungskosten Anlagen	2'738.21		4'250		3'041.27	
3169 Übrige Mieten und Benützungskosten	1'339.10		4'000		1'791.90	
317 Spesenentschädigungen	13'952.40		18'170		11'925.13	
3170 Reisekosten und Spesen	9'400.25		11'400		8'847.15	
3171 Exkursionen, Schulreisen und Lager	4'552.15		6'770		3'077.98	
318 Wertberichtigungen auf Forderungen					3'750.00-	
3180 Wertberichtigungen auf Forderungen					3'750.00-	
319 Verschiedener Betriebsaufwand	1'229.59		1'800		7'415.15	
3192 Abgeltung von Rechten					5'965.50	
3199 Übriger Betriebsaufwand	1'229.59		1'800		1'449.65	

Erfolgsrechnung

Gemeinde Olsberg
Buchungsperiode 2022

Einwohnergemeinde Artengliederung	Rechnung 2022		Budget 2022		Rechnung 2021	
	Aufwand	Ertrag	Aufwand	Ertrag	Aufwand	Ertrag
33 Abschreibungen Verwaltungsver- mögen	316'851.70		308'010		295'522.75	
330 Abschreibungen Sachanlagen VV	312'433.00		284'710		289'550.45	
3300 Planmässige Abschreibungen Sachanlagen	291'293.40		284'710		289'550.45	
3301 Ausserplanmässige Abschreibun- gen Sachanlagen	21'139.60					
332 Abschreibungen Immaterielle Anlagen	4'418.70		23'300		5'972.30	
3320 Planmässige Abschreibungen im- materielle Anlagen	4'418.70		23'300		5'972.30	
34 Finanzaufwand	541.77		530		316.84	
340 Zinsaufwand	541.77		500		316.84	
3400 Verzinsung laufende Verbind- lichkeiten	541.77		500		316.84	
343 Liegenschaftenaufwand Finanz- vermögen			30			
3439 Übriger Liegenschaftsaufwand FV			30			
36 Transferaufwand	557'985.90		610'515		588'760.30	
361 Entschädigungen an Gemeinwesen	162'186.65		193'045		189'277.60	
3611 Entschädigungen an den Kanton	25'518.50		32'850		33'852.70	
3612 Entschädigungen an Gemeinden und Gemeindeverbände	130'568.15		154'995		150'399.90	
3614 Entschädigungen an öffentliche Unternehmungen	6'100.00		5'200		5'025.00	
362 Finanz- und Lastenausgleich	42'000.00		42'000		72'000.00	

Erfolgsrechnung

Gemeinde Olsberg
Buchungsperiode 2022

Einwohnergemeinde Artengliederung	Rechnung 2022		Budget 2022		Rechnung 2021	
	Aufwand	Ertrag	Aufwand	Ertrag	Aufwand	Ertrag
3621 Finanz- und Lastenausgleich an den Kanton	42'000.00		42'000		72'000.00	
363 Beiträge an Gemeinwesen und Dritte	342'275.55		363'940		315'959.00	
3631 Beiträge an den Kanton	258'238.45		280'710		253'064.75	
3632 Beiträge an Gemeinden und Gemeinverbände	4'057.60		3'400		2'578.70	
3634 Beiträge an öffentliche Unternehmungen	1'500.00		2'000			
3635 Beiträge an private Unternehmungen	800.00		800		800.00	
3636 Beiträge an private Organisationen ohne Erwerbszweck	12'359.35		15'850		6'559.00	
3637 Beiträge an private Haushalte	65'320.15		61'180		52'956.55	
366 Abschreibungen Investitionsbeiträge	11'523.70		11'530		11'523.70	
3660 Planmässige Abschreibung Investitionsbeiträge	11'523.70		11'530		11'523.70	
39 Interne Verrechnungen	99'733.20		103'740		105'341.95	
391 Interne Verrechnung von Dienstleistungen	94'433.20		98'440		100'041.95	
3910 Interne Verrechnung von Dienstleistungen	94'433.20		98'440		100'041.95	
392 Interne Verrechnung von Pacht, Mieten, Benützungskosten	5'300.00		5'300		5'300.00	
3920 Interne Verrechnung von Pacht, Mieten, Benützungskosten	5'300.00		5'300		5'300.00	

Erfolgsrechnung

Gemeinde Olsberg
Buchungsperiode 2022

Einwohnergemeinde Artengliederung	Rechnung 2022		Budget 2022		Rechnung 2021	
	Aufwand	Ertrag	Aufwand	Ertrag	Aufwand	Ertrag
4 Ertrag		1'933'707.36		2'026'210		2'082'266.43
40 Fiskalertrag		1'395'607.60		1'512'500		1'436'441.80
400 Direkte Steuern natürliche Personen		1'315'784.65		1'494'000		1'421'728.75
4000 Einkommenssteuern natürliche Personen		1'195'929.34		1'352'000		1'285'079.58
4001 Vermögenssteuern natürliche Personen		113'076.21		122'000		125'086.87
4002 Quellensteuern natürliche Personen		6'779.10		20'000		11'562.30
401 Direkte Steuern juristische Personen		10'895.45		5'000		5'957.05
4010 Gewinn- und Kapitalsteuern juristische Personen		10'895.45		5'000		5'957.05
402 Übrige Direkte Steuern		60'807.50		5'000		136.00
4022 Vermögensgewinnsteuern		60'807.50		5'000		136.00
403 Besitz- und Aufwandsteuern		8'120.00		8'500		8'620.00
4033 Hundetaxen		8'120.00		8'500		8'620.00
41 Regalien und Konzessionen		439.30		520		423.10
412 Konzessionen		439.30		520		423.10
4120 Konzessionen		439.30		520		423.10
42 Entgelte		244'842.31		245'350		290'784.51
420 Ersatzabgaben		6'879.05		7'000		6'798.65
4200 Ersatzabgaben		6'879.05		7'000		6'798.65
421 Gebühren für Amtshandlungen		3'949.50		5'600		15'958.20
4210 Gebühren für Amtshandlungen		3'949.50		5'600		15'958.20

Erfolgsrechnung

Gemeinde Olsberg
Buchungsperiode 2022

Einwohnergemeinde Artengliederung	Rechnung 2022		Budget 2022		Rechnung 2021	
	Aufwand	Ertrag	Aufwand	Ertrag	Aufwand	Ertrag
424 Benützungsgebühren und Dienstleistungen						
4240 Benützungsgebühren und Dienstleistungen	141'680.35	157'100	141'680.35	157'100	169'993.25	169'993.25
425 Erlös aus Verkäufen						
4250 Verkäufe	5'479.92	5'300	5'479.92	5'300	4'677.70	4'677.70
426 Rückerstattungen						
4260 Rückerstattungen Dritter	74'883.79	64'350	74'883.79	64'350	87'291.71	87'291.71
427 Bussen						
4270 Bussen	1'435.00	500	1'435.00	500	565.00	565.00
429 Übrige Entgelte						
4290 Übrige Entgelte	10'534.70	5'500	10'534.70	5'500	5'500.00	5'500.00
43 Verschiedene Erträge						
4300 Verschiedene Erträge	1.00		1.00			
439 Übriger Ertrag						
4390 Übriger Ertrag	1.00		1.00			
44 Finanzertrag						
4400 Finanzertrag	4'820.90	2'680	4'820.90	2'680	7'001.05	7'001.05
440 Zinsertrag						
4401 Zinsen Forderungen und Kontokorrente	4'223.10	2'000	4'223.10	2'000	6'123.25	6'123.25
443 Liegenschaftenertrag FV						
4430 Pacht- und Mietzinse Liegenschaften FV	277.80	280	277.80	280	277.80	277.80
447 Liegenschaftenertrag VV						
4472 Vergütung für Benützungen Liegenschaften VV	320.00	400	320.00	400	600.00	600.00

Erfolgsrechnung

Gemeinde Olsberg
Buchungsperiode 2022

Einwohnergemeinde Artengliederung	Rechnung 2022		Budget 2022		Rechnung 2021	
	Aufwand	Ertrag	Aufwand	Ertrag	Aufwand	Ertrag
45 Entnahmen aus Fonds und Spezialfinanzierungen		465.15		550		1'359.52
450 Entnahmen aus Fonds und Spezialfinanzierungen im Fremdkapital		465.15		550		1'359.52
4501 Entnahmen aus Fonds des FK		465.15		550		1'359.52
46 Transferertrag		137'460.90		110'520		171'320.50
461 Entschädigungen von Gemeinwesen		99'524.75		83'935		141'787.70
4610 Entschädigungen vom Bund		8'173.15				
4611 Entschädigungen vom Kanton		9'302.95		4'750		52'516.40
4612 Entschädigungen von Gemeinden und Gemeindeverbänden		82'048.65		79'185		89'271.30
462 Finanz- und Lastenausgleich		8'100.00		8'000		8'300.00
4621 Finanz- und Lastenausgleich vom Kanton		8'100.00		8'000		8'300.00
463 Beiträge von Gemeinwesen und Dritten		4'300.00		4'300		4'300.00
4631 Beiträge vom Kanton		4'300.00		4'300		4'300.00
466 Auflösung passivierte Investitionsbeiträge		25'182.10		14'035		16'802.80
4660 Planmässige Auflösung passivierter Investitionsbeiträge		25'182.10		14'035		16'802.80
469 Verschiedener Transferertrag		354.05		250		130.00
4699 Rückverteilungen		354.05		250		130.00
48 Ausserordentlicher Ertrag		50'337.00		50'350		69'594.00
489 Entnahmen aus dem Eigenkapital		50'337.00		50'350		69'594.00

Erfolgsrechnung

Gemeinde Olsberg
Buchungsperiode 2022

Einwohnergemeinde Artengliederung	Rechnung 2022		Budget 2022		Rechnung 2021	
	Aufwand	Ertrag	Aufwand	Ertrag	Aufwand	Ertrag
4895 Entnahmen aus Aufwertungsreserve		50'337.00		50'350		69'594.00
49 Interne Verrechnungen		99'733.20		103'740		105'341.95
491 Interne Verrechnung von Dienstleistungen		94'433.20		98'440		100'041.95
4910 Interne Verrechnung von Dienstleistungen		94'433.20		98'440		100'041.95
492 Interne Verrechnung von Pacht, Mieten, Benützungskosten		5'300.00		5'300		5'300.00
4920 Interne Verrechnung von Pacht, Mieten, Benützungskosten		5'300.00		5'300		5'300.00
9 Abschlusskonten	8'401.04	50'463.21	20'880	41'970	131'051.37	24'660.90
900 Abschluss Erfolgsrechnung	8'401.04	50'463.21	20'880	41'970	131'051.37	24'660.90
9000 Ertragsüberschuss Erfolgsrechnung	8'401.04	50'463.21	20'880	41'970	122'529.57	
9010 Abschluss Spezialfinanzierungen und Fonds im EK, Ertragsüb					8'521.80	
9011 Abschluss Spezialfinanzierungen und Fonds im EK, Aufwandüb		50'463.21		41'970		24'660.90

Investitionsrechnung

Einwohnergemeinde	Rechnung 2022		Budget 2022		Rechnung 2021	
	Ausgaben	Einnahmen	Ausgaben	Einnahmen	Ausgaben	Einnahmen
EINWOHNERGEMEINDE	695'718.20	695'718.20	272'312	272'312	136'838.35	136'838.35
3 KULTUR, SPORT UND FREIZEIT	0.00	0.00	22'312	0	0.00	0.00
6 VERKEHR UND NACHRICHTENUEBERMITTLUNG	21'382.25 457'117.75	478'500.00	0	0	0.00	0.00
7 UMWELTSCHUTZ UND RAUMORDNUNG	76'029.75 43'776.45	119'806.20	150'000	100'000 50'000	65'430.10 5'978.15	71'408.25
9 FINANZEN	598'306.20	97'412.00 500'894.20	100'000 72'312	172'312	71'408.25	65'430.10 5'978.15

Investitionsrechnung

Gemeinde Olsberg
Buchungsperiode 2022

Einwohnergemeinde	Rechnung 2022		Budget 2022		Rechnung 2021	
	Ausgaben	Einnahmen	Ausgaben	Einnahmen	Ausgaben	Einnahmen
3 KULTUR, SPORT UND FREIZEIT			22'312			
34 Sport und Freizeit			22'312			
342 Freizeit			22'312			
3420 Freizeit			22'312			0.00
5030.00 Spielplatz		0.00	22'312			
GV-Beschluss vom 23.11.2017 Betrag CHF 70'000.00						
6 VERKEHR UND NACHRICHTENUEBERMITTLUNG			478'500.00			
61 Strassenverkehr	21'382.25		478'500.00			
613 Kantonsstrasse	5'337.65					
6130 Kantonsstrasse	5'337.65					
5610.00 Investitionsbeiträge an den Kanton - Bushaltestelle	5'337.65		0			0.00
Verfügung Kanton 12.02.2021 Betrag CHF 108'000.00						
615 Gemeindestrassen			478'500.00			
6150 Gemeindestrassen			478'500.00			
5010.01 Strassen / Verkehrswege	16'044.60					
Sanierung Mätteli	15'939.60		0			0.00
Erl. Kredit zwei Mal abgelehnt. Aufgelaufene Kosten werden ausserplanmässig abgeschrieben.						
5010.02 Strassen / Verkehrswege	104.00		0			0.00
Ezmat Schutzzone						
5010.03 Strassen / Verkehrswege	1.00		0			0.00
Ezmat Strassenareal						
6310.01 Investitionsbeiträge vom Kanton, Strasse Elzmat		478'500.00	0			0.00

Investitionsrechnung

Einwohnergemeinde	Rechnung 2022		Budget 2022		Rechnung 2021	
	Ausgaben	Einnahmen	Ausgaben	Einnahmen	Ausgaben	Einnahmen
7 UMWELTSCHUTZ UND RAUMORDNUNG	76'029.75	119'806.20	150'000	100'000	65'430.10	71'408.25
71 Wasserversorgung	11'206.00	42'709.20	100'000	40'000	22'379.95	14'032.80
710 Wasserversorgung	11'206.00	42'709.20	100'000	40'000	22'379.95	14'032.80
7101 Wasserwerk (Gemeindebetrieb)	11'206.00	42'709.20	100'000	40'000	22'379.95	14'032.80
5030.01 Tiefbauten	2'300.00		0		0.00	
Sanierung Mätteli						
Erl. Kredit zwei Mal abgelehnt. Aufgelaufene Kosten werden ausserplanmässig abgeschrieben.	8'906.00		100'000		22'379.95	
5030.05 Sanierung Quellfassung						
Talquelle						
GV-Beschluss vom 20.08.2020 Betrag CHF	130'000.00	42'709.20		40'000		14'032.80
6370.00 Anschlussgebühren						
72 Abwasserbeseitigung	2'900.00	66'222.00	60'000	60'000	3'925.10	57'375.45
720 Abwasserbeseitigung	2'900.00	66'222.00	60'000	60'000	3'925.10	57'375.45
7201 Abwasserbeseitigung (Gemeindebetrieb)	2'900.00	66'222.00	60'000	60'000	3'925.10	57'375.45
5030.01 Tiefbauten	2'900.00		0		0.00	
Sanierung Mätteli						
Erl. Kredit zwei Mal abgelehnt. Aufgelaufene Kosten werden ausserplanmässig abgeschrieben.						
5030.08 Erschliessung Parz. 313+29	0.00		0		3'925.10	
Chillweg - Sauberwasser						
GV-Beschluss vom 27.06.2019 Betrag CHF	95'000.00					
Kreditabrechnung 02.12.2021						
6370.00 Anschlussgebühren		66'222.00		60'000		26'330.45
6370.05 Erschl. Chillweg 313+29		0.00		0		31'045.00
Eigentümerbeiträge						
GV-Beschluss vom 27.06.2019 Betrag CHF	95'000.00					
79 Raumordnung	61'923.75	10'875.00	50'000		39'125.05	

Investitionsrechnung

Einwohnergemeinde	Rechnung 2022		Budget 2022		Rechnung 2021	
	Ausgaben	Einnahmen	Ausgaben	Einnahmen	Ausgaben	Einnahmen
790 Raumordnung	61'923.75	10'875.00	50'000		39'125.05	
7900 Raumordnung	61'923.75	10'875.00	50'000		39'125.05	
5290.01 Gesamtrevision Nutzungsplanung Siedlung und Kultur - BNO	34'256.90		50'000		37'961.90	
5290.02 GV-Beschluss vom 29.11.2018 Betrag CHF 182'000.00	27'666.85		0		1'163.15	
6310.00 GV-Beschluss vom 02.12.2021 Betrag CHF 25'000.00	10'875.00	10'875.00	0			0.00
Investitionsbeiträge vom Kan- ton						
9 FINANZEN	598'306.20	97'412.00	100'000	172'312	71'408.25	65'430.10
99 Nicht aufgeteilte Posten	598'306.20	97'412.00	100'000	172'312	71'408.25	65'430.10
999 Abschluss	598'306.20	97'412.00	100'000	172'312	71'408.25	65'430.10
9990 Abschluss	598'306.20	97'412.00	100'000	172'312	71'408.25	65'430.10
5900.00 Passivierte Einnahmen allgemeiner Haushalt	489'375.00		0		0.00	
5900.01 Passivierte Einnahmen Wasserwerk	42'709.20		40'000		14'032.80	
5900.02 Passivierte Einnahmen Abwasserbeseitigung	66'222.00		60'000		57'375.45	
6900.00 Aktivierte Ausgaben allgemeiner Haushalt		83'306.00		72'312		39'125.05
6900.01 Aktivierte Ausgaben Wasserwerk		11'206.00		100'000		22'379.95
6900.02 Aktivierte Ausgaben Abwasserbeseitigung		2'900.00		0		3'925.10

Investitionsrechnung

Einwohnergemeinde Artengliederung	Rechnung 2022		Budget 2022		Rechnung 2021	
	Ausgaben	Einnahmen	Ausgaben	Einnahmen	Ausgaben	Einnahmen
Einwohnergemeinde	695'718.20	695'718.20	272'312	272'312	136'838.35	136'838.35
5 Investitionsausgaben	695'718.20		272'312		136'838.35	
50 Sachanlagen	30'150.60		122'312		26'305.05	
52 Immaterielle Anlagen	61'923.75		50'000		39'125.05	
56 Investitionsbeiträge	5'337.65					
59 Übertrag an Bilanz	598'306.20		100'000		71'408.25	
6 Investitionseinnahmen		695'718.20		272'312		136'838.35
63 Investitionsbeiträge		598'306.20		100'000		71'408.25
69 Übertrag an Bilanz		97'412.00		172'312		65'430.10

Investitionsrechnung

Gemeinde Olsberg
Buchungsperiode 2022

Einwohnergemeinde Artengliederung	Rechnung 2022		Budget 2022		Rechnung 2021	
	Ausgaben	Einnahmen	Ausgaben	Einnahmen	Ausgaben	Einnahmen
5 Investitionsausgaben	695'718.20		272'312		136'838.35	
50 Sachanlagen	30'150.60		122'312		26'305.05	
501 Strassen / Verkehrswege	16'044.60					
5010 Strassen / Verkehrswege	16'044.60					
503 Tiefbauten	14'106.00		122'312		26'305.05	
5030 Tiefbauten	14'106.00		122'312		26'305.05	
52 Immaterielle Anlagen	61'923.75		50'000		39'125.05	
529 Übrige immaterielle Anlagen	61'923.75		50'000		39'125.05	
5290 Übrige immaterielle Anlagen	61'923.75		50'000		39'125.05	
56 Investitionsbeiträge	5'337.65					
561 Investitionsbeiträge an den Kanton	5'337.65					
5610 Investitionsbeiträge an den Kanton	5'337.65					
59 Übertrag an Bilanz	598'306.20		100'000		71'408.25	
590 Passivierungen	598'306.20		100'000		71'408.25	
5900 Passivierte Einnahmen	598'306.20		100'000		71'408.25	
6 Investitionseinnahmen		695'718.20		272'312		136'838.35
63 Investitionsbeiträge		598'306.20		100'000		71'408.25
631 Investitionsbeiträge vom Kanton		489'375.00				
6310 Investitionsbeiträge vom Kanton		489'375.00				

Investitionsrechnung

Einwohnergemeinde Artengliederung	Rechnung 2022		Budget 2022		Rechnung 2021	
	Ausgaben	Einnahmen	Ausgaben	Einnahmen	Ausgaben	Einnahmen
637 Investitionsbeiträge von pri- vaten Haushalten		108'931.20		100'000		71'408.25
6370 Investitionsbeiträge von pri- vaten Haushalten		108'931.20		100'000		71'408.25
69 Übertrag an Bilanz		97'412.00		172'312		65'430.10
690 Aktivierungen		97'412.00		172'312		65'430.10
6900 Aktivierete Ausgaben		97'412.00		172'312		65'430.10

Bilanz

Gemeinde Olsberg
Buchungsperiode 2022

Einwohnergemeinde	Anfangsbestand per 01.01.2022	Zuwachs	Veränderung	Abgang	Endbestand per 31.12.2022
1	10'170'413.07	14'231'352.07		14'170'095.55	10'231'669.59
2	10'170'413.07	6'178'949.09		6'117'692.57	10'231'669.59

Einwohnergemeinde

Aktiven

Passiven

Bilanz

Einwohnergemeinde	Anfangsbestand per 01.01.2022	Veränderung		Endbestand per 31.12.2022
		Zuwachs	Abgang	
1 Aktiven	10'170'413.07	14'231'352.07	14'170'095.55	10'231'669.59
10 Finanzvermögen	3'254'862.86	14'095'287.22	13'313'692.30	4'036'457.78
100 Flüssige Mittel und kurzfris- tige Geldanlagen	2'653'029.81	3'690'197.43	4'213'599.69	2'129'627.55
1000 Kasse	3'178.35	19'468.80	19'873.10	2'774.05
10000 Hauptkassen	3'178.35	19'468.80	19'873.10	2'774.05
10000.01 Kasse - Alle Abteilungen	3'178.35	19'468.80	19'873.10	2'774.05
1001 Post	583'957.34	690'878.03	1'065'826.45	209'008.92
10010 Post-Geschäftskonten	583'957.34	690'878.03	1'065'826.45	209'008.92
10010.01 Postkonto 40-10773-1	583'957.34	690'878.03	1'065'826.45	209'008.92
1002 Bank	2'065'894.12	2'979'850.60	3'127'900.14	1'917'844.58
10020 Bankkontokorrente	2'065'894.12	2'979'850.60	3'127'900.14	1'917'844.58
10020.01 Credit Suisse (vormals NAB)	1'629'634.05	493'916.20	1'555'494.43	568'055.82
10020.02 CS (vormals NAB)	436'260.07	1'535'858.40	1'318'333.61	653'784.86
10020.03 Aarg. Kantonalbank		950'076.00	254'072.10	696'003.90
101 Forderungen	377'286.35	8'948'476.14	8'903'016.91	422'745.58
1010 Forderungen aus Lieferungen & Leistungen gegenüber Dritten	15'709.10	376'049.95	367'409.55	24'349.50
10100 Forderungen aus Lieferungen & Leistungen	15'709.10	376'049.95	367'409.55	24'349.50
10100.01 Forderungen EDV Sammelkonto	3'522.50	105'226.90	105'584.40	3'165.00

Bilanz

Gemeinde Olsberg
Buchungsperiode 2022

Einwohnergemeinde	Anfangsbestand per 01.01.2022	Veränderung		Endbestand per 31.12.2022
		Zuwachs	Abgang	
10100.02	1'829.05	130'158.35	125'766.60	6'220.80
10100.03		115'098.05	115'098.05	
10100.08	10'357.55	14'963.70	10'357.55	14'963.70
10100.09		10'602.95	10'602.95	
1012	261'341.00	7'562'668.50	7'613'902.20	210'107.30
10120	249'222.00	7'562'668.50	7'601'783.20	210'107.30
10120.01	254'222.00	3'645'088.95	3'684'203.65	215'107.30
10120.02		99'410.30	99'410.30	
10120.03		3'322'197.75	3'322'197.75	
10120.05		317'043.25	317'043.25	
10120.08		178'928.25	178'928.25	
10120.99	5'000.00-			5'000.00-
10121	12'119.00		12'119.00	
10121.12	12'119.00		12'119.00	
1015	781.90	815'462.34	813'232.86	3'011.38
10153		457'321.05	457'321.05	
10153.01		457'321.05	457'321.05	
10154		354'906.21	354'906.21	
10154.02		354'906.21	354'906.21	
10155	781.90	3'235.08	1'005.60	3'011.38
10155.01		910.80	910.80	
10155.70	781.90	698.43	94.80	1'385.53
10155.71		1'625.85		1'625.85

Bilanz

Einwohnergemeinde	Anfangsbestand per 01.01.2022	Zuwachs	Veränderung	Abgang	Endbestand per 31.12.2022
1019	99'454.35	194'295.35		108'472.30	185'277.40
10191		977.75			977.75
10191.03		977.75			977.75
10192		9'017.95		9'017.95	175.30
10192.01		3'519.20		3'343.90	
10192.02		890.15		890.15	
10192.11		4'370.55		4'545.85	175.30-
10192.12		223.30		223.30	
10192.31		14.75		14.75	
10199	99'454.35	184'299.65		99'454.35	184'299.65
10199.01	99'454.35	181'108.15		99'454.35	181'108.15
10199.02		3'191.50			3'191.50
102		500'000.00			500'000.00
1023		500'000.00			500'000.00
10230		500'000.00			500'000.00
10230.01		500'000.00			500'000.00

Bilanz

Gemeinde Olsberg
Buchungsperiode 2022

Einwohnergemeinde	Anfangsbestand per 01.01.2022	Zuwachs	Veränderung	Abgang	Endbestand per 31.12.2022
104	197'075.70	224'213.65		197'075.70	224'213.65
1042	194'231.70	221'692.85		194'231.70	221'692.85
10420	194'231.70	221'692.85		194'231.70	221'692.85
10420.01	192'298.70	215'962.70		192'298.70	215'962.70
10420.02	1'933.00	5'730.15		1'933.00	5'730.15
1043	2'844.00	2'520.80		2'844.00	2'520.80
10430	2'844.00	2'520.80		2'844.00	2'520.80
10430.01	2'844.00	2'520.80		2'844.00	2'520.80
108	27'471.00	732'400.00			759'871.00
1080	27'471.00	732'400.00			759'871.00
10800	27'471.00	732'400.00			759'871.00
10800.01	27'471.00	732'400.00			759'871.00
14	6'915'550.21	136'064.85		856'403.25	6'195'211.81
140	6'609'933.36	56'627.85		817'968.35	5'848'592.86
1400	871'584.00				871'584.00
14000	871'584.00				871'584.00
14000.01	871'584.00				871'584.00

Bilanz

Einwohnergemeinde	Anfangsbestand per 01.01.2022	Veränderung	Abgang	Endbestand per 31.12.2022
1401	1'141'523.70	16'044.60	546'690.20	610'878.10
14010	1'141'523.70	16'044.60	546'690.20	610'878.10
14010.01	1'599'748.80	16'044.60	478'500.00	1'137'293.40
14010.99	458'225.10-		68'190.20	526'415.30-
14020.01	5'806.15			5'806.15
14020.99	5'806.15-			5'806.15-
1403	2'923'529.30	5'200.00	97'203.05	2'831'526.25
14030	287'783.55		9'109.95	278'673.60
14030.01	447'339.05			447'339.05
14030.99	159'555.50-		9'109.95	168'665.45-
14031	1'246'156.60	2'300.00	40'041.30	1'208'415.30
14031.01	1'929'779.75	2'300.00		1'932'079.75
14031.99	683'623.15-		40'041.30	723'664.45-
14032	1'389'589.15	2'900.00	48'051.80	1'344'437.35
14032.01	2'265'642.80	2'900.00		2'268'542.80
14032.99	876'053.65-		48'051.80	924'105.45-
1404	1'586'777.51		142'493.85	1'444'283.66
14040	1'586'777.51		142'493.85	1'444'283.66
14040.01	3'537'198.61			3'537'198.61

Bilanz

Gemeinde Olsberg
Buchungsperiode 2022

Einwohnergemeinde	Anfangsbestand per 01.01.2022	Veränderung		Endbestand per 31.12.2022
		Zuwachs	Abgang	
14040.99	1'950'421.10-		142'493.85	2'092'914.95-
1406	53'213.90		10'441.65	42'772.25
14060	53'211.90		10'441.65	42'770.25
14060.01	195'983.60			195'983.60
14060.99	142'771.70-		10'441.65	153'213.35-
14061	2.00			2.00
14061.01	115'417.20			115'417.20
14061.99	115'415.20-			115'415.20-
1407	33'304.95	35'383.25	21'139.60	47'548.60
14070		21'277.25	15'939.60	5'337.65
14070.10		21'277.25	15'939.60	5'337.65
14071	33'304.95	11'206.00	2'300.00	42'210.95
14071.30	33'304.95	11'206.00	2'300.00	42'210.95
14072		2'900.00	2'900.00	
14072.30		2'900.00	2'900.00	
142	136'778.60	79'437.00	32'806.95	183'408.65

Bilanz

Gemeinde Olsberg
Buchungsperiode 2022

Einwohnergemeinde	Anfangsbestand per 01.01.2022	Veränderung		Endbestand per 31.12.2022
		Zuwachs	Abgang	
1427	94'972.60	61'923.75		156'896.35
	Immaterielle Anlagen in Realisierung			
14270	94'972.60	61'923.75		156'896.35
	Immaterielle Anlagen in Realisierung allgemeiner Haushalt			
14270.01	94'972.60	61'923.75		156'896.35
	Immaterielle Anlagen in Realisierung allgemeiner Haushalt			
1429	41'806.00	17'513.25	32'806.95	26'512.30
	Übrige immaterielle Anlagen			
14290	41'806.00	17'513.25	32'806.95	26'512.30
	Übrige immaterielle Anlagen allgemeiner Haushalt			
14290.01	59'722.90	17'513.25	10'875.00	66'361.15
	Übrige immaterielle Anlagen allgemeiner Haushalt			
14290.99	17'916.90-		21'931.95	39'848.85-
	WB übr. immaterielle Anlagen Minus-Aktivkonto			
14292				
	Übrige immaterielle Anlagen Abwasserbeseitigung			
14292.01				
	Übrige immaterielle Anlagen Abwasserbeseitigung			
146	168'838.25		5'627.95	163'210.30
	Investitionsbeiträge			
1462	168'838.25		5'627.95	163'210.30
	Investitionsbeiträge an Gemeinden und Gemeindeverbände			
14622	168'838.25		5'627.95	163'210.30
	Investitionsbeiträge an Gemeinden und Gemeindeverbände A			
14622.01	281'397.15			281'397.15
	Investitionsbeiträge an Gemeindeverbände Abwasser			
14622.99	112'558.90-		5'627.95	118'186.85-
	WB Inv.beiträge an Gemeinden. Verbände (Minus-Aktivkonto)			
14640.01	2'016.40			2'016.40
	Investitionsbeiträge an öff. Unternehmungen, allg. Haushalt			

Bilanz

Gemeinde Olsberg
Buchungsperiode 2022

Einwohnergemeinde	Anfangsbestand per 01.01.2022	Zuwachs	Veränderung	Abgang	Endbestand per 31.12.2022
14640.99	2'016.40-				2'016.40-
14650.01	5'879.30				5'879.30
14650.99	5'879.30-				5'879.30-
2	10'170'413.07	6'178'949.09		6'117'692.57	10'231'669.59
20	1'319'497.94	6'048'018.48		5'894'362.79	1'473'153.63
200	869'459.06	5'369'466.38		5'293'103.54	945'821.90
2000	84'595.37	2'653'140.13		2'643'665.69	94'069.81
20000	84'595.37	2'529'937.83		2'520'463.39	94'069.81
20000.01	14'279.70	1'264'337.79		1'264'337.79	
20000.02	750.00	1'262.25		14'279.70	
20000.08	69'565.67	1'264'337.79		1'022.55	989.70
20000.11				1'240'823.35	93'080.11
20001	232'116.49	80'426.25		123'202.30	232'110.14
20001.01		60'046.70		60'046.70	
20001.02		38'407.20		38'407.20	
20001.03		16'698.40		16'698.40	
20001.04		8'050.00		8'050.00	
2001	232'116.49	80'426.25		80'432.60	232'110.14
20010	232'116.49	80'426.25		80'432.60	232'110.14
20010.01	232'116.49	80'426.25		80'432.60	232'110.14

Bilanz

Gemeinde Olsberg
Buchungsperiode 2022

Einwohnergemeinde	Anfangsbestand per 01.01.2022	Veränderung		Endbestand per 31.12.2022
		Zuwachs	Abgang	
2002	530'997.60	2'609'283.00	2'558'716.50	581'564.10
20020	530'353.15	2'579'147.00	2'525'210.55	584'289.60
20020.01		1'898'210.40	1'898'210.40	
20020.02	7'819.00	56'202.35	64'021.35	8'356.55
20020.03	14'367.95	38'762.65	44'774.05	2'134.65
20020.04	6'912.85	12'173.20	16'951.40	20'707.95
20020.13	5'782.90	20'707.95	5'782.90	553'090.45
20020.14	495'470.45	553'090.45	495'470.45	
20022	644.45	30'136.00	33'505.95	2'725.50-
20022.01		2'680.15	2'680.15	
20022.11		10'455.50	10'455.50	
20022.31		311.10	311.10	
20022.80	644.45	16'689.25	20'059.20	2'725.50-
2004		13'038.35		13'038.35
20040		13'038.35		13'038.35
20040.01		13'038.35		13'038.35
2005	9'371.10	13'237.95	9'371.10	13'237.95
20053	9'341.50	12'543.25	9'341.50	12'543.25
20053.01	9'341.50	12'543.25	9'341.50	12'543.25
20055	29.60	694.70	29.60	694.70
20055.80	29.60	694.70	29.60	694.70

Bilanz

Gemeinde Olsberg
Buchungsperiode 2022

Einwohnergemeinde	Anfangsbestand per 01.01.2022	Veränderung		Endbestand per 31.12.2022
		Zuwachs	Abgang	
2006	5'269.30			5'269.30
20060	5'269.30			5'269.30
20060.01	5'269.30			5'269.30
2009	7'109.20	340.70	917.65	6'532.25
20090	7'109.20	340.70	917.65	6'532.25
20090.01	7'109.20	340.70	917.65	6'532.25
204	96'822.00	87'755.90	96'822.00	87'755.90
2040	1'853.40		1'853.40	
20400	1'853.40		1'853.40	
20400.01	1'853.40		1'853.40	
2041	578.35	44'844.55	578.35	44'844.55
20410	578.35	44'844.55	578.35	44'844.55
20410.01	578.35	44'844.55	578.35	44'844.55
2042	94'390.25	40'800.00	94'390.25	40'800.00
20420	94'390.25	40'800.00	94'390.25	40'800.00
20420.01	94'390.25	40'800.00	94'390.25	40'800.00
2043		2'111.35		2'111.35

Bilanz

Einwohnergemeinde	Anfangsbestand per 01.01.2022	Zuwachs	Veränderung	Abgang	Endbestand per 31.12.2022
20430		2'111.35			2'111.35
20430.01		2'111.35			2'111.35
206	218'436.15	587'431.20		503'682.10	302'185.25
2068	218'436.15	587'431.20		503'682.10	302'185.25
20681		478'500.00		478'500.00	
20681.01		478'500.00		478'500.00	
20687	218'436.15	108'931.20		25'182.10	302'185.25
20687.10	93'521.70	42'709.20		10'479.30	125'751.60
20687.20	124'914.45	66'222.00		14'702.80	176'433.65
208	14'485.00	3'365.00		290.00	17'560.00
2081	14'485.00	3'365.00		290.00	17'560.00
20810	14'485.00	3'365.00		290.00	17'560.00
20810.01	14'485.00	3'365.00		290.00	17'560.00

Bilanz

Gemeinde Olsberg
Buchungsperiode 2022

Einwohnergemeinde	Anfangsbestand per 01.01.2022	Zuwachs	Veränderung	Abgang	Endbestand per 31.12.2022
209 Verbindlichkeiten gegenüber Spezialfinanzierungen und Fond	120'295.73			465.15	119'830.58
2091 Verbindlichkeiten gegenüber Fonds im FK	120'295.73			465.15	119'830.58
20910 Verbindlichkeiten gegenüber Fonds im FK	120'295.73			465.15	119'830.58
20910.01 Ersatzbeiträge für Schutzraumbauten	120'295.73			465.15	119'830.58
29 Eigenkapital	8'850'915.13	130'930.61		223'329.78	8'758'515.96
290 Verpflichtungen (+) bzw. Vor- schüsse (-) gegenüber Spezialf	2'585'213.28			50'463.21	2'534'750.07
2900 Spezialfinanzierungen im EK	2'585'213.28			50'463.21	2'534'750.07
29001 Verpflichtungen / Vorschüsse Wasserwerk	994'842.28			19'271.81	975'570.47
29001.01 Spezialfinanzierung Wasserwerk	994'842.28			19'271.81	975'570.47
29002 Verpflichtungen / Vorschüsse Abwasserbeseitigung	1'590'371.00			31'191.40	1'559'179.60
29002.01 Spezialfinanzierung Abwasser- beseitigung	1'590'371.00			31'191.40	1'559'179.60
295 Aufwertungsreserve	2'116'956.83			50'337.00	2'066'619.83
2950 Aufwertungsreserve	2'116'956.83			50'337.00	2'066'619.83
29500 Aufwertungsreserve allgemeiner Haushalt	2'116'956.83			50'337.00	2'066'619.83
29500.01 Aufwertungsreserve übrige Anlagen	1'245'368.83			50'337.00	1'195'031.83

Bilanz

Gemeinde Olsberg
Buchungsperiode 2022

Einwohnergemeinde	Anfangsbestand per 01.01.2022	Zuwachs	Veränderung	Abgang	Endbestand per 31.12.2022
29500.02	871'588.00				871'588.00
299	4'148'745.02	130'930.61		122'529.57	4'157'146.06
2990	122'529.57	8'401.04		122'529.57	8'401.04
29900	122'529.57	8'401.04		122'529.57	8'401.04
29900.01	122'529.57	8'401.04		122'529.57	8'401.04
2999	4'026'215.45	122'529.57			4'148'745.02
29990	4'026'215.45	122'529.57			4'148'745.02
29990.01	4'026'215.45	122'529.57			4'148'745.02

GELDFLUSSRECHNUNG		Einwohnergemeinde Olisberg		Bezeichnung	
		2022	2021	2022	2021
		CHF	CHF	CHF	CHF
Gesamtergebnis Erfolgsrechnung (+ = Ertragsüberschuss / - = Aufwandüberschuss)					
Abschreibungen von Verwaltungsvermögen und Investitionsbeiträgen					
Abtragung Bilanzbeiträge					
Verteiltungen auf Darlehen und Beteiligungen					
Auflösung passivierter Investitionsbeiträge (-)					
Entnahme (-) aus Aufwertungsreserve					
Realisierte Kursverluste (+) und Gewinne (-) / Wertberichtigungen Anlagen FV					
Auswertung VV (-)					
Abnahme (+) / Zunahme (-) von Forderungen					
Abnahme (+) / Zunahme (-) von aktiven Rechnungsabgrenzungen					
Abnahme (+) / Zunahme (-) von Vorräten					
Abnahme (-) / Zunahme (+) von laufenden Verbindlichkeiten					
Abnahme (-) / Zunahme (+) von passiven Rechnungsabgrenzungen					
Abnahme (-) / Zunahme (+) von kurzfristigen Rückstellungen					
Abnahme (-) / Zunahme (+) von langfristigen Rückstellungen					
Abnahme (-) / Zunahme (+) von Fonds im Eigenkapital					
Abnahme (-) / Zunahme (+) von Legaten und Stiftungen ohne eigene Rechtspersönlichkeit im EK					
Abnahme (-) / Zunahme (+) von Rücklagen der Globalbudgetbereiche					
Abnahme (-) / Zunahme (+) von Vorfinanzierungen					
Geldfluss aus operativer Tätigkeit					
208'575.04		371'993.69			
Liquiditätswirksame Einnahmen (+) der Investitionsrechnung (exkl. Darlehen/Beteiligungen)					
Liquiditätswirksame Ausgaben (-) der Investitionsrechnung (exkl. Darlehen/Beteiligungen)					
Verkauf (+) von Sachanlagen FV					
Kauf (-) / Investitionen (-) von Sachanlagen FV					
Zunahme (-) / Abnahme (+) von Kontokorrenten (aktive) mit Dritten					
Verkauf (+) von Finanzanlagen FV					
Kauf (-) von Finanzanlagen FV					
Geldfluss aus Anlagevermögen					
-1'232'400.00		0.00			
Kauf (-) von Finanzanlagen FV					
Verkauf (+) von Finanzanlagen FV					
Zunahme (-) / Abnahme (+) von Kontokorrenten (passive) mit Dritten					
Abnahme (-) / Zunahme (+) von Finanzverbindlichkeiten					
Rückzahlung (-) von Finanzverbindlichkeiten					
Abnahme (-) / Zunahme (+) von Verbindlichkeiten gegenüber Fonds im Fremdkapital					
Zunahme (+) von Legaten und Stiftungen ohne eigene Rechtspersönlichkeit im EK					
Geldfluss aus Finanzierungstätigkeit					
-471.50		2'274.11			
Total Geldfluss					
-523'402.26		402'996.20			
Bestand Flüssige Mittel 1.1.					
2'653'029.81		2'250'033.61			
Bestand Flüssige Mittel 31.12.					
2'129'627.55		2'653'029.81			
Kontrollrechnung Differenz Geldfluss					
0.00		0.00			

Eigenkapitalnachweis: Einwohnergemeinde

	290	291	292	293	295	296	299	29
	Verpflichtungen / Vorschüsse gegenüber Spezialfinanzierungen	Fonds	Rücklagen der Globalbudget- bereiche	Vorfinanz- ierungen	Aufwertungs- reserve VV	Neubewertungs- reserve FV	Bilanz- überschuss / -fehlbetrag	Eigenkapital Total
Alle Beträge in CHF	290	291	292	293	295	296	299	29
Bestand per 01.01.2022	2'585'213.28	0.00	0.00	0.00	2'116'956.83	0.00	4'148'745.02	8'850'915.13
Einlagen in Spezialfinanzierungen EK (3510)	0.00	0.00	0.00	0.00	0.00	0.00	0.00	0.00
Entnahmen aus Spezialfinanzierungen EK (4510)	0.00	0.00	0.00	0.00	0.00	0.00	0.00	0.00
Einlagen in Fonds EK (3511)	0.00	0.00	0.00	0.00	0.00	0.00	0.00	0.00
Entnahmen aus Fonds EK (4511)	0.00	0.00	0.00	0.00	0.00	0.00	0.00	0.00
Einlagen in Legate und Stiftungen im EK (3512)	0.00	0.00	0.00	0.00	0.00	0.00	0.00	0.00
Entnahmen Legate und Stiftungen im EK (4512)	0.00	0.00	0.00	0.00	0.00	0.00	0.00	0.00
Einlagen in Rücklagen der Globalbudgetbereiche (3892)	0.00	0.00	0.00	0.00	0.00	0.00	0.00	0.00
Entnahmen aus Rücklagen der Globalbudgetbereiche (4892)	0.00	0.00	0.00	0.00	0.00	0.00	0.00	0.00
Einlagen in Vorfinanzierungen EK (3893)	0.00	0.00	0.00	0.00	0.00	0.00	0.00	0.00
Entnahmen aus Vorfinanzierungen EK (4893)	0.00	0.00	0.00	0.00	0.00	0.00	0.00	0.00
Abtragung Bilanzfehlbetrag (3899)	0.00	0.00	0.00	0.00	0.00	0.00	0.00	0.00
Bildung Neubewertungsreserve	0.00	0.00	0.00	0.00	0.00	0.00	0.00	0.00
Auflösung Neubewertungsreserve	0.00	0.00	0.00	0.00	0.00	0.00	0.00	0.00
Einlage in Bilanzüberschuss / -fehlbetrag	0.00	0.00	0.00	0.00	0.00	0.00	0.00	0.00
Bildung Aufwertungsreserve	0.00	0.00	0.00	0.00	0.00	0.00	0.00	0.00
Entnahmen aus Aufwertungsreserve (4895)	0.00	0.00	0.00	0.00	50'337.00-	0.00	0.00	50'337.00-
Umbuchungen innerhalb des Eigenkapitals	0.00	0.00	0.00	0.00	0.00	0.00	0.00	0.00
Jahresergebnis (90)	50'463.21-	0.00	0.00	0.00	0.00	0.00	8'401.04	42'062.17-
Bestand per 31.12.2022	2'534'750.07	0.00	0.00	0.00	2'066'619.83	0.00	4'157'146.06	8'758'515.96

Differenz: Bilanz -> Erfolgsrechnung

Rückstellungsspiegel: Einwohnergemeinde

Gemeinde Olsberg
Buchungsperiode 2022

	2050	2051	2052	2053 - 2059	2081	2082	2083 - 2089	205x / 208x
	Kurzfristige Rückstellungen aus Mehrleistungen des Personals	Kurzfristige Rückstellungen für andere Ansprüche des Personals	Kurzfristige Rückstellungen für Prozesse	Rückstellungen für langfristige Ansprüche des Personals	Rückstellungen für Prozesse	Rückstellungen Total
Alle Beträge in CHF	0.00	0.00	0.00	0.00	14'485.00	0.00	0.00	205x / 208x 14'485.00
Bestand per 01.01.2022	0.00	0.00	0.00	0.00	3'365.00	0.00	0.00	3'365.00
Bildungen (inkl. Erhöhungen)	0.00	0.00	0.00	0.00	290.00	0.00	0.00	290.00
Verwendungen / Auflösungen	0.00	0.00	0.00	0.00	17'560.00	0.00	0.00	17'560.00
Bestand per 31.12.2022	0.00	0.00	0.00	0.00	17'560.00	0.00	0.00	17'560.00

BETEILIGUNGS- UND GEWAHRLEISTUNGSSPIEGEL

Einwohnergemeinde Olsberg

Organisation	Rechtsform	Tätigkeitsgebiet	Eigenkapital	Anteil der Gemeinde	Buchwert Bemerkungen per 31.12.
Private rechtliche Unternehmungen (Aktiengesellschaften, Gesellschaften mit beschränkter Haftung, Genossenschaften)					
Gemeindeverbände					
Fricktal Regio Planungsverband		Eine gesunde und nachhaltige Entwicklung des Lebensraumes Fricktal			
G&F (Gemeindeverband Abfallbewirtschaftung Unteres Fricktal)		Entsorgung Kehrichtabfälle			
Kreischule Unteres Fricktal		Führung einer Kreisschule für die Oberstufe der Verbandsgemeinden			
Gemeindeverband Sozialbereiche Bezirk Rheinfelden		Antisovormundschaft, Logopädischer Dienst, Mobiler Schulsozialdienst, Fachstelle f. persönliche Beratung, Frauenberatung, Mütter- und Väterberatung			
Gemeindeverband Sozialbereiche Bezirk Rheinfelden		Regionale Integrationsfachstelle			
Verträge					
AEW		Freileitung/Zuleitung			
Aquafides Schweiz AG		Wartungsvertrag Wasseraufbereitungsanlage			
ARA Rhein, Kanton Baselstid		Zuleitung und Reinigung der Abwässer			
Aussendienst Kant. Sozialdienst, Aarau		Aussendienst			
Betreibungsamt Kaiserstuhl / Olsberg		Führung des gemeinsamen Betriebsamtes			
Bohren & Lehner GmbH, Aarau		Professionelle Unterstützung im Bereich der Sozialhilfe			
Bognar Reinigung		Reinigung Schulhaus und Verwaltungsgebäude			
Burgi Thomas, Chiltweg 2a, Meierhof, 4305 Olsberg		Pachtland Chiossterüene, Parz. 3, 24 Aren Kulturland			
Burosystems AG		Miete Kopierer Kanzlei			
DFR Informatik Aargau		Internetzugang (Clitix)			
eesjynd.ch (Fundservice Schweiz)		Fundanzügen, Funddaten, Fundinformationen - Koordination, Recherchen			
EG Olsberg mit Wasser, Abwasser, Elektra, Telecom und AGO		Anlage und Nachführung eines Leitungskatasters			
Einwohnergemeinde Olsberg		Pacht Kulturland Tal, 67.55 Aren, Parzelle Nr. 131			
Einwohnergemeinde Olsberg, Wasserwerk		Wasserversorgung für Gebirach Bl. resp. Fullinsdorf BL			
Einwohnergemeinden der Bezirke Laufenburg und Rheinfelden		Wasserversorgung für Ländli BL., Gemeinde Arsdorf			
Elektro Imboden AG, Gheldstr. 7, 5507 Melligen		Unterhalt und Betrieb der geschützten Sanitätsstelle Frick			
Ernst Fäs, Tahof Olsberg		Wartung Photovoltaikanlage			
Ernst Fäs, Tahof Olsberg		Quellrecht auf Parzelle Nr. 129 als Last z. G. EG Olsberg			
Felber Solutions Bubendorf		Durchleitungsrecht Parzelle			
GeoAargau		"Gemeinde News" Nachrichten App			
Geschützte Samtaststelle Frick		Betrieb des Landinformationssystems (LIS) und Dienstleistung für die Datenlieferung			
Gisiger Madocin AG Mültenz		Unterhalt und Betrieb der geschützten Sanitätsstelle			
Hauhmüller Peter		Wartung Lüftungsanlage Schule			
ImproWare AG Pratteln		Transport und Einfüllen von Holzschmitzel für Heizung			
Kanton Aargau		Breiband Internat Gemeinde			
Kanton Aargau		Baurechtsvertrag für Einwohnergemeinde Olsberg für Erstellung und Betrieb einer Karanlage			
Kanton Aargau		Pachtvertrag Teilfische Parzelle 52, Elmatt - Abfallentsorgungszplatz			
Kanton Aargau		Entschädigung Fussgängerweg Kanzel			
Kanton Baselstid		Ableitung der Abwässer des baellandschaftlichen Gebietes von Olsberg, Gemeinde Arsdorf, in die Abwasserreinigungsanlage Olsberg AG			

Organisation	Rechtsform	Tätigkeitsgebiet	Eigenkapital	Anteil der Gemeinde	Buchwert Bemerkungen per 31.12.
Groupe Mutual Koch + Partner Laufenburg	Vertrag Rahmenvertrag vom 7.4.2010, Kündigungsfrist 6 Monate auf Ende Kalenderjahr. Vertrag vom 14.12.2004 (Laufzeit: unbeschränkt, Kündigungsfrist: gemäss Pachtvertrag vom 21.3.2000)	Kollektive Unfallversicherung Schüler Nachführung der digitalen Nezdokumentation + Datenaufbereitung Datenutzung der Web-Plattform - GemLIS Anschluss an das Kommunikations-Netz des Kantons Pacht von Land Dachshalde, 257 Aren, Parzelle Nr. 843 - Anteil Osberg 63 Aren			
Regionaipolizei Unteres Fricktal	Gemeindevertrag (Laufzeit unbestimmt, Kündigungsfrist ab 31.12.2010 - 2 Jahre vorher nicht kündbar) Vertrag vom 2.9.2002 (gültig bis 31.8.05, Kündigungsfrist 6 Mia) Mietvertrag vom 17.04.2018 Volk-Servicevertrag vom 21.05.2021, (Laufzeit 10 Jahre, 5 Jahre Verlängerung ohne Kündigung 3 Monate vorher)	Polizeiliche Grundversorgung im Unteren Fricktal Herstellung Holzschmelze für Heizung Miete von 5 Parkplätzen am Chritweg für Schule/Verwaltung Wartung Lift			
Rolf Stalder, Delhof, 4312 Magden	Wartungsvertrag vom 11.11.2003 (Laufzeit 10 Jahre, stillschweigende Verlängerung um 4 Jahre, Kündigungsfrist 24 Monate auf Ende Kalenderjahr)	Holzschmelzfeuerungsanlage Gemeindehaus/Schulhaus			
Sonafiner Gno, Chiltweg 9, Osberg	Wartungsvertrag vom 1.2.2000 (Ersatzmals kündbar per 31.12.10, stillschweigende Verlängerung)	Mietvertrag Legenschafts Reservoir für Anstaltenanlage			
Schindler Aufzüge AG	Vertrag Wartungs-Vertrag vom 2.5.2010, stillschweigende Verlängerung Homepage Nutzung/Lizenz/Dienstleistung Gemeindevertrag vom 04.11.2003 (Laufzeit unbeschränkt, Kündigungsfrist 2 Jahre) Gemeindevertrag (Laufzeit unbestimmt, Kündigungsfrist 2 Jahre (frühestens nach 5 Jahren)) Vertrag	Vereinheitlichung der Abonnemente für den Benutzer der ÖV Wartung Flachdach Gemeindebau Aufgaben des Zivilstandswesens Bevölkerungsschutz (inkl. Militärsektion) Obligatorische berufliche Vorsorge (BU VNBU Krankentaggeld)			
Schmid AG, Heckesselbau					
Swisscom AG					
Tarifverbund Nordwestschweiz					
Tecton-Fladag AG					
Hufmann Informatik Zuffikon					
Zivilstandsamts Bezirk Rheinfelden					
ZSO Unteres Fricktal					
Zürich Versicherung					
Andere					
Aargauer Wanderwege	Verein	Fährdienst für Menschen mit Handicap			
Aargauische Kulturstiftung Pro Argovia	Stiftung	Schneeräumung in Osberg BL, Ländli, Gemeinde Ansdorf			
Behindertenfahrradst. Rheinfelden - Stiftung	Stiftung	Brunnenunterhalt Ländli BL, Gemeinde Ansdorf			
Einwohnergemeinde Ansdorf	Protokoll Gemeinderat	Jährliche Bereitstellung von CHF 5'000 für Kultur- und Freizeitfonds			
Einwohnergemeinde Ansdorf	Protokoll Gemeinderat	Freizeitangebot für Kinder während der Sommerferien			
Einwohnergemeinde Osberg	Protokoll Gemeinderat	Gemeinsame Führung der Feuerwehr			
Fenienspass Bezirk Rheinfelden	Reglement vom 12.11.2001	Löschschutz für Gebiet Ländli BL, Gemeinde Ansdorf			
Feuerwehr Magden - Osberg	GR 10.11.1975	Sammlung von Tierkadavern			
Feuerwehr Magden - Osberg - Löschschutz für Ländli, Osberg BL, Ansdorf					
Gemeinde Ansdorf					
Gemeinde Osberg	Vereinbarung mit Anstössern Ezmatt und Rai	Nutzung des Strassenareals Ezmatt und Rai			
Gemeindeamtskonferenz Bezirk Rheinfelden		Wahrung der Gemeindefreizeiten und Förderung der Leistungsfähigkeit.			
Gemeindeamtskonferenz-Verengung des Kantons Aargau	Verein	Wahrung der Gemeindefreizeiten und Förderung der Leistungsfähigkeit.			
Gemeindezeitungsstelle SVA		Aufgabenerfüllung im Bereich SVA			
Hufmann Informatik AG	Benutzungsvertrag ab 1.1.16 für 7 Jahre, Kündigungsfrist 90 Tage jeweils auf Ende Jahr, Auskaufsumme 80%	Gemeindesoftware - Allgemein, Sicherheit, Support und Wartung			
Krebsliga Aargau, Aarau		Ambulante Onkologiepflege			
Lungenliga Aargau Rheinfelden		Beratungsstelle			
Musikschule Magden	Reglement	Instrumental-, Gesangs- und Ensembleunterricht für Schüler der Volksschule			
Rehkitzretzung	Beschluss Gemeinderat 9.5.2022	Rehkitzretzung aus der Luft mittels Drohne mit Wärmebildkamera			
Procao Sektion Fricktal		Unterstützung von Menschen mit Handicap			
Roost Ulrich, am Rai 1, Osberg	Vereinbarung vom 11.1.2010	Nutzung von 8m2 von Parzelle 298, am Rai, zur Erstellung einer Pflasterung mit Sitzbank und Bepflanzung			
Soltax Magden, Osberg, Maisrath	Leistungsvereinbarung vom 1.1.2010 (Laufzeit 31.12.2012, stillschweigende Verlängerung, Kündigungsfrist 6 Monate vor Vertragsende)	Fachgerechte, bedarfsorientierte Hilfe und Pflege zu Hause			

Organisation	Rechtsform	Tätigkeitsgebiet	Eigenkapital	Anteil der Gemeinde	Buchwert Bemerkungen per 31.12.
Steueramt Aargau (Serviceleistung)	Vereinbarung (Laufzeit 4 Jahre, stillschweigend um 1 Jahr verlängert; Zusatzvereinbarung)	Benützung der Serviceleistung Steuererzeug			
Steueramt Aargau	Vereinbarung	Weiterentwicklung Steuerapplikationen und Investitionsbeiträge			
Steueramt des Kantons Aargau		Unterstützung in der Bewältigung des Alltags von körperlich und seelisch kranken Personen, Betreuung von Pflegebedürftigen			
Schweizerisches Rotes Kreuz Aargau	Kündigung durch Eltern jeweils auf Semesterende	Betreuung und Verpflegung der Kinder die in Olzberg Kindergarten und Primarschule besuchen			
Tagesschule Olzberg	Bewilligung für Sammlung Alttextilien	Gemeindegebiet			
Texaid	Verein	Unterstützung der MBF bei der Mittelbeschaffung			
Verein zur Unterstützung der Stiftung MBF					
Verein Wiedereingliederung von Arbeitslosen Fricktal (WIVA)					

Bemerkungen:
Keine

Eventualverbindlichkeiten	Laufzeit	Betrag	Bemerkungen
Keine bekannt			
Eventualguthaben			
Energiengesellschaft Sünz-Hunziker Ernst		20'271.00	Erschliessungsbeiträge Strasse Rai Ost, Parzelle 11, 1060 m ² Wind das Land der Bauzone zugewiesen, ist Beitrag fällig.
Departement Gesundheit und Soziales		1'241.00	Jan. Dezember 18 Altersheim Rinau, Kaiseraugst, Kosten Mittel und Gegenstände

Kreditkontrolle Einwohnergemeinde

Gemeinde Olsberg
Buchungsperiode 2022

Kreditkontrolle Rechnung 2022		Kredit- betrag	Zusatz- kredit	Kumulierte Ausgaben bis 31.12. 2021	Kumulierte Einnahmen bis 31.12. 2021	Rechnung 2022 Ausgaben Einnahmen	Budget 2022 Ausgaben Einnahmen	Verfügbarer Restkredit
0	ALLGEMEINE VERWALTUNG							0
0290.5040.01	Hochbauten - Ersatz Schmelzheizung Gemeinde- + Schulhaus GV-Beschluss vom 27.06.2019 Betrag CHF 88'000.00	88'000		91'259				
3	KULTUR, SPORT UND FREIZEIT							
3420.5030.00	Spielplatz GV-Beschluss vom 23.11.2017 Betrag CHF 70'000.00	70'000		47'688			22'312	22'311
6	VERKEHR UND NACHRICHTENUEBERMITTLUNG							
6130.5610.00	Investitionsbeiträge an den Kanton - Bushaltestelle Verfügung Kanton 12.02.2021 Betrag CHF 108'000.00	108'000			5'337			102'662
7	UMWELTSCHUTZ UND RAUMORDNUNG							
7101.5030.05	Sanierung Quellfassung Talquelle GV-Beschluss vom 20.08.2020 Betrag CHF 130'000.00	130'000		33'304	8'906		100'000	87'789
7900.5290.00	Revision Nutzungsplanung Masterplan GV-Beschluss vom 22.06.2017 Betrag CHF 65'000.00	65'000		59'722				0
7900.5290.01	Gesamtrevision Nutzungsplanung Siedlung und Kultur - BNO GV-Beschluss vom 29.11.2018 Betrag CHF 182'000.00	182'000		93'809	34'256		50'000	53'933
7900.5290.02	Förderkonzept Natur und Umwelt GV-Beschluss vom 02.12.2021 Betrag CHF 25'000.00	25'000		1'163	27'666			0
7100.3143.01	Verpflichtungskredite der Erfolgsrechnung Unterhalt Tiefbauten Sanierung Brunnen GV-Beschluss vom 27.06.2019 Betrag CHF 18'000.00	18'000						0
7101.3111.01	Zapfwellenstromerzeuger 50% Anteil GV-Beschluss vom 23.06.2022 Betrag CHF 11'500.00	11'500			8'842			2'657
7200.3132.00	Honorare externe Berater Entwässerung Mätteli GV-Beschluss vom 20.08.2020 Betrag CHF 23'000.00	23'000			10'442			12'557
7201.3111.01	Zapfwellenstromerzeuger 50% Anteil GV-Beschluss vom 23.06.2022 Betrag CHF 11'500.00	11'500			6'565			4'934

Anlagespiegel des Finanzvermögens: 1.1080 Grundstücke FV

Eingrenzung Betrieb: Einwohnergemeinde, Einwohnergemeinde, Einwohnergemeinde, Einwohnergemeinde

Rechnung Alle Werte in CHF	Einwohnergemeinde		Total	
	2021	2022	2021	2022
Anschaffungskosten				
Stand per 01.01.	27'471.00	27'471.00	27'471.00	27'471.00
Zugänge	0.00	732'400.00	0.00	732'400.00
Abgänge	0.00	0.00	0.00	0.00
Stand per 31.12.	27'471.00	759'871.00	27'471.00	759'871.00
Kumulierte Wertberichtigungen				
Stand per 01.01.	0.00	0.00	0.00	0.00
Abwertung	0.00	0.00	0.00	0.00
Aufwertung	0.00	0.00	0.00	0.00
Abgänge	0.00	0.00	0.00	0.00
Stand per 31.12.	0.00	0.00	0.00	0.00
Buchwert per 31.12.	27'471.00	759'871.00	27'471.00	759'871.00