


Gemeinde Olsberg  
Abteilung Finanzen  
Rechnung 2022

Jahresrechnung

2022

Ortsbürgergemeinde

Rechnungsführerin: Lotti Bürgi-Roth



# Gemeinde Olsberg


Abteilung Finanzen

# Rechnung 2022

## Ortsbürgergemeinde

### Inhaltsverzeichnis

Erläuterungen .....	II-III
Allgemein – Erfolgsrechnung – Bilanz	
Grafik: Entwicklung Ergebnis.. ..	III
<b>Ergebnis</b>	
Ortsbürgergemeinde (mit Forstwirtschaft) .....	1-2
<b>Erfolgsrechnung</b>	
- Erfolgsrechnung Zusammenzug .....	3
- Erfolgsrechnung .....	4-7
- Erfolgsrechnung Artengliederung Zusammenzug.....	8
- Erfolgsrechnung Artengliederung .....	9-11
<b>Bilanz</b>	
- Bilanz Zusammenzug.....	12
- Bilanz.....	13-15
<b>Geldflussrechnung</b>	16
<b>Anhang zur Jahresrechnung</b>	
Eigenkapitalnachweis.....	17
Rückstellungsspiegel .....	18
Beteiligungs- und Gewährleistungsspiegel.....	19
Kreditkontrolle.....	20
Anlagespiegel / Übersicht Anlagen .....	21-27
Zusätzliche Angaben.....	28



# Gemeinde Olsberg

Abteilung Finanzen

# Rechnung 2022

## Allgemeines

### Rechnungsabschluss

Die Rechnung 2022 der Ortsbürgergemeinde Olsberg schliesst wie folgt ab:


	Rechnung 2022 CHF	Budget 2022 CHF
Ergebnis aus betrieblicher Tätigkeit	-15'513.81	-27'870
Ergebnis Finanzierung	18'308.00	8'100
Gesamtergebnis Erfolgsrechnung	2'794.19	-19'770

## Erfolgsrechnung

*Erläuterungen sind unter dem jeweiligen Konto aufgeführt. Zusammenfassung auf folgender Seite.*

## Bilanz

Die Aktiven und Passiven belaufen sich auf CHF 1'277'817.23  
Das Eigenkapital beträgt per 31. Dez. 2022 CHF 1'277'817.23 und setzt sich aus der Aufwertungsreserve im Betrag von CHF 769'394.-- und den Bilanzüberschüssen von CHF 508'423.23 zusammen.



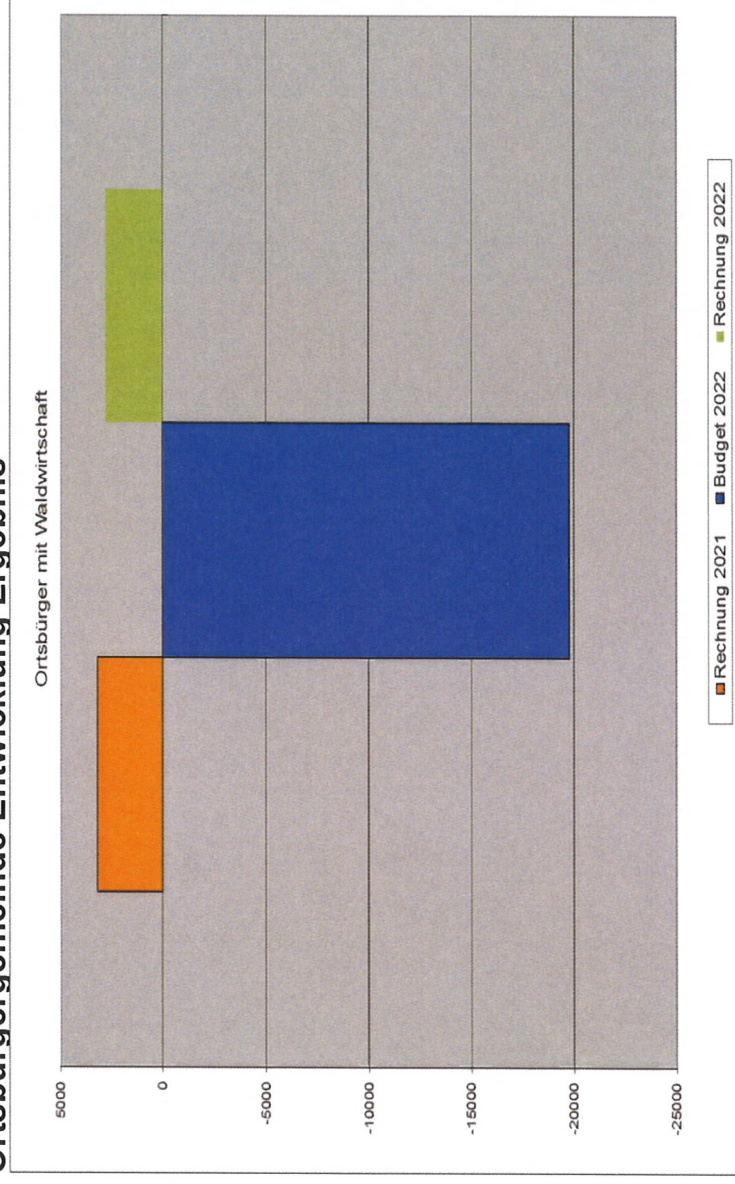
# Gemeinde Olsberg

Abteilung Finanzen

## Rechnung 2022

KontoNr;Druck;Bezeichnung1;Bezeichnung2;ErläuterungRechnung  
0290.3010.00;Löhne des Verwaltungs- und;Betriebspersonals;Reinigungskosten Thomy-Hütte.  
0290.4479.00;Übrige Erträge Liegenschaften;VV - Chlosterwald;7 Bäume an Auswärtige, 1 Baum an Einwohner  
8200.3612.01;Entschädigungen an Gemeinden;Verrechnung Lohn EG;Mehraufwand. Rückerstattung unter Konto 2.8200.4612.00.  
9610.4401.00;Zinsen Forderungen und Kontokorrente - EG-OG;Keine Verzinsung

### Ortsbürgergemeinde Entwicklung Ergebnis





# Ergebnis Ortsbürgergemeinde

Erfolgsausweis	Rechnung 2022	Budget 2022	Rechnung 2021
<b>Betrieblicher Aufwand</b>	<b>73'680.40</b>	<b>78'120</b>	<b>67'815.25</b>
30 Personalaufwand	4'020.00	3'080	3'107.50
31 Sach- und übriger Betriebsaufwand	48'492.15	59'700	50'388.85
36 Transferaufwand	21'168.25	15'340	14'318.90
<b>Betrieblicher Ertrag</b>	<b>58'166.59</b>	<b>50'250</b>	<b>52'973.93</b>
42 Entgelte	36'763.94	31'200	35'520.88
46 Transferertrag	21'402.65	19'050	17'453.05
<b>Ergebnis aus betrieblicher Tätigkeit</b>	<b>15'513.81-</b>	<b>27'870-</b>	<b>14'841.32-</b>
34 Finanzaufwand		200	122.50
44 Finanzertrag	18'308.00	8'300	18'148.00
<b>Ergebnis aus Finanzierung</b>	<b>18'308.00</b>	<b>8'100</b>	<b>18'025.50</b>
<b>Operatives Ergebnis</b>	<b>2'794.19</b>	<b>19'770-</b>	<b>3'184.18</b>
<b>Ausserordentliches Ergebnis</b>	<b>0.00</b>	<b>0</b>	<b>0.00</b>
<b>Gesamtergebnis Erfolgsrechnung</b> (+ = Ertragsüberschuss / - = Aufwandüberschuss)	<b>2'794.19</b>	<b>19'770-</b>	<b>3'184.18</b>

# Ergebnis Ortsbürgergemeinde

Finanzierungsausweis	Rechnung 2022	Budget 2022	Rechnung 2021
Selbstfinanzierung	2'794.19	19'770.-	3'184.18
Finanzierungsergebnis (+= Finanzierungsüberschuss / -= Finanzierungsfehlbetrag)	2'794.19	19'770.-	3'184.18

# Erfolgsrechnung

Gemeinde Olsberg  
Buchungsperiode 2022

Ortsbürgergemeinde	Rechnung 2022		Budget 2022		Rechnung 2021	
	Aufwand	Ertrag	Aufwand	Ertrag	Aufwand	Ertrag
Ortsbürgergemeinde	76'474.59	76'474.59	78'320	78'320	71'121.93	71'121.93
0 ALLGEMEINE VERWALTUNG	9'492.20 6'037.80	15'530.00	9'525	5'300 4'225	12'566.40 2'773.60	15'340.00
5 SOZIALE SICHERHEIT	429.00	0.00 429.00	300	0 300	373.20	0.00 373.20
8 VOLKSWIRTSCHAFT	63'759.20	58'006.59 5'752.61	68'495	50'250 18'245	54'998.15	52'843.93 2'154.22
9 FINANZEN UND STEUERN	2'794.19 143.81	2'938.00	0 22'770	22'770	3'184.18	2'938.00 246.18

# Erfolgsrechnung

Ortsbürgergemeinde	Rechnung 2022		Budget 2022		Rechnung 2021	
	Aufwand	Ertrag	Aufwand	Ertrag	Aufwand	Ertrag
<b>0 ALLGEMEINE VERWALTUNG</b>	<b>9'492.20</b>	<b>15'530.00</b>	<b>9'525</b>	<b>5'300</b>	<b>12'566.40</b>	<b>15'340.00</b>
01 Legislative und Exekutive	775.15		800		824.85	
011 Legislative	775.15		800		824.85	
0110 Legislative	775.15		800		824.85	
3105.00 Lebensmittel	322.80		300		372.50	
3130.00 Dienstleistungen Dritter	452.35		500		452.35	
Bilanzprüfung						
<b>02 Allgemeine Dienste</b>	<b>8'717.05</b>	<b>15'530.00</b>	<b>8'725</b>	<b>5'300</b>	<b>11'741.55</b>	<b>15'340.00</b>
022 Allgemeine Dienste, übrige	4'392.15	160.00	3'300		2'757.50	130.00
0220 Allgemeine Dienste, übrige	4'392.15	160.00	3'300		2'757.50	130.00
3000.00 Löhne, Tag- und Sitzungsgelder	3'045.00		2'600		2'217.50	
an Behörden und Kommissionen						
3105.00 Lebensmittel	627.15		300		0.00	
3130.00 Dienstleistungen Dritter	320.00		250		240.00	
3612.00 Entschädigungen an Gemeinden	400.00		150		300.00	
und Gemeindeverbände						
4250.00 Verkäufe		160.00		0		130.00
<b>029 Verwaltungsliegenschaften, übriges</b>	<b>4'324.90</b>	<b>15'370.00</b>	<b>5'425</b>	<b>5'300</b>	<b>8'984.05</b>	<b>15'210.00</b>
0290 Verwaltungsliegenschaften, übriges	4'324.90	15'370.00	5'425	5'300	8'984.05	15'210.00
3010.00 Löhne des Verwaltungs- und Betriebspersonals	495.00		0		0.00	
Erl. Reinigungskosten Thomy-Hütte.						
3101.00 Betriebs-, Verbrauchsmaterial	77.80		200		64.80	



# Erfolgsrechnung

Ortsbürgergemeinde	Rechnung 2022		Budget 2022		Rechnung 2021	
	Aufwand	Ertrag	Aufwand	Ertrag	Aufwand	Ertrag
3130.00 Dienstleistungen Dritter	0.00		0		27.00	
3134.00 Sachversicherungsprämien	410.00		500		465.65	
3144.00 Unterhalt Hochbauten	2'14.20		500		2'934.55	
3150.00 Unterhalt Möbel und Geräte	0.00		800		855.65	
3612.01 Entschädigungen an Gemeinden Verrechnung Lohn	2'581.50		2'800		3'850.60	
3612.04 Entschädigungen an Gemeinden Verrechnung Soziallasten	546.40		625		785.80	
4472.00 Vergütung für Benützungen Liegenschaften VV		1'120.00		800		960.00
4479.00 Übrige Erträge Liegenschaften VV - Chlosterwald Erl. 7 Bäume an Auswärtige, 1 Baum an Einwohner		14'250.00		4'500		14'250.00
<b>5</b> <b>SOZIALE SICHERHEIT</b>	<b>429.00</b>		<b>300</b>		<b>373.20</b>	
<b>53</b> <b>Alter + Hinterlassene</b>	<b>429.00</b>		<b>300</b>		<b>373.20</b>	
<b>535</b> <b>Leistungen an das Alter</b>	<b>429.00</b>		<b>300</b>		<b>373.20</b>	
<b>5350</b> <b>Leistungen an das Alter</b>	<b>429.00</b>		<b>300</b>		<b>373.20</b>	
3'105.00 Lebensmittel Seniorenessen	429.00		300		373.20	
<b>8</b> <b>VOLKSWIRTSCHAFT</b>	<b>63'759.20</b>	<b>58'006.59</b>	<b>68'495</b>	<b>50'250</b>	<b>54'998.15</b>	<b>52'843.93</b>
<b>82</b> <b>Forstwirtschaft</b>	<b>63'759.20</b>	<b>58'006.59</b>	<b>68'495</b>	<b>50'250</b>	<b>54'998.15</b>	<b>52'843.93</b>
<b>820</b> <b>Forstwirtschaft</b>	<b>63'759.20</b>	<b>58'006.59</b>	<b>68'495</b>	<b>50'250</b>	<b>54'998.15</b>	<b>52'843.93</b>
<b>8200</b> <b>Forstwirtschaft</b>	<b>63'759.20</b>	<b>58'006.59</b>	<b>68'495</b>	<b>50'250</b>	<b>54'998.15</b>	<b>52'843.93</b>
3049.00 Übrige Zulagen Kleiderentschädigung	480.00		480		480.00	
3099.00 Übriger Personalaufwand	0.00		0		410.00	

# Erfolgsrechnung

	Rechnung 2022		Budget 2022		Rechnung 2021	
	Aufwand	Ertrag	Aufwand	Ertrag	Aufwand	Ertrag
Ortsbürgergemeinde						
3101.00 Betriebs-, Verbrauchsmaterial	2'326.90		3'000		2'835.10	
3102.00 Drucksachen, Publikationen	84.00		100		408.70	
3105.00 Lebensmittel	170.10		200		0.00	
3130.00 Dienstleistungen Dritter Unternehmer	24'630.35		28'800		20'619.70	
3132.00 Honorare externe Berater, Förster, BAR-Abrechnung	13'607.00		13'650		18'243.25	
3132.01 Betriebsplan für den Wald	2'311.50		6'000		0.00	
3141.00 Unterhalt Strassen / Verkehrs- wege	915.45		2'000		1'179.30	
3161.00 Mieten, Benützungskosten Anla- gen	0.00		0		741.50	
3170.00 Reisekosten und Spesen	0.00		800		0.00	
3171.00 Exkursionen	1'593.55		1'500		575.60	
3499.00 Übriger Finanzaufwand	0.00		200		122.50	
3612.00 Entschädigungen an Gemeinden und Gemeindeverbände	1'600.00		1'500		1'700.00	
3612.01 Entschädigungen an Gemeinden Verrechnung Lohn EG Erl. Mehraufwand. Rückerstattung unter Konto 2.8200.4612.00.	13'308.35		8'400		6'347.70	
3612.04 Entschädigungen an Gemeinden Verrechnung Soziallasten	2'732.00		1'865		1'334.80	
4250.00 Verkäufe inkl. Schnitzelholz		36'523.94		31'200		32'970.88
4250.06 Verkäufe Schnitzelholz		0.00		0		2'420.00
4260.00 Rückerstattungen Dritter		80.00		0		0.00
4612.00 Entschädigungen von Gemeinden und Gemeindeverbänden		4'208.00		2'000		200.00
4630.00 Beiträge vom Bund Mineralölsteuer		635.60		500		694.00
4631.00 Beiträge vom Kanton		16'559.05		16'550		16'559.05

# Erfolgsrechnung

Gemeinde Olsberg  
Buchungsperiode 2022

Ortsbürgergemeinde	Rechnung 2022		Budget 2022		Rechnung 2021	
	Aufwand	Ertrag	Aufwand	Ertrag	Aufwand	Ertrag
<b>9 FINANZEN UND STEUERN</b>	<b>2'794.19</b>	<b>2'938.00</b>		<b>22'770</b>	<b>3'184.18</b>	<b>2'938.00</b>
96 Vermögens- und Schuldenverwaltung		2'938.00		3'000		2'938.00
961 Zinsen						
9610 Zinsen						
4401.00 Zinsen Forderungen und Kontokorrente - EG-OG		0.00		0		0.00
Erl. Keine Verzinsung						
<b>963 Liegenschaften des Finanzvermögens</b>		<b>2'938.00</b>		<b>3'000</b>		<b>2'938.00</b>
<b>9630 Liegenschaften des Finanzvermögens</b>		<b>2'938.00</b>		<b>3'000</b>		<b>2'938.00</b>
4430.00 Pacht- und Mietzinse Liegenschaften FV		2'938.00		3'000		2'938.00
<b>99 Nicht aufgeteilte Posten</b>	<b>2'794.19</b>			<b>19'770</b>	<b>3'184.18</b>	
<b>999 Abschluss</b>	<b>2'794.19</b>			<b>19'770</b>	<b>3'184.18</b>	
<b>9990 Abschluss</b>	<b>2'794.19</b>			<b>19'770</b>	<b>3'184.18</b>	
9000.00 Ertragsüberschuss Erfolgsrechnung OG	2'794.19		0		3'184.18	
9001.00 Aufwandüberschuss Erfolgsrechnung		0.00		19'770		0.00

# Erfolgsrechnung

Ortsbürgergemeinde Artengliederung	Rechnung 2022		Budget 2022		Rechnung 2021	
	Aufwand	Ertrag	Aufwand	Ertrag	Aufwand	Ertrag
<b>Ortsbürgergemeinde</b>	<b>76'474.59</b>	<b>76'474.59</b>	<b>78'320</b>	<b>78'320</b>	<b>71'121.93</b>	<b>71'121.93</b>
<b>3 Aufwand</b>	<b>73'680.40</b>		<b>78'320</b>		<b>67'937.75</b>	
30 Personalaufwand	4'020.00		3'080		3'107.50	
31 Sach- und übriger Betriebsaufwand	48'492.15		59'700		50'388.85	
34 Finanzaufwand			200		122.50	
36 Transferaufwand	21'168.25		15'340		14'318.90	
<b>4 Ertrag</b>		<b>76'474.59</b>		<b>58'550</b>		<b>71'121.93</b>
42 Entgelte		36'763.94		31'200		35'520.88
44 Finanzertrag		18'308.00		8'300		18'148.00
46 Transferertrag		21'402.65		19'050		17'453.05
<b>9 Abschlusskonten</b>	<b>2'794.19</b>			<b>19'770</b>	<b>3'184.18</b>	



# Erfolgsrechnung

Ortsbürgergemeinde Artengliederung	Rechnung 2022		Budget 2022		Rechnung 2021	
	Aufwand	Ertrag	Aufwand	Ertrag	Aufwand	Ertrag
<b>3 Aufwand</b>	<b>73'680.40</b>		<b>78'320</b>		<b>67'937.75</b>	
<b>30 Personalaufwand</b>	<b>4'020.00</b>		<b>3'080</b>		<b>3'107.50</b>	
<b>300 Behörden und Kommissionen</b>	<b>3'045.00</b>		<b>2'600</b>		<b>2'217.50</b>	
3000 Löhne, Tag- und Sitzungsgelder an Behörden und Kommissionen	3'045.00		2'600		2'217.50	
<b>301 Löhne des Verwaltungs- und Betriebspersonals</b>	<b>495.00</b>					
3010 Löhne des Verwaltungs- und Betriebspersonals	495.00					
<b>304 Zulagen</b>	<b>480.00</b>		<b>480</b>		<b>480.00</b>	
3049 Übrige Zulagen	480.00		480		480.00	
<b>309 Übriger Personalaufwand</b>					<b>410.00</b>	
3099 Übriger Personalaufwand					410.00	
<b>31 Sach- und übriger Betriebsaufwand</b>	<b>48'492.15</b>		<b>59'700</b>		<b>50'388.85</b>	
<b>310 Material- und Warenaufwand</b>	<b>4'037.75</b>		<b>4'400</b>		<b>4'054.30</b>	
3101 Betriebs-, Verbrauchsmaterial	2'404.70		3'200		2'899.90	
3102 Drucksachen, Publikationen	84.00		100		408.70	
3105 Lebensmittel	1'549.05		1'100		745.70	
<b>313 Dienstleistungen und Honorare</b>	<b>41'731.20</b>		<b>49'700</b>		<b>40'047.95</b>	
3130 Dienstleistungen Dritter	25'402.70		29'550		21'339.05	
3132 Honorare externe Berater, Gutachter, Fachexperten etc.	15'918.50		19'650		18'243.25	
3134 Sachversicherungsprämien	410.00		500		465.65	
<b>314 Baulicher und betrieblicher Unterhalt</b>	<b>1'129.65</b>		<b>2'500</b>		<b>4'113.85</b>	

# Erfolgsrechnung

Ortsbürgergemeinde Artengliederung	Rechnung 2022		Budget 2022		Rechnung 2021	
	Aufwand	Ertrag	Aufwand	Ertrag	Aufwand	Ertrag
3141 Unterhalt Strassen / Verkehrs- wege	915.45		2'000		1'179.30	
3144 Unterhalt Hochbauten	214.20		500		2'934.55	
<b>315 Unterhalt Mobilien und imma- terielle Anlagen</b>			<b>800</b>		<b>855.65</b>	
3150 Unterhalt Büromöbel und -geräte, Schulmobiliar			800		855.65	
<b>316 Mieten, Leasing, Pachten, Be- nützungsgebühren</b>					<b>741.50</b>	
3161 Mieten, Benützungskosten Anla- gen					741.50	
<b>317 Spesenentschädigungen</b>	<b>1'593.55</b>		<b>2'300</b>		<b>575.60</b>	
3170 Reisekosten und Spesen			800			
3171 Exkursionen, Schulreisen und Lager	1'593.55		1'500		575.60	
<b>34 Finanzaufwand</b>			<b>200</b>		<b>122.50</b>	
<b>349 Verschiedener Finanzaufwand</b>			<b>200</b>		<b>122.50</b>	
3499 Übriger Finanzaufwand			200		122.50	
<b>36 Transferaufwand</b>	<b>21'168.25</b>		<b>15'340</b>		<b>14'318.90</b>	
<b>361 Entschädigungen an Gemeinwesen</b>	<b>21'168.25</b>		<b>15'340</b>		<b>14'318.90</b>	
3612 Entschädigungen an Gemeinden und Gemeindeverbände	21'168.25		15'340		14'318.90	
<b>4 Ertrag</b>		<b>76'474.59</b>		<b>58'550</b>		<b>71'121.93</b>
<b>42 Entgelte</b>		<b>36'763.94</b>		<b>31'200</b>		<b>35'520.88</b>
<b>425 Erlös aus Verkäufen</b>		<b>36'683.94</b>		<b>31'200</b>		<b>35'520.88</b>
4250 Verkäufe		36'683.94		31'200		35'520.88

# Erfolgsrechnung

Gemeinde Olsberg  
Buchungsperiode 2022

Ortsbürgergemeinde Artengliederung	Rechnung 2022		Budget 2022		Rechnung 2021	
	Aufwand	Ertrag	Aufwand	Ertrag	Aufwand	Ertrag
<b>426</b> Ruckerstattungen		80.00				
4260 Ruckerstattungen Dritter		80.00				
<b>44</b> Finanzertrag		18'308.00		8'300		18'148.00
<b>443</b> Liegenschaftenertrag FV		2'938.00		3'000		2'938.00
4430 Pacht- und Mietzinse Liegen- schaften FV		2'938.00		3'000		2'938.00
<b>447</b> Liegenschaftenertrag VV		15'370.00		5'300		15'210.00
4472 Vergütung für Benützungen Lie- genschaften VV		1'120.00		800		960.00
4479 Übrige Erträge Liegenschaften VV		14'250.00		4'500		14'250.00
<b>46</b> Transferertrag		21'402.65		19'050		17'453.05
<b>461</b> Entschädigungen von Gemeinwe- sen		4'208.00		2'000		200.00
4612 Entschädigungen von Gemeinden und Gemeindeverbänden		4'208.00		2'000		200.00
<b>463</b> Beiträge von Gemeinwesen und Dritten		17'194.65		17'050		17'253.05
4630 Beiträge vom Bund		635.60		500		694.00
4631 Beiträge vom Kanton		16'559.05		16'550		16'559.05
<b>9</b> Abschlusskonten		2'794.19		19'770		3'184.18
<b>900</b> Abschluss Erfolgsrechnung		2'794.19		19'770		3'184.18
9000 Ertragsüberschuss Erfolgsrech- nung		2'794.19				3'184.18
9001 Aufwandüberschuss Erfolgsrech- nung				19'770		

# Bilanz

**Gemeinde Olsberg**  
Buchungsperiode 2022

Ortsbürgergemeinde	Anfangsbestand per 01.01.2022	Zuwachs	Veränderung	Abgang	Endbestand per 31.12.2022
<b>Ortsbürgergemeinde</b>					
1 Aktiven	1'275'023.04	99'159.34		96'365.15	1'277'817.23
2 Passiven	1'275'023.04	5'978.37		3'184.18	1'277'817.23



# Bilanz

**Gemeinde Olsberg**  
Buchungsperiode 2022

Ortsbürgergemeinde	Anfangsbestand per 01.01.2022	Zuwachs	Veränderung	Abgang	Endbestand per 31.12.2022
<b>1</b>					
<b>Aktiven</b>	<b>1'275'023.04</b>	<b>99'159.34</b>		<b>96'365.15</b>	<b>1'277'817.23</b>
<b>10</b>					
<b>Finanzvermögen</b>	<b>505'629.04</b>	<b>99'159.34</b>		<b>96'365.15</b>	<b>508'423.23</b>
<b>101</b>					
<b>Forderungen</b>	<b>237'441.04</b>	<b>99'159.34</b>		<b>96'365.15</b>	<b>240'235.23</b>
<b>1010</b>					
<b>Forderungen aus Lieferungen &amp;     Leistungen gegenüber Dritten</b>	<b>5'324.55</b>	<b>18'733.09</b>		<b>15'932.55</b>	<b>8'125.09</b>
<b>10100</b>					
<b>Forderungen aus Lieferungen &amp;     Leistungen</b>	<b>5'324.55</b>	<b>18'733.09</b>		<b>15'932.55</b>	<b>8'125.09</b>
10100.08	4'604.55	5'655.09		4'604.55	5'655.09
10100.09	720.00	13'078.00		11'328.00	2'470.00
<b>1011</b>					
<b>Kontokorrente mit Dritten</b>	<b>232'116.49</b>	<b>80'426.25</b>		<b>80'432.60</b>	<b>232'110.14</b>
<b>10110</b>					
<b>Kontokorrente mit Dritten</b>	<b>232'116.49</b>	<b>80'426.25</b>		<b>80'432.60</b>	<b>232'110.14</b>
10110.01	232'116.49	80'426.25		80'432.60	232'110.14
<b>108</b>					
<b>Sachanlagen FV</b>	<b>268'188.00</b>				<b>268'188.00</b>
<b>1080</b>					
<b>Grundstücke FV</b>	<b>268'188.00</b>				<b>268'188.00</b>
<b>10800</b>					
10800.01	268'188.00				268'188.00

# Bilanz

**Gemeinde Olsberg**  
Buchungsperiode 2022

Ortsbürgergemeinde	Anfangsbestand per 01.01.2022	Zuwachs	Veränderung	Abgang	Endbestand per 31.12.2022
14	Verwaltungsvermögen	769'394.00			769'394.00
140	Sachanlagen VV	769'394.00			769'394.00
1400	Grundstücke VV	281.00			281.00
14000	Grundstücke allgemeiner Haushalt	281.00			281.00
14000.01	Grundstücke VV	281.00			281.00
1401	Strassen / Verkehrswege	3.00			3.00
14010	Strassen / Verkehrswege allgemeiner Haushalt	3.00			3.00
14010.01	Strassen/Verkehrswege allg. Haushalt	3.00			3.00
1404	Hochbauten	3.00			3.00
14040	Hochbauten allgemeiner Haushalt	3.00			3.00
14040.01	Hochbauten VV	3.00			3.00
1405	Waldungen	769'107.00			769'107.00
14050	Waldungen allgemeiner Haushalt	769'107.00			769'107.00
14050.01	Waldungen	769'107.00			769'107.00

# Bilanz

**Gemeinde Olsberg**  
Buchungsperiode 2022

Ortsbürgergemeinde	Anfangsbestand per 01.01.2022	Zuwachs	Veränderung	Abgang	Endbestand per 31.12.2022
2	Passiven	1'275'023.04	5'978.37	3'184.18	1'277'817.23
29	Eigenkapital	1'275'023.04	5'978.37	3'184.18	1'277'817.23
295	Aufwertungsreserve	769'394.00			769'394.00
2950	Aufwertungsreserve	769'394.00			769'394.00
29500	Aufwertungsreserve allgemeiner Haushalt	769'394.00			769'394.00
29500.02	Aufwertungsreserve Grundstücke	769'394.00			769'394.00
299	Bilanzüberschuss/-fehlbetrag	505'629.04	5'978.37	3'184.18	508'423.23
2990	Jahresergebnis	3'184.18	2'794.19	3'184.18	2'794.19
29900	Jahresergebnis	3'184.18	2'794.19	3'184.18	2'794.19
29900.01	Jahresergebnis	3'184.18	2'794.19	3'184.18	2'794.19
2999	Kumulierte Ergebnisse der Vor- jahre	502'444.86	3'184.18		505'629.04
29990	Kumulierte Ergebnisse der Vor- jahre	502'444.86	3'184.18		505'629.04
29990.01	Eigenkapital	502'444.86	3'184.18		505'629.04

Bestand Flüssige Mittel 1.1.	232'116.49	228'482.86
Bestand Flüssige Mittel 31.12.	232'110.14	232'116.49
Kontrollrechnung Differenz Geldfluss	0.00	0.00

**Total Geldfluss**

Geldfluss aus Finanzierungstätigkeit	0.00	0.00
Geldfluss aus Investitions- und Anlagentätigkeit	0.00	0.00
Geldfluss aus operativer Tätigkeit	-6.35	3'633.63

Geldfluss aus Finanzierungstätigkeit	0.00	0.00
Abnahme (-) / Zunahme (+) von Kontokorrenten (passive) mit Dritten	0.00	0.00
Aufnahme (+) von Finanzverbindlichkeiten	0.00	0.00
Rückzahlung (-) von Finanzverbindlichkeiten	0.00	0.00
Abnahme (-) / Zunahme (+) von Verbindlichkeiten gegenüber Fonds im Fremdkapital	0.00	0.00
Zunahme (+) von Legaten und Stiftungen ohne eigene Rechtspersönlichkeit im EK	0.00	0.00

**Geldfluss aus Investitions- und Anlagentätigkeit**

Geldfluss aus Investitions- und Anlagentätigkeit	0.00	0.00
Verkauf (+) von Sachanlagen FV	0.00	0.00
Kauf (-) / Investitionen (-) von Sachanlagen FV	0.00	0.00
Zunahme (-) / Abnahme (+) von Kontokorrenten (aktive) mit Dritten	0.00	0.00
Verkauf (+) von Finanzanlagen FV	0.00	0.00
Kauf (-) von Finanzanlagen FV	0.00	0.00

**Geldfluss aus Anlagentätigkeit ins Finanzvermögen**

Geldfluss aus Anlagentätigkeit ins Finanzvermögen	0.00	0.00
Liquiditätswirksame Einnahmen (+) der Investitionsrechnung (exkl. Darlehen/Beteiligungen)	0.00	0.00
Liquiditätswirksame Ausgaben (-) der Investitionsrechnung (exkl. Darlehen/Beteiligungen)	0.00	0.00
Rückzahlung bzw. Verkauf (+) von Darlehen und Beteiligungen, Grundkapitalen VV	0.00	0.00
Verkauf (+) von Darlehen und Beteiligungen, Grundkapitalen VV	0.00	0.00
Kauf (-) von Darlehen und Beteiligungen, Grundkapitalen VV	0.00	0.00

**Geldfluss aus Investitions- und Anlagentätigkeit**

Geldfluss aus operativer Tätigkeit	-6.35	3'633.63
Ergebnis Erfolgsrechnung ohne Spezialfinanzierung (+ = Ertragsüberschuss / - = Aufwandüberschuss)	2'794.19	3'184.18
Abschreibungen von Verwaltungsvermögen und Investitionsbeiträgen	0.00	0.00
Abtragung Bilanzbeiträge	0.00	0.00
Wertberichtigungen auf Darlehen und Beteiligungen	0.00	0.00
Auflösung passivierter Investitionsbeiträge (-)	0.00	0.00
Entnahme (-) aus Aufwertungsreserve	0.00	0.00
Realisierte Kursverluste (+) und Gewinne (-) / Wertberichtigungen Anlagen FV	0.00	0.00
Aufwertung VV (-)	0.00	0.00
Abnahme (+) / Zunahme (-) von Forderungen	-2'800.54	449.45
Abnahme (+) / Zunahme (-) von aktiven Rechnungsabgrenzungen	0.00	0.00
Abnahme (+) / Zunahme (-) von Vorräten	0.00	0.00
Abnahme (-) / Zunahme (+) von laufenden Verbindlichkeiten	0.00	0.00
Abnahme (-) / Zunahme (+) von passiven Rechnungsabgrenzungen	0.00	0.00
Abnahme (-) / Zunahme (+) von kurzfristigen Rückstellungen	0.00	0.00
Abnahme (-) / Zunahme (+) von langfristigen Rückstellungen	0.00	0.00
Abnahme (-) / Zunahme (+) von Fonds im Eigenkapital	0.00	0.00
Abnahme (-) / Zunahme (+) von Legaten und Stiftungen ohne eigene Rechtspersönlichkeit im EK	0.00	0.00
Abnahme (-) / Zunahme (+) von Rücklagen der Globalbudgetbereiche	0.00	0.00
Abnahme (-) / Zunahme (+) von Vorfinanzierungen	0.00	0.00

Bezeichnung	2022	2021
Ortsbürgergemeinde Olberg	CHF	CHF

**GELDFLUSSRECHNUNG**



# Eigenkapitalnachweis: Ortsbürgergemeinde

Gemeinde Olsberg  
Buchungsperiode 2022

	Verpflichtungen / Vorschüsse gegenüber Spezialfinanzierungen	Fonds	Rücklagen der Globalbudget- bereiche	Vorfinanz- ierungen	Aufwertungs- reserve VV	Neubewertungs- reserve FV	Bilanz- überschuss / -fehlbetrag	Eigenkapital Total
	290	291	292	293	295	296	299	29
<b>Alle Beträge in CHF</b>	<b>0.00</b>	<b>0.00</b>	<b>0.00</b>	<b>0.00</b>	<b>769'394.00</b>	<b>0.00</b>	<b>505'629.04</b>	<b>1'275'023.04</b>
<b>Bestand per 01.01.2022</b>	<b>0.00</b>	<b>0.00</b>	<b>0.00</b>	<b>0.00</b>	<b>0.00</b>	<b>0.00</b>	<b>0.00</b>	<b>0.00</b>
Einlagen in Spezialfinanzierungen EK (3510)	0.00	0.00	0.00	0.00	0.00	0.00	0.00	0.00
Entnahmen aus Spezialfinanzierungen EK (4510)	0.00	0.00	0.00	0.00	0.00	0.00	0.00	0.00
Einlagen in Fonds EK (3511)	0.00	0.00	0.00	0.00	0.00	0.00	0.00	0.00
Entnahmen aus Fonds EK (4511)	0.00	0.00	0.00	0.00	0.00	0.00	0.00	0.00
Einlagen in Legate und Stiftungen im EK (3512)	0.00	0.00	0.00	0.00	0.00	0.00	0.00	0.00
Entnahmen Legate und Stiftungen im EK (4512)	0.00	0.00	0.00	0.00	0.00	0.00	0.00	0.00
Einlagen in Rücklagen der Globalbudgetbereiche (3892)	0.00	0.00	0.00	0.00	0.00	0.00	0.00	0.00
Entnahmen aus Rücklagen der Globalbudgetbereiche (4892)	0.00	0.00	0.00	0.00	0.00	0.00	0.00	0.00
Einlagen in Vorfinanzierungen EK (3893)	0.00	0.00	0.00	0.00	0.00	0.00	0.00	0.00
Entnahmen aus Vorfinanzierungen EK (4893)	0.00	0.00	0.00	0.00	0.00	0.00	0.00	0.00
Abtragung Bilanzfehlbetrag (3899)	0.00	0.00	0.00	0.00	0.00	0.00	0.00	0.00
Bildung Neubewertungsreserve	0.00	0.00	0.00	0.00	0.00	0.00	0.00	0.00
Auflösung Neubewertungsreserve	0.00	0.00	0.00	0.00	0.00	0.00	0.00	0.00
Einlage in Bilanzüberschuss / -fehlbetrag	0.00	0.00	0.00	0.00	0.00	0.00	0.00	0.00
Bildung Aufwertungsreserve	0.00	0.00	0.00	0.00	0.00	0.00	0.00	0.00
Entnahmen aus Aufwertungsreserve (4895)	0.00	0.00	0.00	0.00	0.00	0.00	0.00	0.00
Umbuchungen innerhalb des Eigenkapitals	0.00	0.00	0.00	0.00	0.00	0.00	0.00	0.00
Jahresergebnis (90)	0.00	0.00	0.00	0.00	0.00	0.00	2'794.19	2'794.19
<b>Bestand per 31.12.2022</b>	<b>0.00</b>	<b>0.00</b>	<b>0.00</b>	<b>0.00</b>	<b>769'394.00</b>	<b>0.00</b>	<b>508'423.23</b>	<b>1'277'817.23</b>
Differenz: Bilanz -> Erfolgsrechnung	0.00	0.00	0.00	0.00	0.00	0.00	0.00	0.00

# Rückstellungsspiegel: Ortsbürgergemeinde

Gemeinde Olsberg  
Buchungsperiode 2022

	2050	2051	2052	2053 - 2059	2081	2082	2083 - 2089	205x / 208x
	Kurzfristige Rückstellungen aus Mehrleistungen des Personals	Kurzfristige Rückstellungen für andere Ansprüche des Personals	Kurzfristige Rückstellungen für Prozesse	...	Rückstellungen für langfristige Ansprüche des Personals	Rückstellungen für Prozesse	...	Total
Alle Beträge in CHF	2050	2051	2052	2053 - 2059	2081	2082	2083 - 2089	205x / 208x
Bestand per 01.01.2022	0.00	0.00	0.00	0.00	0.00	0.00	0.00	0.00
Bildungen (inkl. Erhöhungen)	0.00	0.00	0.00	0.00	0.00	0.00	0.00	0.00
Verwendungen / Auflösungen	0.00	0.00	0.00	0.00	0.00	0.00	0.00	0.00
Bestand per 31.12.2022	0.00	0.00	0.00	0.00	0.00	0.00	0.00	0.00

**BETEILIGUNGS- UND GEWÄHRLEISTUNGSSPIEGEL**

Ortsbürgergemeinde Olsberg

Organisation	Rechtsform	Tätigkeitsgebiet	Eigenkapital	Anteil der Gemeinde	Buchwert per 31.12.	Bemerkungen
<b>Privatrechtliche Unternehmungen (Aktiengesellschaften, Gesellschaften mit beschränkter Haftung, Genossenschaften)</b>						
<b>Gemeindeverbände</b>						
<b>Verträge</b>						
Kanton Aargau, Abteilung Wald	Vereinbarung vom 18.08.2003-2053	Altholzinsel Stelliboden				
Kanton Aargau, Abteilung Wald	Vereinbarung 2020-2024	Jungwaldpflege				
Kanton Aargau, Abteilung Wald	Vereinbarung vom 7.2.2014-2028	Eichenwaldreservat (Pflege)				
Kanton Aargau, Abteilung Wald	Vereinbarung vom 28.8.2012-2062	Eichenwaldreservat (Nutzungsverzicht)				
Kanton Aargau, Abteilung Wald	Vertrag 1.1.22-31.12.2027	Amphibienlebensgebiete				
Forsting, ETH Frau A. Schwyter	Vertrag vom 03.08.2020	Förderarbeiten				
<b>Andere</b>						
Jurapark Aargau (Trägerverein)	Gemeinnützig	Förderung von Landschaftsprojekten				
Aarg. Waldwirtschaftsverband	Verband	Dienstleistungen und Produkte Waldwirtschaft				
Aarg. Waldwirtschaftsverband	Verband	Label				
Verband Aarg. Ortsbürgergemeinden	Verband	Erhaltung und Förderung Wald				
Reuter Peter	Miete	Miete Holzschopf Kalfoni	01.04.2012		480.00	
NOV Olsberg	Miete	Miete Waldhüttli Hüttenweg	01.01.2001		0.00	
Bürgi Thomas	Pacht	Pachtland Hölzli		01.01.2015	636.00	
Wirth Bruno	Pacht	Pachtland Silbermatt		01.01.2015	325.00	
Fäs Ernst	Pacht	Pachtland Hölzli		01.01.2015	835.00	
Bürgi Dieter	Pacht	Pachtland Hölzli		01.01.2015	636.00	
Harmüller Peter	Pacht	Pachtland Hölzli		01.01.2015	636.00	
Chlosterwald	Reglement	Naurnahe Bestattung im Wald				

**Bemerkungen:**

Eventualverbindlichkeiten	Laufzeit	Betrag	Bemerkungen

Eventualguthaben	Laufzeit	Betrag	Bemerkungen

# Kreditkontrolle Ortsbürgergemeinde

**Gemeinde Olsberg**  
Buchungsperiode 2022

Kreditkontrolle Rechnung 2022

Kredit- betrag	Zusatz- kredit	Kumulierte Ausgaben bis 31.12.2021	Kumulierte Einnahmen bis 31.12.2021	Rechnung 2022 Ausgaben Einnahmen	Budget 2022 Ausgaben Einnahmen	Verfügbarer Restkredit
-------------------	-------------------	---	--	--	--------------------------------------	---------------------------

Keine offenen Kredite

2.3.2023 / Lotti Bürgi

# Anlagespiegel des Finanzvermögens: 2.1080 Grundstücke FV

Eingrenzung Betrieb: Ortsbürgergemeinde, Ortsbürgergemeinde

Rechnung Alle Werte in CHF	Ortsbürgergemeinde		Total	
	2021	2022	2021	2022
<b>Anschaffungskosten</b>				
Stand per 01.01.	268'188.00	268'188.00	268'188.00	268'188.00
Zugänge	0.00	0.00	0.00	0.00
Abgänge	0.00	0.00	0.00	0.00
Stand per 31.12.	268'188.00	268'188.00	268'188.00	268'188.00
<b>Kumulierte Wertberichtigungen</b>				
Stand per 01.01.	0.00	0.00	0.00	0.00
Abwertung	0.00	0.00	0.00	0.00
Aufwertung	0.00	0.00	0.00	0.00
Abgänge	0.00	0.00	0.00	0.00
Stand per 31.12.	0.00	0.00	0.00	0.00
<b>Buchwert per 31.12.</b>	268'188.00	268'188.00	268'188.00	268'188.00

# Anlagespiegel des Verwaltungsvermögens: 2.1400 Grundstücke VV

Eingrenzung Betrieb: Ortsbürgergemeinde, Ortsbürgergemeinde

Rechnung Alle Werte in CHF	Ortsbürgergemeinde		Total	
	2021	2022	2021	2022
<b>Anschaffungskosten</b>				
Stand per 01.01.	281.00	281.00	281.00	281.00
Zugänge	0.00	0.00	0.00	0.00
Umgliederungen	0.00	0.00	0.00	0.00
Abgänge	0.00	0.00	0.00	0.00
Stand per 31.12.	281.00	281.00	281.00	281.00
<b>Kumulierte Abschreibungen</b>				
Stand per 01.01.	0.00	0.00	0.00	0.00
Planmässige Abschreibungen	0.00	0.00	0.00	0.00
Ausserplanmässige Abschreibungen	0.00	0.00	0.00	0.00
Umgliederungen	0.00	0.00	0.00	0.00
Abwertung	0.00	0.00	0.00	0.00
Aufwertung	0.00	0.00	0.00	0.00
Abgänge	0.00	0.00	0.00	0.00
Stand per 31.12.	0.00	0.00	0.00	0.00
<b>Buchwert per 31.12.</b>	281.00	281.00	281.00	281.00
In % der Anschaffungskosten	100.00	100.00	100.00	100.00
Brandversicherungswert	0.00	0.00	0.00	0.00

# Anlagespiegel des Verwaltungsvermögens: 2.1401 Strassen / Verkehrswege

Eingrenzung Betrieb: Ortsbürgergemeinde, Ortsbürgergemeinde

Rechnung Alle Werte in CHF	Ortsbürgergemeinde		Total	
	2021	2022	2021	2022
<b>Anschaffungskosten</b>				
Stand per 01.01.	3.00	3.00	3.00	3.00
Zugänge	0.00	0.00	0.00	0.00
Umgliederungen	0.00	0.00	0.00	0.00
Abgänge	0.00	0.00	0.00	0.00
Stand per 31.12.	3.00	3.00	3.00	3.00
<b>Kumulierte Abschreibungen</b>				
Stand per 01.01.	0.00	0.00	0.00	0.00
Planmässige Abschreibungen	0.00	0.00	0.00	0.00
Ausserplanmässige Abschreibungen	0.00	0.00	0.00	0.00
Umgliederungen	0.00	0.00	0.00	0.00
Abwertung	0.00	0.00	0.00	0.00
Aufwertung	0.00	0.00	0.00	0.00
Abgänge	0.00	0.00	0.00	0.00
Stand per 31.12.	0.00	0.00	0.00	0.00
<b>Buchwert per 31.12.</b>	3.00	3.00	3.00	3.00
In % der Anschaffungskosten	100.00	100.00	100.00	100.00
Brandversicherungswert	0.00	0.00	0.00	0.00

# Anlagespiegel des Verwaltungsvermögens:

## 2.1404 Hochbauten

Eingrenzung Betrieb: Ortsbürgergemeinde, Ortsbürgergemeinde

Rechnung Alle Werte in CHF	Ortsbürgergemeinde		Total	
	2021	2022	2021	2022
<b>Anschaffungskosten</b>				
Stand per 01.01.	3.00	3.00	3.00	3.00
Zugänge	0.00	0.00	0.00	0.00
Umgliederungen	0.00	0.00	0.00	0.00
Abgänge	0.00	0.00	0.00	0.00
<b>Stand per 31.12.</b>	<b>3.00</b>	<b>3.00</b>	<b>3.00</b>	<b>3.00</b>
<b>Kumulierte Abschreibungen</b>				
Stand per 01.01.	0.00	0.00	0.00	0.00
Planmässige Abschreibungen	0.00	0.00	0.00	0.00
Ausserplanmässige Abschreibungen	0.00	0.00	0.00	0.00
Umgliederungen	0.00	0.00	0.00	0.00
Abwertung	0.00	0.00	0.00	0.00
Aufwertung	0.00	0.00	0.00	0.00
Abgänge	0.00	0.00	0.00	0.00
<b>Stand per 31.12.</b>	<b>0.00</b>	<b>0.00</b>	<b>0.00</b>	<b>0.00</b>
<b>Buchwert per 31.12.</b>	<b>3.00</b>	<b>3.00</b>	<b>3.00</b>	<b>3.00</b>
In % der Anschaffungskosten	100.00	100.00	100.00	100.00
Brandversicherungswert	0.00	0.00	0.00	0.00



# Anlagespiegel des Verwaltungsvermögens: 2.1405 Waldungen

Eingrenzung Betrieb: Ortsbürgergemeinde, Ortsbürgergemeinde

Rechnung Alle Werte in CHF	Ortsbürgergemeinde		Total	
	2021	2022	2021	2022
<b>Anschaffungskosten</b>				
Stand per 01.01.	769'107.00	769'107.00	769'107.00	769'107.00
Zugänge	0.00	0.00	0.00	0.00
Umgliederungen	0.00	0.00	0.00	0.00
Abgänge	0.00	0.00	0.00	0.00
Stand per 31.12.	769'107.00	769'107.00	769'107.00	769'107.00
<b>Kumulierte Abschreibungen</b>				
Stand per 01.01.	0.00	0.00	0.00	0.00
Planmässige Abschreibungen	0.00	0.00	0.00	0.00
Ausserplanmässige Abschreibungen	0.00	0.00	0.00	0.00
Umgliederungen	0.00	0.00	0.00	0.00
Abwertung	0.00	0.00	0.00	0.00
Aufwertung	0.00	0.00	0.00	0.00
Abgänge	0.00	0.00	0.00	0.00
Stand per 31.12.	0.00	0.00	0.00	0.00
<b>Buchwert per 31.12.</b>	769'107.00	769'107.00	769'107.00	769'107.00
In % der Anschaffungskosten	100.00	100.00	100.00	100.00
Brandversicherungswert	0.00	0.00	0.00	0.00

# Übersicht Anlagewerte

Anlage Nr.	Anlagebezeichnung Anlagekategorie	Vermögensart	Betrieb	Anlage ab Art Code	bis	Abschr. ab Abschr. bis	Kaufjahr	Urspr.ALWert	Abgänge	Abschreib.	Saldo 1.1.	Saldo 31.12.
2.100145	Tal - Parz. 145 Acker, Wiese Grundstücke	FV	Ortsbürgergemeinde	01.01.2014		2014		7'137.00			7'137.00	7'137.00
2.100019	Silbermatt - Parz. Nr. 190 Acker, Wiese Grundstücke	FV	Ortsbürgergemeinde	01.01.2014		2014		19'545.00			19'545.00	19'545.00
2.100157	Hözl - Parz. 157 Acker, Wiese Grundstücke	FV	Ortsbürgergemeinde	01.01.2014		2014		191'364.00			191'364.00	191'364.00
2.100151	Hözl - Parz. 151 Acker, Wiese Grundstücke	FV	Ortsbürgergemeinde	01.01.2014		2014		50'142.00			50'142.00	50'142.00
<b>Total Konto Bilanz</b>		<b>Urspr. Anlagewert</b>	<b>Abgänge Tot. kum. Abschr.</b>			<b>Saldo 1.1.</b>		<b>Saldo 31.12.</b>				
<b>4</b>	<b>2.10800.01 Grundstücke</b>	<b>268'188.00</b>	<b>0.00</b>			<b>268'188.00</b>		<b>268'188.00</b>				
2.000213	Gerbelgasse - Parz. 213 Gebäudeplatz Grundstücke	VV	Ortsbürgergemeinde	01.01.2014		2014		45.00			45.00	45.00
2.000218	Kalfoni - Parz. 218 Gebäudeplatz Grundstücke	VV	Ortsbürgergemeinde	01.01.2014		2014		91.00			91.00	91.00
2.100200	Halmet - Parz. 200 Acker, Wiese Grundstücke	VV	Ortsbürgergemeinde	01.01.2014		2014		145.00			145.00	145.00
<b>Total Konto Bilanz</b>		<b>Urspr. Anlagewert</b>	<b>Abgänge Tot. kum. Abschr.</b>			<b>Saldo 1.1.</b>		<b>Saldo 31.12.</b>				
<b>3</b>	<b>2.14000.01 Grundstücke</b>	<b>281.00</b>	<b>0.00</b>			<b>281.00</b>		<b>281.00</b>				
2.900213	Säustelli - Parz. 213 Strassen Grundstücke	VV	Ortsbürgergemeinde	01.01.2014		2014		1.00			1.00	1.00
2.900212	Grossacher - Parz. 212 Strassen Grundstücke	VV	Ortsbürgergemeinde	01.01.2014		2014		1.00			1.00	1.00
2.900242	Halmet - Parz. 200 Strassen Grundstücke	VV	Ortsbürgergemeinde	01.01.2014		2014		1.00			1.00	1.00
<b>Total Konto Bilanz</b>		<b>Urspr. Anlagewert</b>	<b>Abgänge Tot. kum. Abschr.</b>			<b>Saldo 1.1.</b>		<b>Saldo 31.12.</b>				
<b>3</b>	<b>2.14010.01 Strassen/Verf</b>	<b>3.00</b>	<b>0.00</b>			<b>3.00</b>		<b>3.00</b>				
2.079213	Thomy-Hütte Gerbelgasse Gebäude Nr. 79 Gebäude, Hochbauten	VV	Ortsbürgergemeinde	01.01.2014		2014		1.00			1.00	1.00
2.075213	Waldhütli Brügglihuweg (NVO) Gebäude Nr. 75 Gebäude, Hochbauten	VV	Ortsbürgergemeinde	01.01.2014		2014		1.00			1.00	1.00
2.082218	Holzschopf Kalfoni Gebäude Nr. 82 Gebäude, Hochbauten	VV	Ortsbürgergemeinde	01.01.2014		2014		1.00			1.00	1.00

# Übersicht Anlagewerte

Anlage Nr.	Anlagebezeichnung Anlagekategorie	Vermögensart	Betrieb	Anlage ab Art Code	bis	Abschr. ab Abschr. bis	Kaufjahr	Urspr.ALWert	Abgänge	Abschreib.	Saldo 1.1. Saldo 31.12.
Total	Konto Bilanz	Urspr. Anlagewert	Abgänge Tot. kum. Abschr.	Abgänge Tot. kum. Abschr.	Saldo 1.1.	Saldo 31.12.					
3	2.14040.01 Hochbauten \	3.00		0.00	0.00	3.00	3.00				
2.300213	Säustelli - Parz. 213 Wald Grundstücke	VV	Ortsbürgergemeinde	01.01.2014		2014		612'817.00			612'817.00
2.300218	Kalfoni - Parz. 218 Wald Grundstücke	VV	Ortsbürgergemeinde	01.01.2014		2014		5'582.00			5'582.00
2.300200	Halmet - Parz. 200 Wald Grundstücke	VV	Ortsbürgergemeinde	01.01.2014		2014		12'757.00			12'757.00
2.300151	Hözl - Parz. 151 Wald Grundstücke	VV	Ortsbürgergemeinde	01.01.2014		2014		110.00			110.00
2.300212	Grossacher - Parz. 212 Wald Grundstücke	VV	Ortsbürgergemeinde	01.01.2014		2014		137'841.00			137'841.00
Total	Konto Bilanz	Urspr. Anlagewert	Abgänge Tot. kum. Abschr.	Abgänge Tot. kum. Abschr.	Saldo 1.1.	Saldo 31.12.					
5	2.14050.01 Waldungen	769'107.00	0.00	0.00	769'107.00	769'107.00					
18		1'037'582.00	0.00	0.00	1'037'582.00	1'037'582.00					

**ZUSÄTZLICHE ANGABEN JAHRESRECHNUNG 2022****ANLAGEKATEGORIEN**

Die verwendeten Anlagekategorien entsprechen dem Anhang 1 der Finanzverordnung (§20 Abs. 1 FiV)

<b>Kat.</b>	<b>Anlagekategorie</b>	<b>Abschreibungsdauer in Jahren</b>
1	Grundstücke	keine planmässige Abschreibung
2	Gebäude, Hochbauten	35
2a	Containerbauten, Fahrnisbauten	20
2b	Heizsysteme, Photovoltaikanlagen	20
3	Strassen, Plätze, Friedhof	40
3a	Naturstrassen (nicht asphaltierte Strassen)	10
3b	Sportplätze (Rasen- und Hartplätze)	20
3c	Kunstrasenplätze	10
4	Kanal-/Leitungsnetze, Gewässerbauten	50
4a	Fernwärmenetz	35
5	Installationen, Ein- und Ausbauten bei Gebäuden	10 - 15
6	Abfallanlagen (Installationen, Einbauten)	30
7	Mobilien, Maschinen, Ausstattungen, allgemeine Fahrzeuge	5-10
8	Spezialfahrzeuge (Strassenreinigung)	15
8a	Kleintanklöschfahrzeug, Kommandofahrzeug, Strassenrettungsfahrzeug	15
8b	Schweres und überschweres Pikettfahrzeug, schweres Schlauchverlegerfahrzeug, Wechselladefahrzeug	25
8c	andere Feuerwehrfahrzeuge	20
9	Immaterielle Anlagen, Software	5
10	Orts- und Regionalplanungen	10
11	Informatik- und Kommunikationssysteme	3 – 5
11a	Datenübertragungsnetze	15 - 25
12	Investitionsbeiträge	nach Nutzungsdauer des Objektes
12a	Anschlussgebühren	20
13	Anlagen im Bau	keine planmässige Abschreibung
14	Darlehen des Verwaltungsvermögens	keine planmässige Abschreibung
15	Beteiligungen, Grundkapitalien	keine planmässige Abschreibung
16	Abweichungen zu den vorgenannten Kategorien und/oder Abschreibungsdauer	Mit Zustimmung des Departements Volkswirtschaft und Inneres

**AKTIVIERUNGSGRENZE**

Die im Rechnungsjahr für die Gemeinde Olsberg geltende Aktivierungsgrenze von 25'000 Franken leitet sich aus § 5 der Finanzverordnung ab.

**WERTBERICHTIGUNGEN**

Die vorliegende Jahresrechnung enthält eine **keine Wertberichtigungen**.

**W-EITERFÜHRENDE HINWEISE**