

Gemeinde Olsberg

Abteilung Finanzen

Budget 2024

Ortsbürgergemeinde

Seite

Erläuterungen Ortsbürgergemeinde

1

Entwicklung Ergebnis


2

Erfolgsausweise: Ortsbürgergemeinde inkl. Wald

3 - 4

Erfolgsrechnung: Funktionale Gliederung
Artengliederung

5 -10
11 -15



Gemeinde Olsberg

Abteilung Finanzen

Budget 2024

Erläuterungen Ortsbürgergemeinde

Allgemeines

Der Gemeinderat unterbreitet für das Jahr 2024 ein Budget mit einem Umsatz (inkl. Landwirtschaft) von CHF 67'985. Der budgetierte Aufwandüberschuss beträgt CHF 4'395.

Erfolgsrechnung

Siehe direkte Erläuterung beim jeweiligen Konto


0290.4479.00 Die Pachterträge vom Chlosterwald werden neu unter Forstwirtschaft, Konto 8200.4470 vereinnahmt.

9610.4401.00 Zinsen Forderungen und Kontokorrente

Mutmassliches Guthaben Kontokorrent EG/OG von CHF 219'400 zu 1.5%.

9990.9001.00 Abschluss

Aufwandüberschuss Erfolgsrechnung. Entnahme aus Eigenkapital. CHF 4'395.--



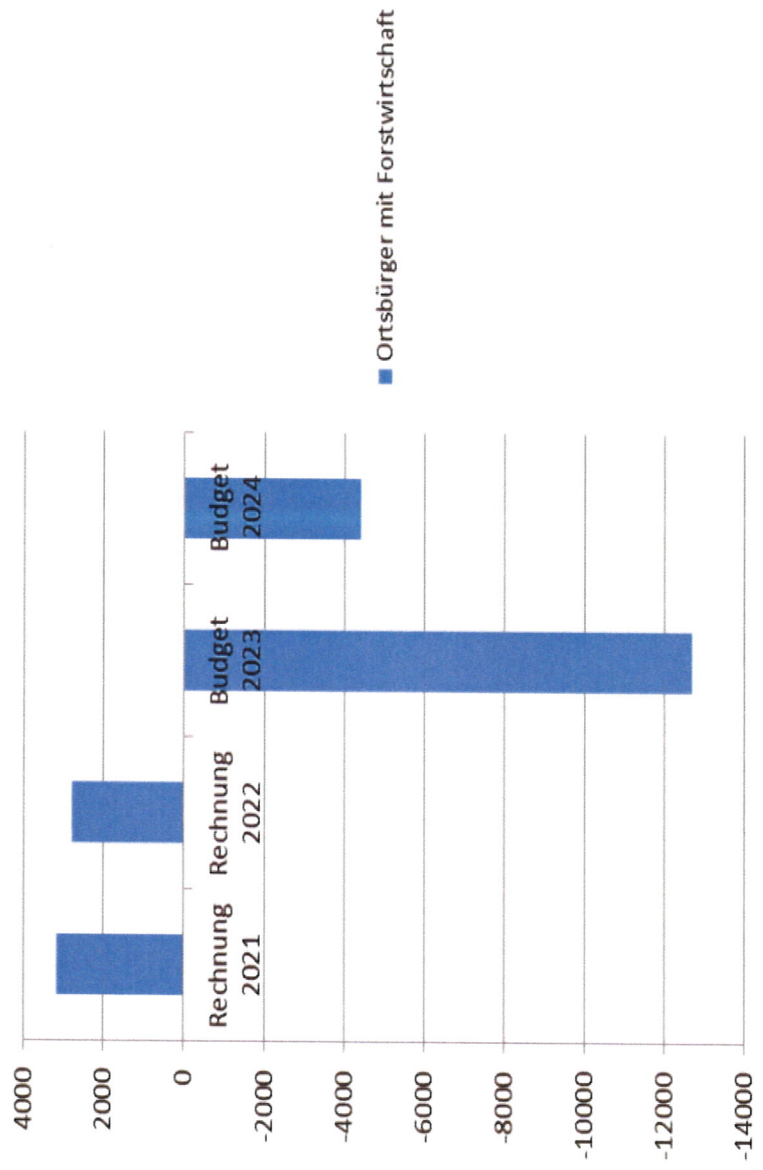
Gemeinde Olsberg

Abteilung Finanzen

Budget 2024

Ortsbürgergemeinde
Entwicklung Ergebnis

Ortsbürger mit Forstwirtschaft



Ergebnis Ortsbürgergemeinde

Gemeinde Olsberg
Buchungsperiode 2024

| Erfolgsausweis | Budget 2024 | Budget 2023 | Rechnung 2022 |
|--|----------------|----------------|-------------------|
| Betrieblicher Aufwand | 67'785 | 76'435 | 73'680.40 |
| 30 Personalaufwand | 3'480 | 2'980 | 4'020.00 |
| 31 Sach- und übriger Betriebsaufwand | 47'450 | 56'600 | 48'492.15 |
| 36 Transferaufwand | 16'855 | 16'855 | 21'168.25 |
| Betrieblicher Ertrag | 50'000 | 53'650 | 58'166.59 |
| 42 Entgelte | 32'000 | 35'650 | 36'763.94 |
| 46 Transferertrag | 18'000 | 18'000 | 21'402.65 |
| Ergebnis aus betrieblicher Tätigkeit | 17'785- | 22'785- | 15'513.81- |
| 34 Finanzaufwand | 200 | 200 | |
| 44 Finanzertrag | 13'590 | 10'300 | 18'308.00 |
| Ergebnis aus Finanzierung | 13'390 | 10'100 | 18'308.00 |
| Operatives Ergebnis | 4'395- | 12'685- | 2'794.19 |
| Ausserordentliches Ergebnis | 0 | 0 | 0.00 |
| Gesamtergebnis Erfolgsrechnung (+ = Ertragsüberschuss / - = Aufwandüberschuss) | 4'395- | 12'685- | 2'794.19 |

Ergebnis Ortsbürgergemeinde

Gemeinde Olsberg
Buchungsperiode 2024

| Finanzierungsausweis | Budget 2024 | Budget 2023 | Rechnung 2022 |
|---|-------------|-------------|---------------|
| Selbstfinanzierung | 4'395- | 12'685- | 2'794.19 |
| Finanzierungsergebnis (+= Finanzierungüberschuss / -= Finanzierungsfehlbetrag) | 4'395- | 12'685- | 2'794.19 |

Erfolgsrechnung

| Ortsbürgergemeinde | Budget 2024 | | Budget 2023 | | Rechnung 2022 | |
|---------------------------|---------------|---------------|---------------|-----------------|----------------------|-----------------------|
| | Aufwand | Ertrag | Aufwand | Ertrag | Aufwand | Ertrag |
| Ortsbürgergemeinde | 67'985 | 67'985 | 76'635 | 76'635 | 76'474.59 | 76'474.59 |
| 0 ALLGEMEINE VERWALTUNG | 11'515 | 800 10'715 | 15'265 | 1'450 13'815 | 9'492.20 6'037.80 | 15'530.00 |
| 5 SOZIALE SICHERHEIT | 400 | 0 400 | 400 | 0 400 | 429.00 | 0.00 429.00 |
| 8 VOLKSWIRTSCHAFT | 56'070 430 | 56'500 | 60'970 | 59'500 1'470 | 63'759.20 | 58'006.59 5'752.61 |
| 9 FINANZEN UND STEUERN | 0 10'685 | 10'685 | 0 15'685 | 15'685 | 2'794.19 143.81 | 2'938.00 |

Erfolgsrechnung

| Ortsbürgergemeinde | Budget 2024 | | Budget 2023 | | Rechnung 2022 | |
|---|---------------|------------|---------------|--------------|-----------------|------------------|
| | Aufwand | Ertrag | Aufwand | Ertrag | Aufwand | Ertrag |
| 0 ALLGEMEINE VERWALTUNG | 11'515 | 800 | 15'265 | 1'450 | 9'492.20 | 15'530.00 |
| 01 Legislative und Exekutive | 900 | | 900 | | 775.15 | |
| 011 Legislative | 900 | | 900 | | 775.15 | |
| 0110 Legislative | 900 | | 900 | | 775.15 | |
| 3105.00 Lebensmittel | 400 | | 400 | | 322.80 | |
| Verpflegung OGV | | | | | | |
| 3130.00 Dienstleistungen Dritter | 500 | | 500 | | 452.35 | |
| Bilanzprüfung | | | | | | |
| 02 Allgemeine Dienste | 10'615 | 800 | 14'365 | 1'450 | 8'717.05 | 15'530.00 |
| 022 Allgemeine Dienste, übrige | 3'750 | | 3'350 | | 4'392.15 | 160.00 |
| 0220 Allgemeine Dienste, übrige | 3'750 | | 3'350 | | 4'392.15 | 160.00 |
| 3000.00 Löhne, Tag- und Sitzungsgelder an Behörden und Kommissionen | 2'500 | | 2'500 | | 3'045.00 | |
| 3105.00 Lebensmittel | 600 | | 200 | | 627.15 | |
| 3130.00 Dienstleistungen Dritter | 250 | | 250 | | 320.00 | |
| 3612.00 Entschädigungen an Gemeinden und Gemeindeverbände | 400 | | 400 | | 400.00 | |
| 4250.00 Verkäufe | | | | | | 160.00 |
| 029 Verwaltungsliegenschaften, übriges | 6'865 | 800 | 11'015 | 1'450 | 4'324.90 | 15'370.00 |
| 0290 Verwaltungsliegenschaften, übriges | 6'865 | 800 | 11'015 | 1'450 | 4'324.90 | 15'370.00 |
| 3010.00 Löhne des Verwaltungs- und Betriebspersonals | 500 | | 0 | | 495.00 | |
| 3101.00 Betriebs-, Verbrauchsmaterial | 200 | | 200 | | 77.80 | |

Erfolgsrechnung

| Ortsbürgergemeinde | Budget 2024 | | Budget 2023 | | Rechnung 2022 | |
|--|-------------|--------|-------------|--------|---------------|-----------|
| | Aufwand | Ertrag | Aufwand | Ertrag | Aufwand | Ertrag |
| 3111.00 Maschinen, Geräte und Fahrzeuge /Kompotoi | 0 | | 2'500 | | 0.00 | |
| 3120.00 Ver- und Entsorgung Liegeschaffen VV | 150 | | 150 | | 0.00 | |
| 3130.00 Dienstleistungen Dritter | 0 | | 150 | | 0.00 | |
| 3134.00 Sachversicherungsprämien | 500 | | 500 | | 410.00 | |
| 3144.00 Unterhalt Hochbauten | 1'000 | | 500 | | 214.20 | |
| 3150.00 Unterhalt Möbel und Geräte | 0 | | 2'500 | | 0.00 | |
| 3612.01 Entschädigungen an Gemeinden | 3'800 | | 3'800 | | 2'581.50 | |
| 3612.04 Entschädigungen an Gemeinden | 715 | | 715 | | 546.40 | |
| 4210.00 Gebühren für Amtshandlungen | | 0 | | 650 | | 0.00 |
| 4472.00 Vergütung für Benützungen Liegeschaffen VV | | 800 | | 800 | | 1'120.00 |
| 4479.00 Übrige Erträge Liegenschaften VV - Chlosterwald | | 0 | | 0 | | 14'250.00 |
| Erl. Ertrag Chlosterwald wird neu unter Forstwirtschaft ausgewiesen. Konto 8200.4470.00. | | | | | | |
| 5 SOZIALE SICHERHEIT | 400 | | 400 | | 429.00 | |
| 53 Alter + Hinterlassene | 400 | | 400 | | 429.00 | |
| 535 Leistungen an das Alter | 400 | | 400 | | 429.00 | |
| 5350 Leistungen an das Alter | 400 | | 400 | | 429.00 | |
| 3105.00 Lebensmittel Seniorenessen | 400 | | 400 | | 429.00 | |

Erfolgsrechnung

| Ortsbürgergemeinde | Budget 2024 | | Budget 2023 | | Rechnung 2022 | |
|---|---------------|---------------|---------------|---------------|------------------|------------------|
| | Aufwand | Ertrag | Aufwand | Ertrag | Aufwand | Ertrag |
| 8 VOLKSWIRTSCHAFT | 56'070 | 56'500 | 60'970 | 59'500 | 63'759.20 | 58'006.59 |
| 82 Forstwirtschaft | 56'070 | 56'500 | 60'970 | 59'500 | 63'759.20 | 58'006.59 |
| 820 Forstwirtschaft | 56'070 | 56'500 | 60'970 | 59'500 | 63'759.20 | 58'006.59 |
| 8200 Forstwirtschaft | 56'070 | 56'500 | 60'970 | 59'500 | 63'759.20 | 58'006.59 |
| 3049.00 Übrige Zulagen | 480 | | 480 | | 480.00 | |
| Kleiderentschädigung | | | | | | |
| 3101.00 Betriebs-, Verbrauchsmaterial | 3'000 | | 3'000 | | 2'326.90 | |
| 3102.00 Drucksachen, Publikationen | 100 | | 100 | | 84.00 | |
| 3105.00 Lebensmittel | 300 | | 200 | | 170.10 | |
| 3130.00 Dienstleistungen Dritter | 23'500 | | 25'000 | | 24'630.35 | |
| Unternehmer | | | | | | |
| 3132.00 Honorare externe Berater, Erl. Kleinere Nutzungsmenge | 13'750 | | 13'750 | | 13'607.00 | |
| FIBS (Försterin), BAR-Abr. | | | | | | |
| 3132.01 Betriebsplan für den Wald | 0 | | 2'000 | | 2'311.50 | |
| Erl. Abgeschlossen 2023 | | | | | | |
| 3141.00 Unterhalt Strassen / Verkehrswege | 0 | | 2'000 | | 915.45 | |
| Erl. Neu bei EG budgetiert | | | | | | |
| 3170.00 Reisekosten und Spesen | 800 | | 800 | | 0.00 | |
| 3171.00 Exkursionen | 2'000 | | 1'500 | | 1'593.55 | |
| 3499.00 Übriger Finanzaufwand | 200 | | 200 | | 0.00 | |
| 3612.00 Entschädigungen an Gemeinden und Gemeindeverbände | 1'700 | | 1'700 | | 1'600.00 | |
| 3612.01 Entschädigungen an Gemeinden | 8'400 | | 8'400 | | 13'308.35 | |
| Verrechnung Lohn EG | | | | | | |
| 3612.04 Entschädigungen an Gemeinden | 1'840 | | 1'840 | | 2'732.00 | |
| Verrechnung Soziallasten | | | | | | |
| 4250.00 Verkäufe | | 32'000 | | 35'000 | | 36'523.94 |
| inkl. Schnitzelholz | | | | | | |
| 4260.00 Rückerstattungen Dritter | | 0 | | 0 | | 80.00 |
| Erl. Kleinere Nutzungsmenge | | | | | | |

Erfolgsrechnung

| Ortsbürgergemeinde | Budget 2024 | | Budget 2023 | | Rechnung 2022 | |
|--|---------------|---------------|---------------|---------------|-----------------|-----------------|
| | Aufwand | Ertrag | Aufwand | Ertrag | Aufwand | Ertrag |
| 4470.00 Pachtzinsen Chlosterwald VV Erl. Ertrag Chlosterwald wird neu unter Forstwirtschaft ausgewiesen, Konto bisher 0290.4479.00. | 6'500 | 6'500 | 6'500 | 6'500 | | 0.00 |
| 4612.00 Entschädigungen von Gemeinden und Gemeindeverbänden | 1'000 | 1'000 | 1'000 | 1'000 | | 4'208.00 |
| 4630.00 Beiträge vom Bund Mineralölsteuer | 500 | 500 | 500 | 500 | | 635.60 |
| 4631.00 Beiträge vom Kanton | 16'500 | 16'500 | 16'500 | 16'500 | | 16'559.05 |
| 9 FINANZEN UND STEUERN | 10'685 | 10'685 | 10'685 | 15'685 | 2'794.19 | 2'938.00 |
| 96 Vermögens- und Schuldenverwal- tung | 6'290 | 6'290 | 6'290 | 3'000 | | 2'938.00 |
| 961 Zinsen | 3'290 | 3'290 | 3'290 | | | |
| 9610 Zinsen | 3'290 | 3'290 | 3'290 | | | |
| 4401.00 Zinsen Forderungen und Konto- korrente - EG-OG Erl. Verzinsung zu 1.5% | 3'290 | 3'290 | 3'290 | 0 | | 0.00 |
| 963 Liegenschaften des Finanzver- mögens | 3'000 | 3'000 | 3'000 | 3'000 | | 2'938.00 |
| 9630 Liegenschaften des Finanzver- mögens | 3'000 | 3'000 | 3'000 | 3'000 | | 2'938.00 |
| 4430.00 Pacht- und Mietzinse Liegen- schaften FV | 3'000 | 3'000 | 3'000 | 3'000 | | 2'938.00 |
| 99 Nicht aufgeteilte Posten | 4'395 | 4'395 | 4'395 | 12'685 | 2'794.19 | |
| 999 Abschluss | 4'395 | 4'395 | 12'685 | 12'685 | 2'794.19 | |

Erfolgsrechnung

| Ortsbürgergemeinde | Budget 2024 | | Budget 2023 | | Rechnung 2022 | |
|--|-------------|--------|-------------|--------|---------------|----------|
| | Aufwand | Ertrag | Aufwand | Ertrag | Aufwand | Ertrag |
| 9990 Abschluss | | | | | | |
| 9000.00 Ertragsüberschuss Erfolgsrechnung OG | 0 | 4'395 | 0 | 12'685 | 2'794.19 | 2'794.19 |
| 9001.00 Aufwandüberschuss Erfolgsrechnung | | | | | | |
| | | 4'395 | | 12'685 | | 0.00 |

Erfolgsrechnung

Gemeinde Olsberg
Buchungsperiode 2024

| Ortsbürgergemeinde Artengliederung | Budget 2024 | | Budget 2023 | | Rechnung 2022 | |
|---------------------------------------|---------------|---------------|---------------|---------------|------------------|------------------|
| | Aufwand | Ertrag | Aufwand | Ertrag | Aufwand | Ertrag |
| Ortsbürgergemeinde | 67'985 | 67'985 | 76'635 | 76'635 | 76'474.59 | 76'474.59 |
| 3 Aufwand | 67'985 | | 76'635 | | 73'680.40 | |
| 30 Personalaufwand | 3'480 | | 2'980 | | 4'020.00 | |
| 31 Sach- und übriger Betriebsaufwand | 47'450 | | 56'600 | | 48'492.15 | |
| 34 Finanzaufwand | 200 | | 200 | | | |
| 36 Transferaufwand | 16'855 | | 16'855 | | 21'168.25 | |
| 4 Ertrag | | 63'590 | | 63'950 | | 76'474.59 |
| 42 Entgelte | | 32'000 | | 35'650 | | 36'763.94 |
| 44 Finanzertrag | | 13'590 | | 10'300 | | 18'308.00 |
| 46 Transferertrag | | 18'000 | | 18'000 | | 21'402.65 |
| 9 Abschlusskonten | | 4'395 | | 12'685 | 2'794.19 | |

Erfolgsrechnung

Gemeinde Olsberg
Buchungsperiode 2024

| Ortsbürgergemeinde Artengliederung | Budget 2024 | | Budget 2023 | | Rechnung 2022 | |
|--|---------------|--------|---------------|--------|------------------|--------|
| | Aufwand | Ertrag | Aufwand | Ertrag | Aufwand | Ertrag |
| 3 Aufwand | 67'985 | | 76'635 | | 73'680.40 | |
| 30 Personalaufwand | 3'480 | | 2'980 | | 4'020.00 | |
| 300 Behörden und Kommissionen | 2'500 | | 2'500 | | 3'045.00 | |
| 3000 Löhne, Tag- und Sitzungsgelder an Behörden und Kommissionen | 2'500 | | 2'500 | | 3'045.00 | |
| 301 Löhne des Verwaltungs- und Betriebspersonals | 500 | | | | 495.00 | |
| 3010 Löhne des Verwaltungs- und Betriebspersonals | 500 | | | | 495.00 | |
| 304 Zulagen | 480 | | 480 | | 480.00 | |
| 3049 Übrige Zulagen | 480 | | 480 | | 480.00 | |
| 31 Sach- und übriger Betriebsaufwand | 47'450 | | 56'600 | | 48'492.15 | |
| 310 Material- und Warenaufwand | 5'000 | | 4'500 | | 4'037.75 | |
| 3101 Betriebs-, Verbrauchsmaterial | 3'200 | | 3'200 | | 2'404.70 | |
| 3102 Drucksachen, Publikationen | 100 | | 100 | | 84.00 | |
| 3105 Lebensmittel | 1'700 | | 1'200 | | 1'549.05 | |
| 311 Nicht aktivierbare Anlagen | 2'500 | | 2'500 | | | |
| 3111 Maschinen, Geräte und Fahrzeuge | 2'500 | | 2'500 | | | |
| 312 Ver- und Entsorgung Liegeschaffen VV | 150 | | 150 | | | |
| 3120 Ver- und Entsorgung Liegeschaffen VV | 150 | | 150 | | | |
| 313 Dienstleistungen und Honorare | 38'500 | | 42'150 | | 41'731.20 | |
| 3130 Dienstleistungen Dritter | 24'250 | | 25'900 | | 25'402.70 | |

Erfolgsrechnung

Gemeinde Olsberg
Buchungsperiode 2024

| Ortsbürgergemeinde Artengliederung | Budget 2024 | | Budget 2023 | | Rechnung 2022 | |
|---|---------------|--------|---------------|--------|------------------|--------|
| | Aufwand | Ertrag | Aufwand | Ertrag | Aufwand | Ertrag |
| 3132 Honorare externe Berater, Gutachter, Fachexperten etc. | 13'750 | | 15'750 | | 15'918.50 | |
| 3134 Sachversicherungsprämien | 500 | | 500 | | 410.00 | |
| 314 Baulicher und betrieblicher Unterhalt | 1'000 | | 2'500 | | 1'129.65 | |
| 3141 Unterhalt Strassen / Verkehrswege | | | 2'000 | | 915.45 | |
| 3144 Unterhalt Hochbauten | 1'000 | | 500 | | 214.20 | |
| 315 Unterhalt Mobilien und immaterielle Anlagen | | | 2'500 | | | |
| 3150 Unterhalt Büromöbel und -geräte, Schulmobiliar | | | 2'500 | | | |
| 317 Spesenentschädigungen | 2'800 | | 2'300 | | 1'593.55 | |
| 3170 Reisekosten und Spesen | 800 | | 800 | | | |
| 3171 Exkursionen, Schulreisen und Lager | 2'000 | | 1'500 | | 1'593.55 | |
| 34 Finanzaufwand | 200 | | 200 | | | |
| 349 Verschiedener Finanzaufwand | 200 | | 200 | | | |
| 3499 Übriger Finanzaufwand | 200 | | 200 | | | |
| 36 Transferaufwand | 16'855 | | 16'855 | | 21'168.25 | |
| 361 Entschädigungen an Gemeinwesen | 16'855 | | 16'855 | | 21'168.25 | |
| 3612 Entschädigungen an Gemeinden und Gemeindeverbände | 16'855 | | 16'855 | | 21'168.25 | |

Erfolgsrechnung

Gemeinde Olsberg
Buchungsperiode 2024

| Ortsbürgergemeinde Artengliederung | Budget 2024 | | Budget 2023 | | Rechnung 2022 | |
|---|-------------|---------------|-------------|---------------|---------------|------------------|
| | Aufwand | Ertrag | Aufwand | Ertrag | Aufwand | Ertrag |
| 4 Ertrag | | 63'590 | | 63'950 | | 76'474.59 |
| 42 Entgelte | | 32'000 | | 35'650 | | 36'763.94 |
| 421 Gebühren für Amtshandlungen | | | | 650 | | |
| 4210 Gebühren für Amtshandlungen | | | | 650 | | |
| 425 Erlös aus Verkäufen | | 32'000 | | 35'000 | | 36'683.94 |
| 4250 Verkäufe | | 32'000 | | 35'000 | | 36'683.94 |
| 426 Rückerstattungen | | | | | | 80.00 |
| 4260 Rückerstattungen Dritter | | | | | | 80.00 |
| 44 Finanzertrag | | 13'590 | | 10'300 | | 18'308.00 |
| 440 Zinsertrag | | 3'290 | | 3'000 | | 2'938.00 |
| 4401 Zinsen Forderungen und Konto- korrente | | 3'290 | | 3'000 | | 2'938.00 |
| 443 Liegenschaftenertrag FV | | 3'000 | | 3'000 | | 2'938.00 |
| 4430 Pacht- und Mietzinse Liegen- schaften FV | | 3'000 | | 3'000 | | 2'938.00 |
| 447 Liegenschaftenertrag VV | | 7'300 | | 7'300 | | 15'370.00 |
| 4470 Pacht- und Mietzinse Liegen- schaften VV | | 6'500 | | 6'500 | | 1'120.00 |
| 4472 Vergütung für Benützungen Lie- genschaften VV | | 800 | | 800 | | 1'120.00 |
| 4479 Übrige Erträge Liegenschaften VV | | | | | | 14'250.00 |
| 46 Transferertrag | | 18'000 | | 18'000 | | 21'402.65 |
| 461 Entschädigungen von Gemeinwe- sen | | 1'000 | | 1'000 | | 4'208.00 |

Erfolgsrechnung

| Ortsbürgergemeinde Artengliederung | | Budget 2024 | | Budget 2023 | | Rechnung 2022 | |
|---------------------------------------|--|-------------|---------------|-------------|---------------|---------------|------------------|
| | | Aufwand | Ertrag | Aufwand | Ertrag | Aufwand | Ertrag |
| 4612 | Entschädigungen von Gemeinden und Gemeindeverbänden | | 1'000 | | 1'000 | | 4'208.00 |
| 463 | Beiträge von Gemeinwesen und Dritten | | 17'000 | | 17'000 | | 17'194.65 |
| 4630 | Beiträge vom Bund | | 500 | | 500 | | 635.60 |
| 4631 | Beiträge vom Kanton | | 16'500 | | 16'500 | | 16'559.05 |
| 9 | Abschlusskonten | | 4'395 | | 12'685 | | 2'794.19 |
| 900 | Abschluss Erfolgsrechnung | | 4'395 | | 12'685 | | 2'794.19 |
| 9000 | Ertragsüberschuss Erfolgsrechnung | | | | | | 2'794.19 |
| 9001 | Aufwandüberschuss Erfolgsrechnung | | 4'395 | | 12'685 | | |