


Gemeinde Olsberg

Abteilung Finanzen

Budget 2023

Einwohnergemeinde

Erläuterungen	II-VI
Entwicklung Ergebnisse aus betrieblicher Tätigkeit	1
Entwicklung Steuerertrag	2
Aufgaben- & Finanzplan	3-4
Aufgaben- & Finanzplanung Finanzplan Einwohnergemeinde	5-7
Finanzplan Wasserwerk	8
Finanzplan Abwasserbeseitigung	9
Erfolgsausweise: Einwohnergemeinde ohne Werke	10-11
Wasserwerk	12-13
Abwasserbeseitigung	14-15
Einwohnergemeinde mit Werken	16-17
Kennzahlenauswertung	18
Erfolgsrechnung Funktionale Gliederung	19-55
Artengliederung	56-65
Investitionsrechnung Funktionale Gliederung	66-69
Artengliederung	70-72
Kreditkontrolle	73



Gemeinde Olsberg

Abteilung Finanzen

Budget 2023

Erläuterungen Einwohnergemeinde

Allgemeines

Ergebnis Einwohnergemeinde Erfolgsrechnung

Der Gemeinderat unterbreitet für das Jahr 2023 ein Budget mit einem Umsatz (inkl. spezialfinanzierte Gemeindebetriebe) von CHF 2'082'365.

Die Löhne basieren auf einer Teuerungsprognose von 2.0%. Insgesamt wird ein Steuerertrag aus allgemeinen Steuern (Einkommens- und Vermögenssteuern, Quellensteuern natürliche Personen, Gewinn- und Kapitalsteuern juristische Personen) - bei einem Steuerfuss von 92% - von CHF 1'419'000 erwartet.


Aufgrund der Zinsentwicklung werden die Guthaben der Werke und der Ortsbürgergemeinde bei der Einwohnergemeinde nicht verzinst. Die Gemeinde selber erhält für ihre Guthaben aktuell auch keine Zinsen, hinzukommen die Kontoführungsspesen und sonstigen Gebühren

Die vorgeschriebenen Abschreibungen nach HRM2 betragen für die Einwohnergemeinde (exkl. spezialfinanzierte Gemeindebetriebe) mutmasslich total CHF 234'040.

Ab dem Jahr 2019 hat eine jährliche Kürzung des Entnahmebetrages aus der Aufwertungsreserve der Einwohnergemeinde zu erfolgen. Grundlage sind die Abschlusszahlen 2018. Für das Jahr 2023 dürfen noch CHF 31'080 entnommen werden. Dieser Betrag berechnet sich aus dem Anlageabnutzungsgrad, der durchschnittlichen Nutzungsdauer und der durchschnittlichen Restnutzungsdauer.

Die Gemeinde Olsberg kann gem. dieser Berechnung somit bis zum Jahr 2024 eine jährliche Entnahme tätigen. Dadurch wird die Mehrbelastung durch die höheren Abschreibungen nach wie vor abgefedert und läuft langsam aus.

Die Einwohnergemeinde hat einen Aufwandüberschuss von CHF 81'380 budgetiert.



Gemeinde Olsberg

Abteilung Finanzen

Budget 2023

Ergebnis Einwohnergemeinde Investitionsrechnung

Mit den geplanten Investitionsausgaben von CHF 219'070 und einer mutmasslichen Selbstfinanzierung von CHF 126'890 (ohne spezialfinanzierte Gemeindebetriebe) resultiert ein Finanzierungsfehlbetrag von CHF 92'180.

Ergebnis Wasserwerk Erfolgsrechnung

Die vorgeschriebenen Abschreibungen nach HRM2 betragen für das Wasserwerk mutmasslich total CHF 37'750. Budgetierter Aufwandüberschuss von CHF 8'790.

Ergebnis Wasserwerk Investitionsrechnung


Für 2023 sind CHF 80'000 Investitionsausgaben geplant. An Investitionseinnahmen sind CHF 45'000 budgetiert. Zusammen mit der mutmasslichen Selbstfinanzierung von CHF 18'480 resultiert ein Finanzierungsfehlbetrag von CHF 16'520. Per 1.1.23 besteht eine Nettoschuld des Wasserwerkes (gegenüber der Einwohnergemeinde) von mutmasslich CHF 251'529.

Ergebnis Abwasserbeseitigung Erfolgsrechnung

Die vorgeschriebenen Abschreibungen nach HRM2 betragen für die Abwasserbeseitigung voraussichtlich total CHF 45'150. Budgetiert ist ein Aufwandüberschuss von CHF 32'845.

Ergebnis Abwasserbeseitigung Investitionsrechnung

Für 2023 sind in diesem Bereich keine Investitionsausgaben geplant. An Investitionseinnahmen sind CHF 60'000 budgetiert. Zusammen mit der mutmasslichen Selbstfinanzierung von CHF 3'235 resultiert ein Finanzierungsüberschuss von CHF 63'235. Per 1.1.23 weist die Abwasserbeseitigung ein Nettovermögen (gegenüber der Einwohnergemeinde) von mutmasslich CHF 296'528 aus.



Gemeinde Olsberg

Abteilung Finanzen

Budget 2023

Erfolgsrechnung

Siehe auch direkte Erläuterung beim jeweiligen Konto

Photovoltaikanlage

Die Dienststelle wird neu unter der Nummer 8710, Elektrizität, geführt. Bisher Konto 0291.

.....3052.00 Beiträge an Pensionskassen.

Aufgrund des Durchschnittsalters der Versicherten bekommt die Gemeinde vom Versicherer einen grösseren Zuschuss, womit die Kosten tiefer ausfallen.

.....3130 EDV-Kosten

Per 1.1.23 wurden mit der Hi-Soft (Zusammenarbeit seit 2002) neue Verträge abgeschlossen.

Die Kostensteigerung insgesamt ist geringfügig (rund CHF 300). Durch die detaillierte Rechnungsstellung werden die Aufwendungen teilweise neuen Konten zugewiesen, womit einzelne Posten höher oder tiefer ausfallen.

3210 Bibliothek


Da der Frauenverein in seiner jetzigen Form nicht mehr fortgeführt wird und die Nachfolgelösung noch offen ist, wird das Vermögen wahrscheinlich an die Einwohnergemeinde zur Verwahrung übergehen. Dieses besteht aus dem Kapital des Frauenvereins und der Bibliothek. Der laufende Betrieb der Bibliothek soll jedoch weitergeführt werden. So werden ab 2023 Aufwand und Ertrag der Bibliothek über die Gemeinderrechnung laufen.

5 Soziale Sicherheit

Als Grundlage werden die aktuellen Fallzahlen berücksichtigt.

7101.3409.01 Verzinsung Nettoschuld

Die mutmassliche Nettoschuld der VW gegenüber der Einwohnergemeinde per 1.1.2023 wird voraussichtlich mit 0.0 % verzinst.



Gemeinde Olsberg

Abteilung Finanzen

Budget 2023

7101.9011.00 Abschluss Spezialfinanzierungen im EK, Aufwandüberschuss
Budgetierter Aufwandüberschuss von CHF 8'790

7201.4409.01 Verzinsung Nettovermögen

Das mutmassliche Nettovermögen der Abwasserbeseitigung gegenüber der Einwohnergemeinde per 1.1.2023 wird mit 0.0 % verzinst.

7201.9011.00 Abschluss Spezialfinanzierungen im EK, Aufwandüberschuss
Budgetierter Aufwandüberschuss von CHF 32'845.

9100 Allgemeine Gemeindesteuern

Der Ertrag aus allgemeinen Gemeindesteuern wird auf CHF 1'419'000 budgetiert. Der Steuerfuss für das Budget 2023 beträgt unverändert 92%. Aufgrund der Steuergesetzrevision 2022 und den bisherigen Zahlen 2022 wurde der Ertrag vorsichtig budgetiert.

9101 Sondersteuern
Eingang nicht planbar

9300 Finanzausgleich

Für das Jahr 2023 müssen wir CHF 35'000 in den Finanzausgleichsfonds einzahlen.


Für die Berechnung zählen Steuerkraft, Mindestausstattung, Bildungslasten, Soziallasten und räumlich-strukturelle Lasten.

9610.3400.01 Verzinsung laufende Verbindlichkeiten

Das Kontokorrentguthaben der Ortsbürgergemeinde per 1.1.2023 wird voraussichtlich mit 0.0 % verzinst.

9610.3409.01 Verzinsung Nettovermögen Siehe Konto 7201.4409.01.

9610.4409.01 Verzinsung Nettoschuld Siehe Konto 7101.3409.01.



Gemeinde Olsberg

Abteilung Finanzen

Budget 2023

9990.4895.00 Entnahmen aus Aufwertungsreserve

Siehe auch allgemeine Erläuterungen.

Budgetierter Betrag für die Entnahme 2023: CHF 31'080.


9990.9001.00 Abschluss

Es resultiert ein Aufwandüberschuss von CHF 81'380

Investitionsrechnung

Das Budget 2023 der Investitionsrechnung sieht Ausgaben von CHF 299'070 vor und Einnahmen von CHF 105'000. Die Ausgaben sind geplant für die 2. Etappe Spielplatz, die neue Bushaltestelle, die Sanierung der Quellfassung, die Gesamtrevision der BNO und das Förderkonzept Natur und Umwelt.

Auf der Einnahmenseite sind die Anschlussgebühren von Wasser und Abwasser vorgesehen.

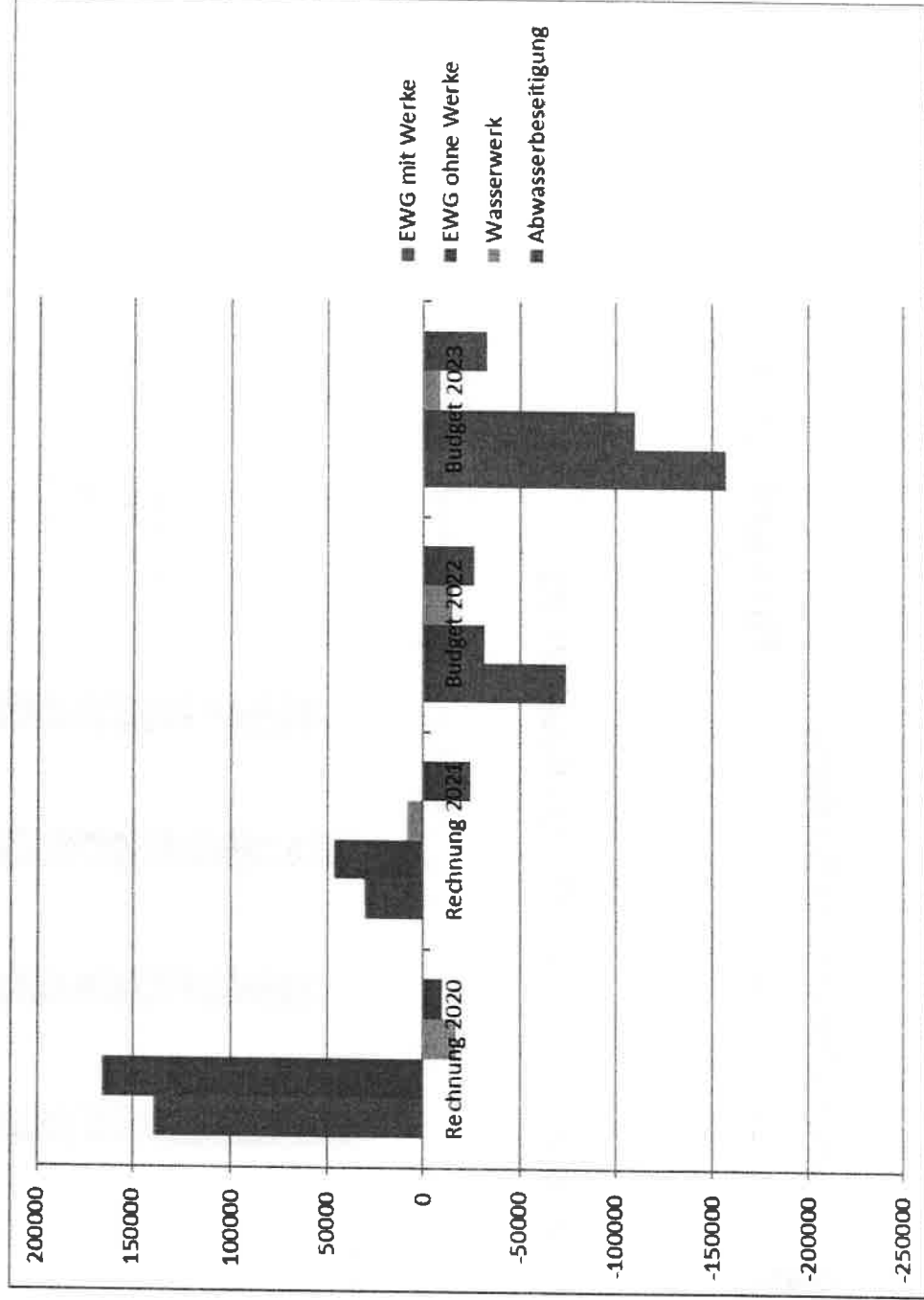


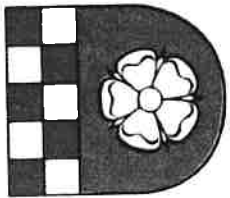
Gemeinde Olsberg

Abteilung Finanzen

Budget 2023

Einwohnergemeinde Entwicklung Ergebnisse aus betrieblicher Sicht







Gemeinde Olsberg

Abteilung Finanzen

Budget 2023

Einwohnergemeinde Entwicklung Steuerertrag





Gemeinde Olsberg

Abteilung Finanzen

Budget 2023

Aufgaben- und Finanzplanung

Die Gemeinde hat für eine umfassende Aufgaben- und Finanzplanung zu sorgen und deren Auswirkungen auf die finanzielle Tragbarkeit hin zu überprüfen.

Die Aufgaben- und Finanzplanung ist zugleich Planungs- und Führungsinstrument der Exekutive und Informationsmittel für die Stimmberechtigten.

Sie soll aufzeigen, dass ein mittelfristig ausgeglichener Finanzhaushalt möglich, die Verschuldung tragbar und die gesetzliche Mindestkapitalisierung von 30% des Aufwandes des vorangehenden Rechnungsjahres eingehalten ist.

Die vorliegende Finanzplanung wurde mittels eines Finanzplanungstools erarbeitet. Als Ausgangslage für die Finanzplanung dient die Bilanz per 31.12.21 sowie die Budgetzahlen 2022 und 2023. Klare Abweichungen von den Budgetzahlen 2022 fließen ebenfalls ein.

Der Gemeinderat kann Eckwerte wie Bevölkerungsentwicklung, Steuerfuss, Zuwachsraten und Zinssätze sowie die geplanten Investitionen festlegen.

Die Entnahme aus der Aufwertungsreserve dient dazu, die Mehrabschreibungen infolge Einführung des neuen Rechnungsmodell HRM2 „abzufedern“. Das Berechnungsschema sieht nun jährlich sinkende Entnahmen bis ins Jahr 2024 vor.

Die geplanten Projekte sind alle gut finanzierbar. In den Jahren 2023 – 2026 ist mit kleineren Aufwandüberschüssen in der Erfolgsrechnung zu rechnen, was jedoch vertretbar ist. Dies bei gleichbleibendem Steuerfuss von 92%.


Das mittelfristige Haushaltsgleichgewicht ist eingehalten.

Es gibt jedoch viele Faktoren die rasch zu einer Verbesserung oder Verschlechterung der Ausgangslage führen.

Excel-Tools

- *Investitionsplan Aufgaben- und Finanzplanung*

Aufgeteilt in Projekte in Bau, beschlossene und geplante Projekte



Gemeinde Olsberg

Abteilung Finanzen

Budget 2023

- Übersicht Aufgaben- und Finanzplanung 2023-2027

Abschreibungen: Diese werden der Erfolgsrechnung belastet.

Gesamtergebnis: Massgebend für Berechnung Haushaltgleichgewicht.

Das kumulierte Ergebnis der Erfolgsrechnung soll gemäss § 88g Abs. 1 Gemeindegesetz mittelfristig ausgeglichen sein (Haushaltsgleichgewicht). Die Beurteilung der Einhaltung des mittelfristigen Haushaltsgleichgewichts umfasst sieben Jahre. Für das Budget 2023 sind dies die Gesamtergebnisse der Rechnungen 2020 und 2021, der Budgets 2022 und 2023 sowie der Planjahre 2024 bis 2026. Die kumulierten Gesamtergebnisse dieser Jahre sollen positiv sein beziehungsweise mindestens Null Franken ergeben.

Die Einhaltung ist mit dem aktuellsten Aufgaben- und Finanzplan nachgewiesen.

Mittelbedarf: Weist aus, was für Geldaufnahmen nötig sind, wenn die Investitionen wie geplant realisiert werden.

Für Olsberg besteht kein Kreditbedarf.

Grafische Darstellung

- *Entwicklung Nettoschuld*

Nettoschuld l je Einwohner resp. in unserem Fall Nettovermögen.

- *Entwicklung Selbstfinanzierungsgrad*

Selbstfinanzierungsgrad sollte nicht unter 50% liegen. Unterliegt jedoch aufgrund der Grösse der Gemeinde starken Schwankungen. Aussagekraft schwierig.

Wasserwerk

Investitionsplan und Grafik Nettoschuld zu Verschuldungsgrenze.

Wasserwerk weist ab dem Jahr 2024 eine Überschuldung aus, sofern alle geplanten Projekte umgesetzt werden.

Abwasserbeseitigung

Investitionsplan und Grafik Nettoschuld zu Verschuldungsgrenze.

Die Abwasserbeseitigung weist bis ins Jahr 2024 ein Nettoguthaben aus und verfügt über eine Verschuldungsreserve.

Investitionsplan Aufgaben- und Finanzplanung

Funktion	Bezeichnung	Betrag	2022	2023	2024	2025	2026	2027	2028	2029	2030	2031	2032	ab 2033	Jährliche Abschreibung
Projekte in Bau															
3420	Spielplatz	277	44	32	0	0	0	0	0	0	0	0	0	0	28
7900	Überarbeitung Bau- und Nutzungsordnun	70	0	22											7
7900	Förderkonzept Natur & Umwelt	182	20	10											18
		25	24												3
Projekte beschlossen															
6150	Kauf Strasse Eizmatt(brutto 732' ./ San.k	254	254	0	0	0	0	0	0	0	0	0	0	0	0
		254	254												0
Projekte geplant															
1500	Feuerwehr - Div. Investitionen	1'518	8	860	385	-75	300	40	0	0	0	0	0	0	36
6130	Behindertengerechte Bushaltestelle	58	8	0		10		40							4
6150	Strasse Eizmatt Planung	160		160											4
6150	Strasse Eizmatt Ausführung	50		50											1
6150	Strasse Eizmatt Beiträge	480			480										12
6150	Strasse Hostet	-240				-240									6
6150	Strasse Matteli/Räbmatt	80				80									6
6150	Überleitung Mitteldorf-Landli	330		450	-120										3
6150	Strasse Rabmatt-Rhf.str.-Hostet	150		150											3
7410	Vergrösserung Durchlass Bach AG/BL	50		50		50									1
7900	Naturschutzreglement	50		50	25	25									1
9630	Liegenschaften/Grundstücke	300					300								5
Total Investitionsprojekte		2'049	306	892	385	-75	300	40	0	0	0	0	0	0	64

Übersicht Aufgaben- und Finanzplanung 2022 - 2027

	2022	2023	2024	2025	2026	2027
Einwohnerzahl	366	360	364	366	368	368
Steuerfuß	92%	92%	92%	92%	92%	92%
Abschreibungen aus Anlagebuchhaltung	231	235	160	153	148	0
Abschreibungen aus Investitionsplan			0	42	64	64
Abschreibungen	231	235	160	195	212	64

	2022	2023	2024	2025	2026	2027
Ergebnis aus betrieblicher Tätigkeit	-31	-110	-25	-2	-7	147
Ergebnis aus Finanzierung	2	3	0	-3	-2	-5
Operatives Ergebnis	-29	-107	-25	-5	-9	142

	2022	2023	2024	2025	2026	2027
Ausserordentliches Ergebnis	50	31	12	0	0	0
Abtragung Bilanzfehlbetrag (30 %)	0	0	0	0	0	0
Gesamtergebnis	21	-76	-13	-5	-9	142

Mittelfristiges Haushaltsgleichgewicht 2023	2022	2023	2024	2025	2026	2027
mit operativem Ergebnis gerechnet	0	0	0	0	0	0
mit Gesamtergebnis gerechnet	181	181	181	181	181	181

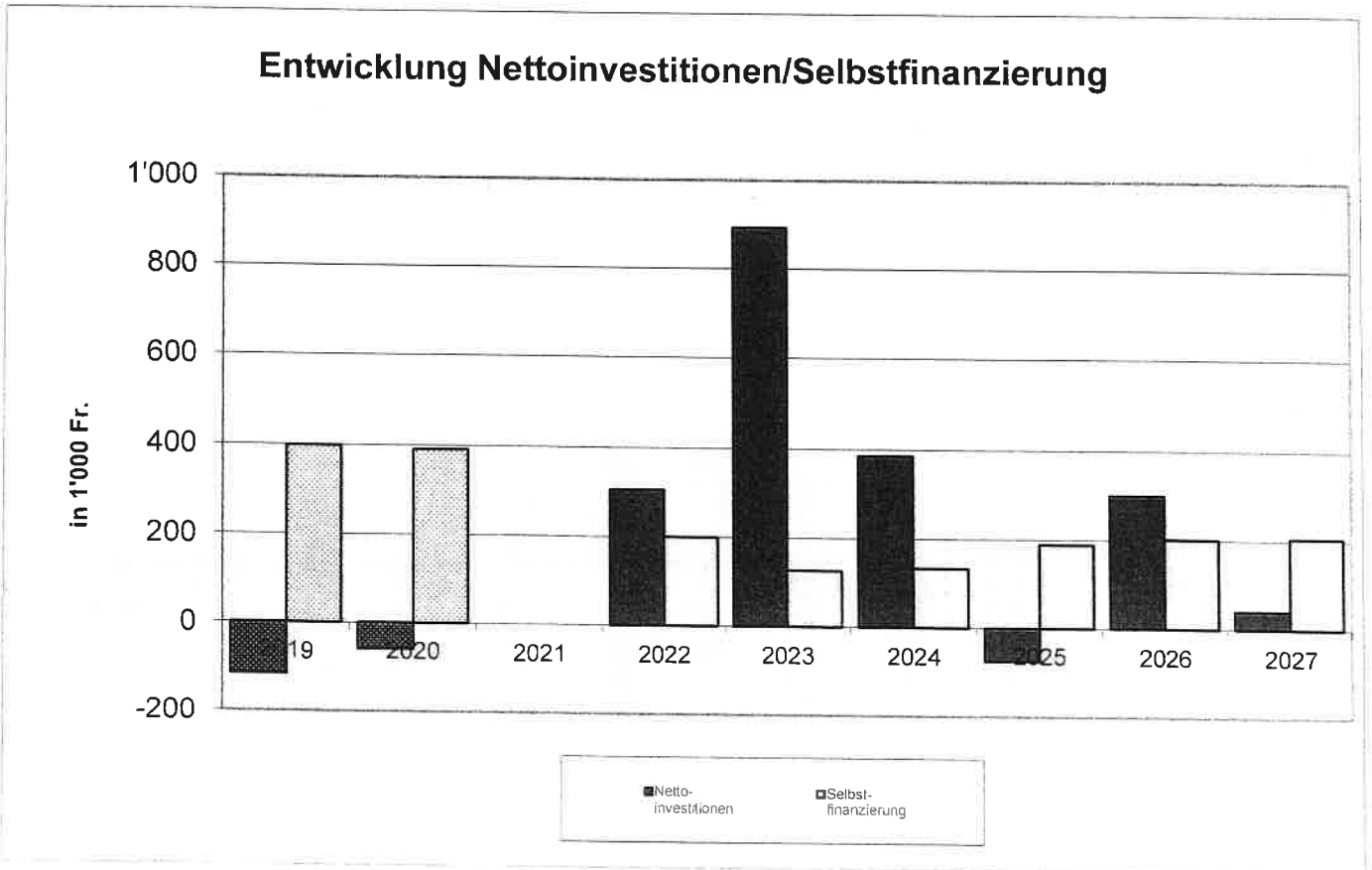
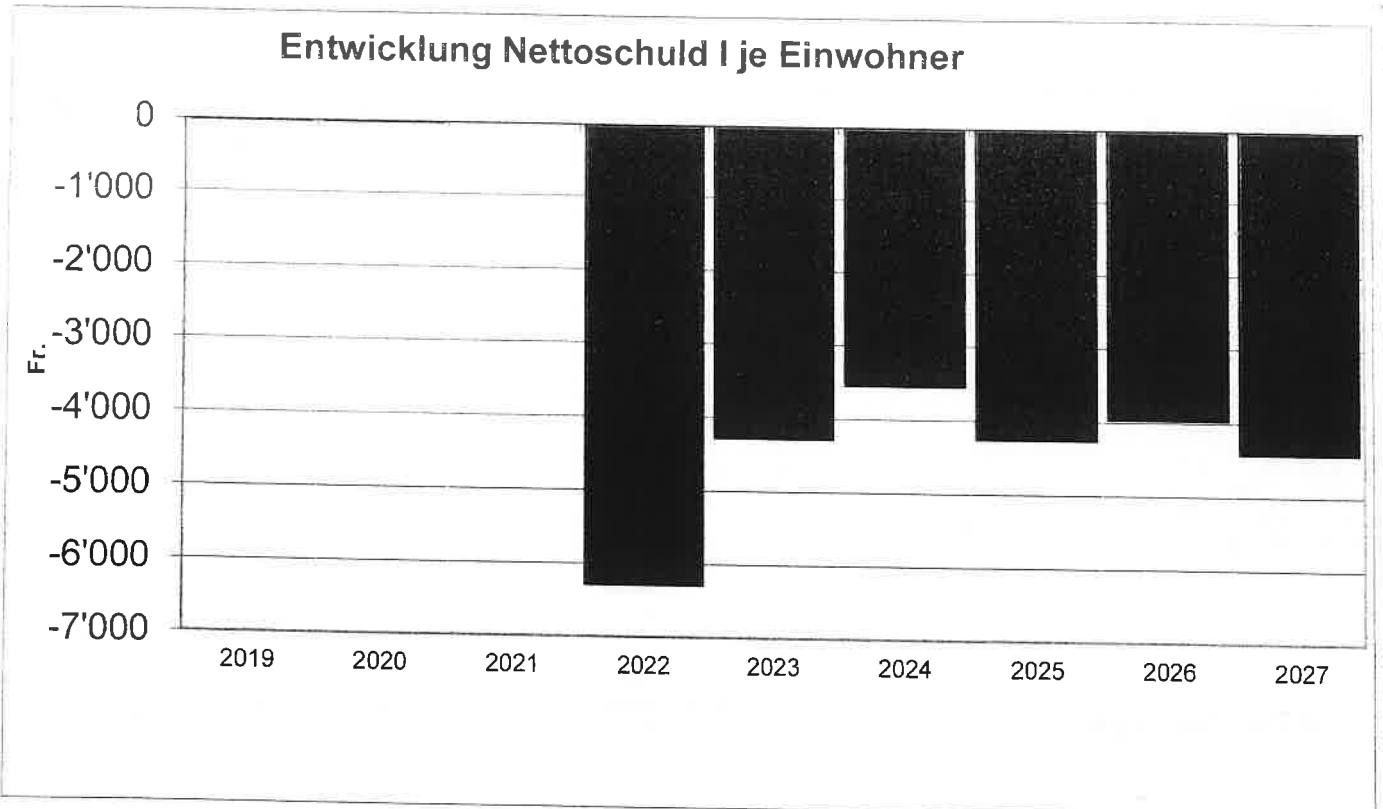
	2022	2023	2024	2025	2026	2027
Nettoinvestitionen	-306	-892	-385	75	-300	-40
Selbstfinanzierung	201	128	135	190	203	206
Finanzierungsergebnis (+ = Überschuss / - = Fehlbetrag)	-105	-765	-251	265	-98	166

	2022	2023	2024	2025	2026	2027
Mittelbedarf aus Finanzierungsergebnis	105	765	251	-265	98	-166
Rückzahlung Darlehen/Kredite	0	0	0	0	0	0
Veränderungen Anlagen Finanzvermögen	0	0	0	0	0	0
Finanzierungsbedarf Spezialfinanzierungen	-140	92	639	576	152	197
Mittelbedarf (+ = Bedarf / - = Überschuss)	-35	857	890	312	250	32
Aufnahme Darlehen/Kredite	0	0	0	0	0	0
Bestand Darlehen/Kredite	0	0	0	0	0	0

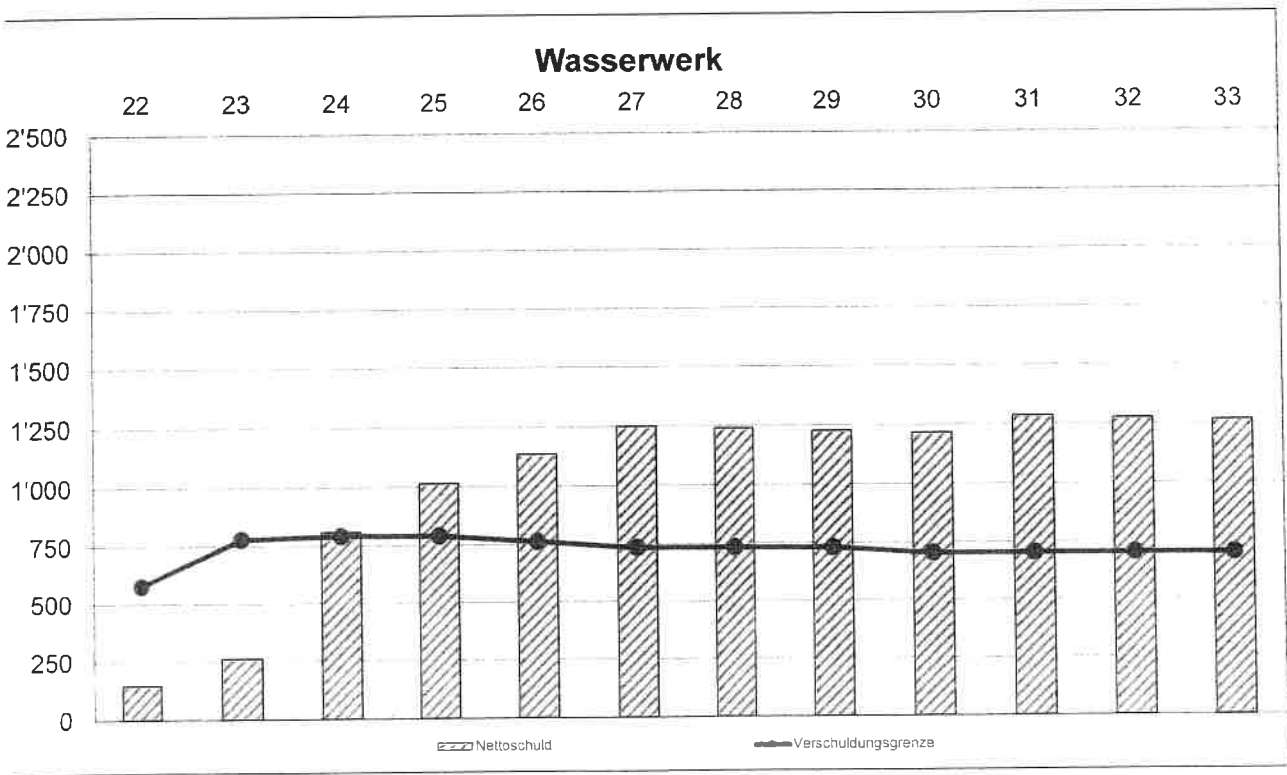
	2022	2023	2024	2025	2026	2027
Aufwertungsreserve übr. Anlagen Anfang Jahr	1'245	1'195	1'164	1'152	0	0
Aufwertungsreserve Grundstücke Anfang Jahr	872	872	872	872	872	872
Entnahme Aufwertungsreserve	-50	-31	-12	0	0	0
Umbuchung Aufwertungsreserve	0	0	0	-1'152	0	0
Aufwertungsreserve Ende Jahr	2'067	2'036	2'024	872	872	872

	2022	2023	2024	2025	2026	2027
Bilanzüberschuss / -fehlbetrag Anfang Jahr	4'148	4'169	4'093	4'080	5'227	5'218
Abtragung Bilanzfehlbetrag (30 %)	0	0	0	0	0	0
Gesamtergebnis	21	-76	-13	-5	-9	142
Umbuchung Aufwertungsreserve	0	0	0	1'152	0	0
Bilanzüberschuss / -fehlbetrag Ende Jahr	4'169	4'093	4'080	5'227	5'218	5'360

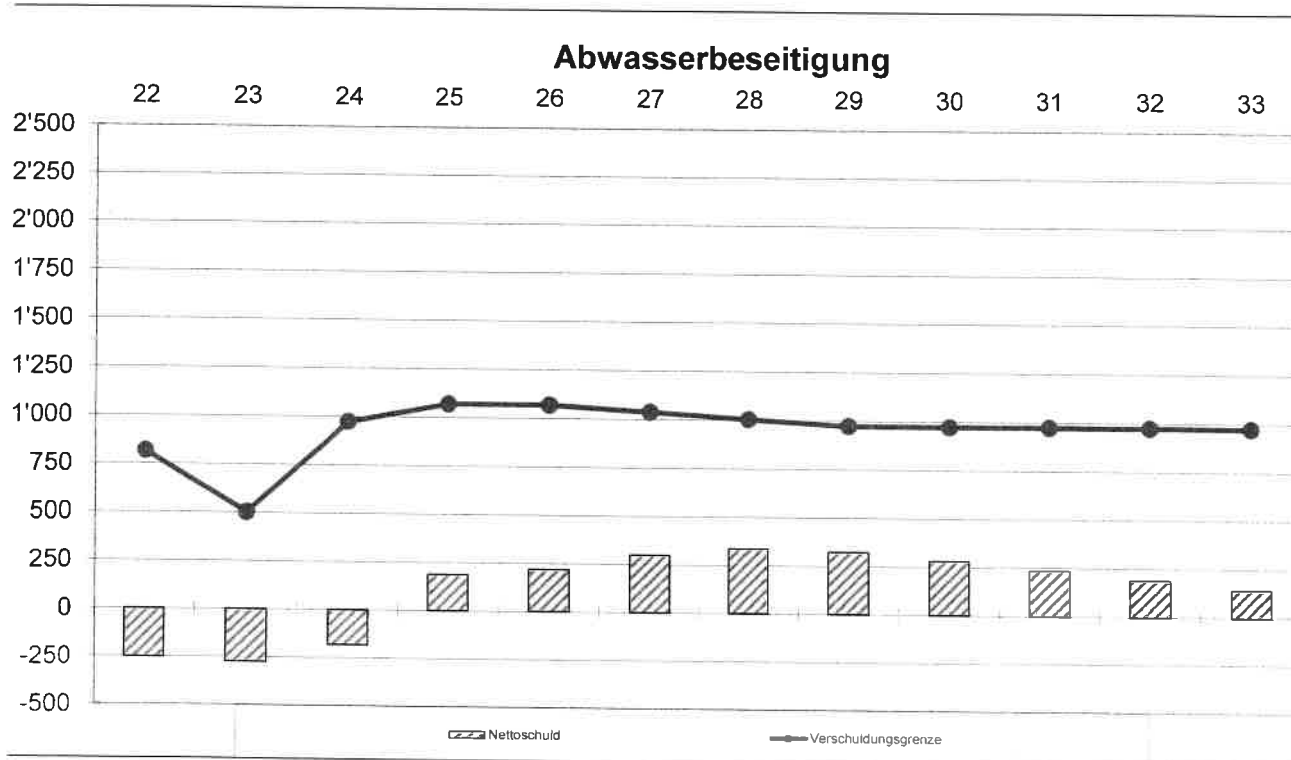
	2022	2023	2024	2025	2026	2027
Nettoschuld I (+ = Schuld / - = Vermögen)	-2'302	-1'539	-1'289	-1'555	-1'458	-1'625
Nettoschuld I je Einwohner (in CHF)	-6'290	-4'274	-3'541	-4'247	-3'962	-4'414



Gemeinde		Wasserwerk - Investitionsplan											
	Total	22	23	24	25	26	27	28	29	30	31	32	33
Investitionsprojekte													
Wasserentkeimung 2stufig	30			30									
Pumphaus/Verputz Sammelbecken	30										30		
WL Hostet Ersatz	100			100									
Ersatz Pumpen Quelle	50										50		
2. Leitung Pumphaus-Stift	200				200								
WL Matteli-Räbmatt	105		105										
Ersatz Ringleitung Stift-Trafo Chillweg	100			100									
Quellfassung/Schutzzone	95	15	80										
WL Kantonsstrasse Mitteldorf	70			70									
2. Zuleitung ab Kaiseraugst - Projekt	30				30								
2. Zuleitung ab Kaiseraugst - Ausführung	270					140	130						
Ersatz WL Rai - Reservoir	100			100									
Ersatz WL Mitteldorf - Hagachermatt	50			50									
Anschluss Magden Notwasservers.	150			150									
Anschlussgebühren	-252	-42	-45	-30	-15	-15	-15	-15	-15	-15	-15	-15	-15
	0												
	0												
	0												
	0												
	0												
	0												
	0												
Nettoinvestitionsausgaben / -einnahmen	1'128	-27	140	570	215	125	115	-15	-15	-15	65	-15	-15



Gemeinde		Abwasserbeseitigung - Investitionsplan											
	Total	22	23	24	25	26	27	28	29	30	31	32	33
Investitionsprojekte													
GEP Etmatt Sauberwasser	50			50									
GEP Matteli Sauberwasser	60		60	-30									
GEP Mitteldorf (Feistle - Abzw. Reuter)	350			150	200								
GEP Mitteldorf (Lieg. Litscher)	50				50								
GEP Rheinfelderstrasse (Junod)	50				50								
GEP Steiacher (Junod)	50				50								
GEP Vorstadt	50												
ARA Rhein - 2025-2029	350				80	80	80	80	30				
	0												
	0												
	0												
	0												
	0												
	0												
	0												
	0												
	0												
	0												
	0												
	0												
	0												
	0												
Anschlussgebühren	-346	-66	-60	-40	-20	-20	-20	-20	-20	-20	-20	-20	-20
Nettoinvestitionsausgaben / -einnahmen	664	-66	0	130	410	60	110	60	10	-20	-20	-20	-20



Ergebnis EG ohne Spezialfinanzierungen

Erfolgsausweis	Budget 2023	Budget 2022	Rechnung 2021
Betrieblicher Aufwand	1'729'030	1'706'025	1'647'766.97
30 Personalaufwand	524'000	536'795	527'808.03
31 Sach- und übriger Betriebsaufwand	429'610	385'120	369'905.99
33 Abschreibungen Verwaltungsvermögen	234'040	225'110	213'250.55
36 Transferaufwand	541'380	559'000	536'802.40
Betrieblicher Ertrag	1'613'520	1'674'405	1'694'018.33
40 Fiskalertrag	1'432'500	1'512'500	1'436'441.80
41 Regalien und Konzessionen	500	520	423.10
42 Entgelte	106'330	85'850	122'776.21
45 Entnahmen aus Fonds und Spezialfinanzierungen	590	550	1'359.52
46 Transferertrag	73'600	74'985	133'017.70
Ergebnis aus betrieblicher Tätigkeit	115'510-	31'620-	46'251.36
34 Finanzaufwand	530	530	316.84
44 Finanzertrag	3'580	2'680	7'001.05
Ergebnis aus Finanzierung	3'050	2'150	6'684.21
Operatives Ergebnis	112'460-	29'470-	52'935.57
38 Ausserordentlicher Aufwand	31'080	50'350	69'594.00
48 Ausserordentlicher Ertrag			
Ausserordentliches Ergebnis	31'080	50'350	69'594.00
Gesamtergebnis Erfolgsrechnung (+ = Ertragsüberschuss / - = Aufwandüberschuss)	81'380-	20'880	122'529.57

Ergebnis EG ohne Spezialfinanzierungen

Finanzierungsausweis	Budget 2023	Budget 2022	Rechnung 2021
Investitionsausgaben	219'070	72'312	39'125.05
50 Sachanlagen	22'312	22'312	39'125.05
52 Immaterielle Anlagen	88'758	50'000	
56 Eigene Investitionsbeiträge	108'000		
Ergebnis Investitionsrechnung	219'070-	72'312-	39'125.05-
Selbstfinanzierung	126'890	200'990	270'722.35
Finanzierungsergebnis	92'180-	128'678	231'597.30
(+ = Finanzierungsüberschuss / - = Finanzierungsfehlbetrag)			

Erfolgsrechnung

Gemeinde Olsberg
Buchungsperiode 2023

Einwohnergemeinde	Budget 2023		Budget 2022		Rechnung 2021	
	Aufwand	Ertrag	Aufwand	Ertrag	Aufwand	Ertrag
8 VOLKSWIRTSCHAFT	73'220	4'000	66'650	600	56'586.15	135.30
81 Landwirtschaft	63'470		66'650	600	56'586.15	135.30
812 Strukturverbesserungen	56'265		53'910		52'108.40	40.30
8120 Strukturverbesserungen	56'265		53'910		52'108.40	40.30
3101.00 Betriebs-, Verbrauchsmaterial	1'000		1'000		1'617.70	
3130.00 Dienstleistungen Dritter	0		0		252.20	
3141.00 Unterhalt Strassen / Verkehrswege	16'000		16'000		10'061.00	
3300.10 Erl. Unterhalt unterer Weidweg	18'755		18'755		18'752.80	
3300.30 Planmässige Abschreibungen	7'535		7'535		7'535.85	
3910.01 Sachanlagen - Strassen	11'000		9'000		11'724.90	
3910.02 Sachanlagen - Tiefbauten	1'975		1'620		2'163.95	
4260.00 Interne Verrechnung von Bauamt Löhne						
4260.00 Interne Verrechnung von Soziallasten		0		0		40.30
4260.00 Rückerstattungen Dritter						
813 Produktionsverbesserungen Vieh	800		800		800.00	
8130 Produktionsverbesserungen Vieh	800		800		800.00	
3635.00 Beiträge an private Unternehmungen - Viehversicherung	800		800		800.00	
814 Produktionsverbesserungen Pflanzen	6'405		11'940	600	3'677.75	95.00
8140 Produktionsverbesserungen Pflanzen	6'405		11'940	600	3'677.75	95.00
3000.00 Löhne, Tag- und Sitzungsgelder an Behörden und Kommissionen	1'000		1'000		1'206.80	

Erfolgsrechnung

Gemeinde Olsberg
Buchungsperiode 2023

Einwohnergemeinde	Budget 2023		Budget 2022		Rechnung 2021	
	Aufwand	Ertrag	Aufwand	Ertrag	Aufwand	Ertrag
3637.00 Beiträge an private Haushalte	0	2'000	500	1'200	1'000.00	1'183.00
4611.00 Entschädigungen vom Kanton						
77 Übriger Umweltschutz	9'255	3'500	9'760	2'500	13'281.20	7'250.00
771 Friedhof und Bestattung	9'255	3'500	9'760	2'500	13'281.20	7'250.00
7710 Friedhof und Bestattung	9'255	3'500	9'760	2'500	13'281.20	7'250.00
3101.00 Betriebs-, Verbrauchsmaterial	100		100		0.00	
3130.00 Dienstleistungen Dritter	5'000		5'500		9'798.30	
3143.00 Unterhalt Tiefbauten	600		600		0.00	
3910.01 Interne Verrechnung von Bauamt Löhne	3'000		3'000		2'941.60	
3910.02 Interne Verrechnung von Soziallasten	555		560		541.30	
4240.00 Benützungsgebühren und Dienstleistungen		3'500		2'500		7'250.00
79 Raumordnung	34'640		32'700		10'779.40	
790 Raumordnung	34'640		32'700		10'779.40	
7900 Raumordnung	34'640		32'700		10'779.40	
3130.00 Dienstleistungen Dritter	3'600		4'000		3'554.10	
3132.00 Honorare externe Berater, Gutachter, Fachexperten etc.	4'000		4'000		0.00	
3320.90 Planmässige Abschreibungen immaterielle Anlagen	25'640		23'300		5'972.30	
3632.00 Beiträge Gemeindeverband Fricktal Regio	1'400		1'400		1'253.00	

Erfolgsrechnung

Gemeinde Olsberg
Buchungsperiode 2023

Einwohnergemeinde	Budget 2023		Budget 2022		Rechnung 2021	
	Aufwand	Ertrag	Aufwand	Ertrag	Aufwand	Ertrag
4240.00 Benützungsgebühren und Dienstleistungen		800		1'500		1'145.95
4612.00 Entschädigungen von Gemeinden und Gemeindeverbänden		4'500		4'500		4'421.90
74 Verbauungen	4'200		6'200	2'800	6'993.65	4'007.55
741 Gewässerverbauungen	4'200		6'200	2'800	6'993.65	4'007.55
7410 Gewässerverbauungen	4'200	800	6'200	2'800	6'993.65	4'007.55
3142.00 Unterhalt Wasserbau	0		0		991.40	
3631.00 Beiträge an den Kanton	1'200		500		352.25	
3637.00 Beiträge an private Haushalte	3'000		5'700		5'650.00	
Uferschutzzone						
Erl. Beiträge an Uferschutzzone bis 2022, Ab 2023 Kostenanteil für Schmutzgutentsorgung.		0		2'800		3'831.40
4611.00 Entschädigungen vom Kanton						
Erl. Leitzimals 2022 - analog bezahlter Beiträge Uferschutzzone.		0		0		176.15
4612.00 Entschädigungen von Gemeinden und Gemeindeverbänden						
75 Arten- und Landschaftsschutz	8'450	2'000	12'700	1'200	4'763.50	1'183.00
750 Arten- und Landschaftsschutz	8'450	2'000	12'700	1'200	4'763.50	1'183.00
7500 Arten- und Landschaftsschutz	8'450	2'000	12'700	1'200	4'763.50	1'183.00
3000.00 Löhne, Tag- und Sitzungsgelder an Behörden und Kommissionen	1'000		8'000		915.00	
3105.00 Lebensmittel	200		400		50.00	
3130.00 Dienstleistungen Dritter	4'950		2'800		1'178.50	
Erl. Mehraufwand für Unterhalt Feuchtestandorte / Trockenmauern						
3142.00 Unterhalt	500		0		0.00	
Erl. Unterhalt Schwalbenhotel						
3636.00 Beiträge an private Organisationen - NVO	1'800		1'000		1'620.00	

Erfolgsrechnung

Gemeinde Olsberg
Buchungsperiode 2023

Einwohnergemeinde	Budget 2023		Budget 2022		Rechnung 2021	
	Aufwand	Ertrag	Aufwand	Ertrag	Aufwand	Ertrag
3612.03 Entschädigungen an Gemeinden Int. Verrechnung Bauamt	3'000		2'800		2'886.10	
3660.21 Planmässige Abschreibung Investitionsbeiträge	5'630		5'630		5'627.95	
4240.00 Benützungsgebühren und Dienstleistungen		75'900		74'500		81'481.75
4260.00 Rückerstattungen Dritter Ländli BL		1'000		1'000		1'043.00
4409.01 Verzinsung Nettovermögen Abwas		0		0		0.00
4660.71 Planmässige Auflösung passivierter Investitionsbeiträge		14'700		7'785		9'608.80
9011.00 Abschluss Spezialfinanzierungen und Fonds im EK, Aufwandüb		32'845		26'560		24'660.90
73 Abfallwirtschaft	21'630	5'300	20'770	6'000	18'900.50	5'567.85
730 Abfallwirtschaft	21'630	5'300	20'770	6'000	18'900.50	5'567.85
7300 Abfallwirtschaft	21'630	5'300	20'770	6'000	18'900.50	5'567.85
3101.00 Betriebs-, Verbrauchsmaterial	1'600		2'000		1'520.70	
3120.00 Ver- und Entsorgung Liegeschäften VV - Robidog	1'600		1'400		1'549.80	
3151.00 Unterhalt Apparate, Maschinen, Abfallcontainer	2'500		0		0.00	
3161.00 Mieten, Benützungskosten Anlagen	0		150		150.00	
3631.00 Beiträge an den Kanton Tierkörperentsorgung	0		1'000		321.55	
Erl. Ab 2022 Änderung der Verrechnung - in der Regel nicht mehr über Gemeinde						
3632.00 Beiträge an Gemeinden	1'500		2'000		1'368.00	
Kadaverentsorgung						
3910.01 Interne Verrechnung von Bauamt Löhnen	12'200		12'000		11'783.15	
3910.02 Interne Verrechnung von Soziallasten	2'230		2'220		2'207.30	

Erfolgsrechnung

Einwohnergemeinde	Budget 2023		Budget 2022		Rechnung 2021	
	Aufwand	Ertrag	Aufwand	Ertrag	Aufwand	Ertrag
7201 Abwasserbeseitigung [Gemeindebetrieb]	124'445	124'445	109'845	109'845	116'794.45	116'794.45
3010.00 Löhne des Verwaltungs- und Betriebspersonals	0		100		96.35	
3050.00 AG-Beiträge AHV, IV, EO, ALV, Verwaltungskosten	0		10		6.30	
3053.00 AG-Beiträge an Unfallversicherungen	0		0		0.30	
3054.00 AG-Beiträge an Familienausgleichskasse	0		0		1.40	
3055.00 AG-Beiträge an Krankentaggeldversicherungen	0		0		1.50	
3101.00 Betriebs-, Verbrauchsmaterial	100		100		62.20	
3111.01 Zapfwellenstromerzeuger 50% Anteil	11'500		0		0.00	
3120.00 Ver- und Entsorgung Liegenschaften VV	3'000		2'500		2'903.55	
3130.00 Dienstleistungen Dritter	3'000		3'000		409.50	
3132.00 Honorare externe Berater, Gutachter, Fachexperten etc.	8'000		14'000		9'032.30	
3134.00 Sachversicherungsprämien	400		400		430.05	
3143.00 Unterhalt Tiefbauten	15'000		7'500		19'170.85	
3199.00 Übriger Betriebsaufwand	0		0		0.40-	
3300.31 Planmässige Abschreibungen Sachanlagen Tiefbauten	45'150		45'150		44'530.90	
3409.01 Verzinsung Nettoschuld	0		0		0.00	
3611.00 Entschädigungen an den Kanton	26'080		25'000		27'941.80	
3612.00 Betriebsbeitrag ARA BL	3'100		3'200		3'200.00	
3612.02 Entschädigungen an Gemeinden und Gemeindeverbände	485		455		493.80	
Int. Verrechnung Soziallasten						

Erfolgsrechnung

Gemeinde Olsberg
Buchungsperiode 2023

Einwohnergemeinde	Budget 2023		Budget 2022		Rechnung 2021	
	Aufwand	Ertrag	Aufwand	Ertrag	Aufwand	Ertrag
3612.02 Entschädigungen an Gemeinden Int. Verrechnung Soziallasten	930		1'130		776.00	
3612.03 Entschädigungen an Gemeinden Int. Verrechnung Lohn Bauamt	5'000		6'000		4'218.15	
3637.00 Beiträge an private Haushalte	1'100		1'100		728.40	
4240.00 Benützungsgebühren Wasserzinsen		75'200		78'500		79'983.55
4290.00 Übrige Entgelte Swisscom Antenne		5'500		5'500		5'500.00
4612.00 Entschädigungen von Gemeinden u.a. Hydrantenentschädigung		17'200		17'200		17'200.00
4631.00 Beiträge vom Kanton AGV		4'300		4'300		4'300.00
4660.71 Planmässige Auflösung passiv- vierter Investitionsbeiträge		10'480		6'250		7'194.00
9010.00 Abschluss Spezialfinanzierun- gen im EK, Ertragsüberschuss	0	8'790	0	15'410	8'521.80	0.00
9011.00 Abschluss Spezialfinanzierun- gen und Fonds im EK, Aufwandüb						
72 Abwasserbeseitigung	128'245	124'445	109'845	109'845	116'794.45	116'794.45
720 Abwasserbeseitigung	128'245	124'445	109'845	109'845	116'794.45	116'794.45
7200 Abwasserbeseitigung	3'800					
Gewässerschutz, öff. Toiletten						
3111.00 Maschinen, Geräte und Fahr- zeuge	2'500		0		0.00	
3120.00 Ver- und Entsorgung Liegen- schaften VV	150		0		0.00	
Erl. Kauf Komposttoilette für Thomy-Hütte - 50% Anteil						
3130.00 Dienstleistungen Dritter	150		0		0.00	
3144.00 Unterhalt Hochbauten	1'000		0		0.00	
Erl. Installation Komposttoilette - 50% Anteil						

Erfolgsrechnung

Gemeinde Olsberg
Buchungsperiode 2023

Einwohnergemeinde	Budget 2023		Budget 2022		Rechnung 2021	
	Aufwand	Ertrag	Aufwand	Ertrag	Aufwand	Ertrag
3055.00 AG-Beiträge an Krankentaggeldversicherungen	120		0		77.20	
3090.00 Aus- und Weiterbildung des Personals	800		1'100		0.00	
3099.00 Übriger Personalaufwand	40		40		40.00	
3101.01 Betriebs-, Verbrauchsmaterial	1'200		1'000		1'757.20	
3101.02 Betriebs-, Verbrauchsmaterial	20'000		28'000		17'100.80	
3111.00 Maschinen, Geräte und Fahrzeuge	3'840		3'760		2'375.25	
3111.01 Zapfwellenstromerzeuger 50% Anteil	11'500		0		0.00	
3118.00 Immateriellen Anlagen Software	0		1'500		0.00	
3120.00 Ver- und Entsorgung Liegenschaften VV	3'900		3'600		3'896.20	
3130.00 Dienstleistungen Dritter	3'000		5'000		2'844.65	
3132.00 Honorare externe Berater, Gutachter, Fachexperten etc.	2'000		2'000		4'982.00	
3134.00 Sachversicherungsprämien	2'100		2'100		2'236.40	
3143.00 Unterhalt Tiefbauten	8'000		8'000		2'606.20	
3151.00 Unterhalt Apparate, Maschinen, Geräte, Fahrzeuge, Werkzeuge	3'000		6'000		2'398.00	
3170.00 Reisekosten und Spesen	500		500		346.50	
3192.00 Abgeltung von Rechten	0		0		5'965.50	
3199.00 Übriger Betriebsaufwand	1'400		1'400		1'208.10	
3300.31 Planmässige Abschreibungen	37'750		37'750		37'741.30	
3409.01 Verzinsung Nettoschuld	0		0		0.00	
3611.00 Entschädigungen an den Kanton	850		850		755.70	
3612.00 Trinkwasserkontrolle						
Entschädigungen an Gemeinden und Gemeindeverbände	5'150		5'350		5'330.00	

Erfolgsrechnung

Gemeinde Olsberg
Buchungsperiode 2023

Einwohnergemeinde	Budget 2023		Budget 2022		Rechnung 2021	
	Aufwand	Ertrag	Aufwand	Ertrag	Aufwand	Ertrag
6220 Regional- und Agglomerationsverkehr	1'500		3'000			
3130.00 Dienstleistungen Dritter Taxi-Gutscheine	1'500		3'000		0.00	
7 UMWELTSCHUTZ UND RAUMORDNUNG	333'155	257'465	322'975	250'255	295'363.60	250'083.20
71 Wasserversorgung	126'735	122'220	131'000	127'910	123'850.90	115'280.35
710 Wasserversorgung	126'735	122'220	131'000	127'910	123'850.90	115'280.35
7100 Brunnen	5'265	750	3'840	750	9'673.35	1'102.80
3101.00 Betriebs-, Verbrauchsmaterial	100		100		83.35	
3120.00 Ver- und Entsorgung Liegen- schaften VV	1'200		1'100		1'209.00	
3143.00 Unterhalt Tiefbauten	1'000		500		4'011.60	
Erl. Neue Pumpe Schwefelbrunnen						
3910.01 Interne Verrechnung von Bauamt Löhne	2'500		1'800		3'691.00	
3910.02 Interne Verrechnung von Soziallasten	465		340		678.40	
4612.00 Entschädigungen von Gemeinden und Gemeindeverbänden		750		750		1'102.80
7101 Wasserwerk [Gemeindebetrieb]	121'470	121'470	127'160	127'160	114'177.55	114'177.55
3010.00 Löhne des Verwaltungs- und Betriebspersonals	9'000		10'000		7'576.35	
3050.00 AG-Beiträge AHV, IV, EO, ALV, Verwaltungskosten	0		700		496.95	
Erl. Brunnenmeister keine AHV-Pflicht						
3053.00 AG-Beiträge an Unfallversicher- ungen	160		130		89.05	
3054.00 AG-Beiträge an Familienaus- gleichskasse	130		150		109.85	

Erfolgsrechnung

Einwohnergemeinde	Budget 2023		Budget 2022		Rechnung 2021	
	Aufwand	Ertrag	Aufwand	Ertrag	Aufwand	Ertrag
3111.00 Maschinen, Geräte und Fahrzeuge	1'000		1'000		0.00	
3120.00 Ver- und Entsorgung	1'000		700		974.55	
3134.00 Strom Strassenbeleuchtung	2'500		2'200		2'498.20	
3137.00 Sachversicherungsprämien	1'150		1'150		1'279.00	
3141.00 Unterhalt Strassen / Verkehrswege	24'500		18'500		8'094.95	
Erl. Ersatz Beleuchtungskabel Mäntel / neue Fahnen / weitere Lichdimmungen / Bodenmarkierungen / Risse in Teerbelag flicken						
3151.00 Unterhalt Apparate, Maschinen, Geräte, Fahrzeuge, Werkzeuge	7'000		6'000		5'633.80	
3161.00 Mieten, Benützungskosten Anlagen	800		800		719.70	
3300.10 Planmässige Abschreibungen Sachanlagen Strassen	24'720		24'720		24'718.25	
3300.60 Planmässige Abschreibungen Sachanlagen Mobilien	8'150		1'550		7'030.60	
Erl. Piaggio Porter neu						
3910.01 Interne Verrechnung von Bauamt Löhne	25'500		24'850		24'205.30	
3910.02 Interne Verrechnung von Soziallasten	4'590		4'560		4'475.05	
4120.00 Konzessionen AEW		500		520		423.10
4260.00 Rückerstattungen Dritter		5'000		0		1'120.00
Erl. Gem. Strassengesetz neu Beitrag pro Leuchte von CHF 200						
4612.00 Entschädigungen von Gemeinden und Gemeindeverbänden		2'000		2'000		2'387.45
62 Öffentlicher Verkehr	1'500		3'000			
622 Regional- und Agglomerationsverkehr	1'500		3'000			

Erfolgsrechnung

Gemeinde Olsberg
Buchungsperiode 2023

Einwohnergemeinde	Budget 2023		Budget 2022		Rechnung 2021	
	Aufwand	Ertrag	Aufwand	Ertrag	Aufwand	Ertrag
3050.00 AG-Beiträge AHV, IV, EO, ALV, Verwaltungskosten	430		455		420.65	
3052.00 AG-Beiträge an Pensionskassen	360		520		510.60	
3053.00 AG-Beiträge an Unfallversicherungen	140		145		136.45	
3054.00 AG-Beiträge an Familienausgleichskasse	95		105		93.00	
3055.00 AG-Beiträge an Krankentaggeldversicherungen	100		110		97.50	
3130.00 Dienstleistungen Dritter	200		200		0.00	
3132.00 Honorare externe Berater, Gutachter, Fachexperten etc.	500		1'000		0.00	
3631.00 Beiträge an den Kanton	89'370		86'200		83'416.25	
3637.00 Restkosten Sonderschulung	2'000		3'000		0.00	
6 VERKEHR UND NACHRICHTENÜBERMITTLUNG	116'160	7'500	101'780	2'520	93'621.74	3'930.55
61 Strassenverkehr	114'660	7'500	98'780	2'520	93'621.74	3'930.55
613 Kantonsstrassen, übrige	9'750		9'750		9'725.55	
6130 Kantonsstrassen, übrige	9'750		9'750		9'725.55	
3141.00 Entwässerung Kantonsstrasse	3'850		3'850		3'829.80	
3660.10 Planmässige Abschreibung Investitionsbeiträge an Kanton	5'900		5'900		5'895.75	
615 Gemeindestrassen	104'910	7'500	89'030	2'520	83'896.19	3'930.55
6150 Gemeindestrassen	104'910	7'500	89'030	2'520	83'896.19	3'930.55
3101.00 Betriebs-, Verbrauchsmaterial Eri. Diversa und zusätzlich Beschilderung Standort Defibrillator	4'000		3'000		4'266.79	

Erfolgsrechnung

Gemeinde Olsberg
Buchungsperiode 2023

Einwohnergemeinde	Budget 2023		Budget 2022		Rechnung 2021	
	Aufwand	Ertrag	Aufwand	Ertrag	Aufwand	Ertrag
55 Arbeitslosigkeit			190		179.00	
559 Arbeitslosigkeit			190		179.00	
5590 Arbeitslosigkeit			190		179.00	
3636.00 Beiträge an private Organisationen, WIVA	0		190		179.00	
Erl. Entfällt ab 2022 - Angebot aufgebst						
57 Sozialhilfe und Asylwesen	154'155	9'600	141'805	2'000	123'976.45	7'073.00
572 Wirtschaftliche Hilfe	36'650		36'650	2'000	32'088.90	7'073.00
5720 Gesetzliche wirtschaftliche Hilfe	36'650		36'650	2'000	32'088.90	7'073.00
3631.00 Beiträge an den Kanton	650		650		490.00	
3637.00 Beiträge an private Haushalte	36'000		36'000		31'598.90	
Materielle Hilfe						
4260.01 Rückerstattungen Dritter	0	2'000		2'000		7'073.00
573 Asylwesen	17'700	9'600	7'000		895.00	
5730 Asylwesen	17'700	9'600	7'000		895.00	
3612.00 Entschädigungen an Gemeinden und Gemeindeverbände	8'100		7'000		895.00	
Erl. Entschädigungen Asylsuchende/Beitrag an "mit dabei"			0		0.00	
3637.00 Beiträge an private Haushalte	9'600					
Erl. Schutzbedürfte mit Stats "S"-Privatunterkünfte						
4260.00 Rückerstattungen Dritter		9'600		0		0.00
579 Fürsorge, übriges	99'805		98'155		90'992.55	
5790 Fürsorge, übriges	99'805		98'155		90'992.55	
3010.00 Löhne des Verwaltungs- und Betriebspersonals	6'610		6'420		6'318.10	

Erfolgsrechnung

Einwohnergemeinde	Budget 2023		Budget 2022		Rechnung 2021	
	Aufwand	Ertrag	Aufwand	Ertrag	Aufwand	Ertrag
3055.00 AG-Beiträge an Krankentaggeldversicherungen	40		10		16.30	
3105.00 Lebensmittel	300		300		0.00	
3111.00 Projekte "Alter"	500		1'500		171.05	
3130.00 Geräte, Hilfsmittel	150		250		155.20	
3170.00 Dienstleistungen Dritter	500		500		457.00	
3170.00 Reisekosten und Spesen						
3170.00 Reisekosten und Spesen						
3170.00 Geschenke						
54 Familie und Jugend	18'120	8'000	22'300	5'000	29'856.40	11'831.00
543 Alimentenbevorschussung und -inkasso	10'800	8'000	10'800	5'000	10'800.00	11'831.00
5430 Alimentenbevorschussung und -inkasso	10'800	8'000	10'800	5'000	10'800.00	11'831.00
3637.00 Beiträge an private Haushalte	10'800		10'800		10'800.00	
Alimentenbevorschussung						
4260.01 Rückerstattungen Dritter		8'000		5'000		11'831.00
Rückerst. Alimentenbevorschuss						
544 Jugendschutz	150		150		132.00	
5440 Jugendschutz	150		150		132.00	
3637.00 Beiträge an private Haushalte	150		150		132.00	
Pro Juventute/Babysitter EGV						
545 Leistungen an Familien	7'170		11'350		18'924.40	
5450 Leistungen an Familien	7'170		11'350		18'924.40	
3612.00 Gemeindevorb. Sozialdienste	6'670		10'150		17'990.00	
Fachstellen pers. Beratung						
3637.00 Beiträge an private Haushalte	500		1'200		934.40	
Kinderbetreuungsgesetz						

Erfolgsrechnung

Gemeinde Olsberg
Buchungsperiode 2023

Einwohnergemeinde	Budget 2023		Budget 2022		Rechnung 2021	
	Aufwand	Ertrag	Aufwand	Ertrag	Aufwand	Ertrag
53 Alter + Hinterlassene	13'900	120	16'060	150	10'761.55	128.30
531 Alters- und Hinterlassenenversicherung AHV	8'690	120	8'640	150	8'799.55	128.30
5310 Alters- und Hinterlassenenversicherung AHV	8'690	120	8'640	150	8'799.55	128.30
3010.00 Löhne des Verwaltungs- und Betriebspersonals	7'420		7'200		7'275.50	
3050.00 AG-Beiträge AHV, IV, EO, ALV, Verwaltungskosten	485		470		508.55	
3052.00 AG-Beiträge an Pensionskassen	410		600		599.40	
3053.00 AG-Beiträge an Unfallversicherungen	155		155		164.40	
3054.00 AG-Beiträge an Familienausgleichskasse	105		105		112.55	
3055.00 AG-Beiträge an Krankentaggeldversicherungen	115		110		117.60	
3170.00 Reisekosten und Spesen	0		0		21.55	
4611.00 Entschädigungen vom Kanton		120		150		128.30
535 Leistungen an das Alter	5'210		7'420		1'962.00	
5350 Leistungen an das Alter	5'210		7'420		1'962.00	
3000.00 Löhne, Tag- und Sitzungsgelder Projektgruppe "Alter"	1'000		1'000		0.00	
3010.00 Löhne des Verwaltungs- und Betriebspersonals	2'500		3'500		1'073.20	
3050.00 AG-Beiträge AHV, IV, EO, ALV, Verwaltungskosten	160		230		70.40	
3053.00 AG-Beiträge an Unfallversicherungen	10		80		3.30	
3054.00 AG-Beiträge an Familienausgleichskasse	50		50		15.55	

Erfolgsrechnung

Gemeinde Olsberg
Buchungsperiode 2023

Einwohnergemeinde	Budget 2023		Budget 2022		Rechnung 2021	
	Aufwand	Ertrag	Aufwand	Ertrag	Aufwand	Ertrag
43 Gesundheitsprävention	900		900		2'118.95	1'120.00
433 Schulgesundheitsdienst	900		900		2'118.95	1'120.00
4330 Schulgesundheitsdienst	900		900		2'118.95	1'120.00
3010.00 Löhne	400		400		1'480.00	
3053.00 AG-Beiträge an Unfallversicherungen	0		0		4.55	
3136.00 Honorare privatärztlicher Tätigkeit	500		500		634.40	
4611.00 Entschädigungen vom Kanton		0		0		1'120.00
49 Gesundheitswesen, übriges	190		190		178.00	
490 Gesundheitswesen, übriges	190		190		178.00	
4900 Gesundheitswesen, übriges	190		190		178.00	
3130.00 Dienstleistungen Dritter	120		120		108.00	
Frickt. Aerzte - Notfalldienst						
3636.00 Beiträge an private Organisationen - Lungenliga	70		70		70.00	
5 SOZIALE SICHERHEIT	186'775	17'720	180'955	7'150	165'353.40	19'032.30
52 Invalidität	600		600		580.00	
524 Leistungen an Invalide	600		600		580.00	
5240 Leistungen an Invalide	600		600		580.00	
3636.00 Beiträge an private Org. Procap, MBF, Fahrdienst	600		600		580.00	

Erfolgsrechnung

Gemeinde Olsberg
Buchungsperiode 2023

Einwohnergemeinde	Budget 2023		Budget 2022		Rechnung 2021	
	Aufwand	Ertrag	Aufwand	Ertrag	Aufwand	Ertrag
3636.00 Beiträge an private Organisationen ohne Erwerbszweck	140		140		140.00	
3637.00 Beiträge an private Haushalte Weg Juch	80		80		72.00	
4 GESUNDHEIT	103'390		100'690		82'705.95	1'120.00
41 Spitäler, Kranken- und Pflegeheime	19'000		33'000		18'500.00	
412 Kranken-, Alters- und Pflegeheime	19'000		33'000		18'500.00	
4120 Kranken-, Alters- und Pflegeheime	19'000		33'000		18'500.00	
3631.00 Beiträge an den Kanton Pflegefinanzierung	19'000		33'000		18'500.00	
42 Ambulante Krankenpflege	83'300		66'600		61'909.00	
421 Ambulante Krankenpflege	83'300		66'600		61'909.00	
4210 Ambulante Krankenpflege	83'300		66'600		61'909.00	
3130.00 Dienstleistungen Dritter Spitex	75'150		63'700		59'569.00	
3132.00 Honorare externe Berater, Gutachter, Fachexperten etc.	5'000		0		0.00	
3612.00 Entschädigungen an Mütterber. Erl. Anteil an Wirtschaftlichkeitsstudie Spitex	3'100		2'850		2'290.00	
3636.00 Beiträge an private Organisationen -Rotes Kreuz	50		50		50.00	

Erfolgsrechnung

Gemeinde Olsberg
Buchungsperiode 2023

Einwohnergemeinde	Budget 2023		Budget 2022		Rechnung 2021	
	Aufwand	Ertrag	Aufwand	Ertrag	Aufwand	Ertrag
329 Kultur, übriges	7'300		7'050		5'170.00	
3290 Kultur, übriges	7'300		7'050		5'170.00	
3636.00 Beiträge an private Organisationen ohne Erwerbszweck Erl. Beitrag Stäpferhaus und einmaliger Beitrag Projekte "Schwabenkrieg"	300		50		20.00	
3636.01 Beiträge an private Org. Kulturfonds	5'000		5'000		3'150.00	
3920.00 Interne Verrechnung von Saal Mieten, Benützungskosten	2'000		2'000		2'000.00	
33 Medien	1'405		1'405		1'405.05	
332 Massenmedien	1'405		1'405		1'405.05	
3320 Massenmedien	1'405		1'405		1'405.05	
3300.30 Planmässige Abschreibungen Sachanlagen Tiefbauten	1'405		1'405		1'405.05	
34 Sport und Freizeit	4'420		5'170		3'882.90	
341 Sport	100		100			
3410 Sport	100		100			
3637.00 Beiträge an private Haushalte	100		100		0.00	
342 Freizeit	4'320		5'070		3'882.90	
3420 Freizeit	4'320		5'070		3'882.90	
3101.00 Betriebs-, Verbrauchsmaterial	800		800		618.05	
3130.00 Dienstleistungen Dritter	250		1'000		0.00	
3300.10 Planmässige Abschreibungen Sachanlagen Strassen/Wege	3'050		3'050		3'052.85	

Erfolgsrechnung

Gemeinde Olsberg
Buchungsperiode 2023

Einwohnergemeinde	Budget 2023		Budget 2022		Rechnung 2021	
	Aufwand	Ertrag	Aufwand	Ertrag	Aufwand	Ertrag
3612.00 Entschädigungen an Gemeinden und Gemeindeverbände	650		500		172.00	
3614.00 Entschädigungen an öffentliche Unternehmungen	5'200		5'200		5'025.00	
4612.00 Entschädigungen von Gemeinden und Gemeindeverbänden Erl. Stift Olsberg Erl. Wohngemeinde Schütler		5'200		5'200		5'025.00
23 Berufliche Grundbildung	6'300		2'000			
230 Berufliche Grundbildung	6'300		2'000			
2300 Berufliche Grundbildung	6'300		2'000			
3631.00 Schulgelder an Kanton	4'800		0		0.00	
3634.00 Schulgelder an Berufsschulen	1'500		2'000		0.00	
3 KULTUR, SPORT UND FREIZEIT	15'775	2'150	14'825		11'630.45	
32 Kultur, übrige	9'950	2'150	8'250		6'342.50	
321 Bibliotheken	2'650	2'150	1'200		1'172.50	
3210 Bibliotheken	2'650	2'150	1'200		1'172.50	
3101.00 Betriebs-, Verbrauchsmaterial	50		0		0.00	
3130.00 Dienstleistungen Dritter	1'250		0		0.00	
3134.00 Sachversicherungsprämien	150		150		122.50	
3170.00 Reisekosten und Spesen	150		0		0.00	
3636.02 Beiträge an private Org. Bücherbeitrag Bibliothek	750		750		750.00	
3920.00 Interne Verrechnung von Mieten, Benützungskosten	300		300		300.00	
4240.00 Benützungsgebühren und Dienstleistungen		150		0		0.00
4260.00 Rückerstattungen Dritter		2'000		0		0.00

Erfolgsrechnung

Gemeinde Olsberg
Buchungsperiode 2023

Einwohnergemeinde	Budget 2023		Budget 2022		Rechnung 2021	
	Aufwand	Ertrag	Aufwand	Ertrag	Aufwand	Ertrag
3055.00 AG-Beiträge an Krankentaggeld-versicherungen	145		145		71.60	
3099.00 Übriger Personalaufwand	270		500		267.00	
3100.00 Büromaterial	300		300		197.60	
3102.00 Drucksachen, Publikationen	500		500		20.00	
3103.00 Fachliteratur, Zeitschriften	350		350		391.00	
3105.00 Lebensmittel	300		300		166.15	
3106.00 Medizinisches Material	0		500		334.80	
3170.00 Sanitätsmaterial						
3170.00 Reisekosten und Spesen	500		300		455.65	
3631.00 Beiträge an den Kanton	18'800		15'250		11'473.70	
Besoldung						
2191 Volksschule Sonstiges	5'810		6'200		7'339.85	
3105.00 Lebensmittel	500		500		222.25	
3106.00 Medizinisches Material	500		1'000		1'604.35	
3130.00 Sanitätsmaterial						
3130.00 Dienstleistungen Dritter	220		250		226.10	
Homepage						
3133.00 Informatik-Nutzungsaufwand	0		0		1'938.60	
Neue Homepage Schule						
3134.00 Sachversicherungsprämien	240		100		87.00	
Schülerunfall						
Erl. Neu bei Groupe mutuel versichert. Kant. Unfallkasse aufgelöst.						
3170.00 Reisekosten und Spesen	2'350		2'350		2'723.00	
Schülerabo						
3170.01 Reisekosten und Spesen	2'000		2'000		538.55	
Examenessen, Teamtag						
22 Sonderschulen	5'850	5'200	5'700	5'200	5'197.00	5'025.00
220 Sonderschulen	5'850	5'200	5'700	5'200	5'197.00	5'025.00
2200 Sonderschulen	5'850	5'200	5'700	5'200	5'197.00	5'025.00

Erfolgsrechnung

Gemeinde Olsberg
Buchungsperiode 2023

Einwohnergemeinde	Budget 2023		Budget 2022		Rechnung 2021	
	Aufwand	Ertrag	Aufwand	Ertrag	Aufwand	Ertrag
3104.00 Lehrmittel	600		600		271.30	
3105.00 Lebensmittel	15'000		15'000		12'929.75	
3106.00 Medizinisches Material	100		250		283.60	
Sanitätsmaterial						
3110.00 Büromöbel und -geräte, Schul-	200		500		251.80	
mobiliar						
3111.00 Maschinen, Geräte und Fahr-	0		500		0.00	
zeuge						
3113.00 Hardware	0		0		948.90	
3130.00 Dienstleistungen Dritter	200		500		10.70	
3132.00 Honorare externe Berater, Gut-	400		500		0.00	
achter, Fachexperten etc.						
3170.00 Reisekosten und Spesen	1'200		1'000		841.40	
3920.00 Interne Verrechnung von	2'000		2'000		2'000.00	
Mieten, Benützungskosten						
4260.00 Rückstellungen Dritter		3'180		6'000		8'580.00
Schul- und Materialgeld						
4260.01 Rückstellungen Dritter		46'000		46'000		47'259.65
Betreuung und Essen						
219 Obligatorische Schule, übriges	37'875		35'440		43'403.50	
2190 Schulleitung und Schulverwal-	32'065		29'240		36'063.65	
 ng						
3000.00 Löhne, Tag- und Sitzungsgelder	0		0		16'829.50	
an Behörden und Kommissionen						
3010.00 Löhne des Verwaltungs- und	9'575		9'300		4'385.20	
Schulsekretariat						
3010.01 Treueprämien/Jubiläen	0		360		0.00	
3050.00 AG-Beiträge AHV, IV, EO, ALV,	625		635		938.60	
Verwaltungskosten						
3052.00 AG-Beiträge an Pensionskassen	355		450		225.00	
3053.00 AG-Beiträge an Unfallversicher-	205		210		99.55	
ungen						
3054.00 AG-Beiträge an Familienaus-	140		140		208.30	
gleichskasse						

Erfolgsrechnung

Einwohnergemeinde	Budget 2023		Budget 2022		Rechnung 2021	
	Aufwand	Ertrag	Aufwand	Ertrag	Aufwand	Ertrag
Einrichten eines Aussenschulzimmers CHF 9'600 (Hang hinter Schulhaus)						
3144.01 Unterhalt Hochbauten	0		0		200.00	
Wasserschaden Schulhaus						
3151.00 Unterhalt Apparate, Maschinen, Geräte, Fahrzeuge, Werkzeuge	300		0		390.70	
Erl. Periodische Kontrolle der Spielgeräte						
3160.00 Miete und Pacht Liegenschaften	5'600		5'600		5'600.00	
Turnhalle Giebenach						
3300.40 Planmässige Abschreibungen	65'150		65'150		65'151.40	
Sachanlagen Hochbauten						
3910.01 Interne Verrechnung von	10'700		11'000		10'144.80	
Bauamt Löhne						
3910.02 Interne Verrechnung von	1'990		2'045		1'938.30	
Soziallasten						
218 Tagesbetreuung	105'945	49'180	108'245	52'000	104'167.20	55'839.65
2180 Tagesbetreuung	105'945	49'180	108'245	52'000	104'167.20	55'839.65
3020.00 Löhne der Lehrkräfte	75'070		74'170		75'329.00	
Tagesschule						
3020.01 Löhne der Lehrkräfte	0		970		822.75	
Treueprämie						
3049.00 Übrige Zulagen	180		180		270.00	
Wäsche						
3050.00 AG-Beiträge AHV, IV, EO, ALV, Verwaltungskosten	4'915		4'880		5'049.20	
3052.00 AG-Beiträge an Pensionskassen	1'260		1'200		98.50	
3053.00 AG-Beiträge an Unfallversicher- ungen	1'595		1'585		1'708.45	
3054.00 AG-Beiträge an Familienaus- gleichskasse	1'085		1'080		1'123.95	
3055.00 AG-Beiträge an Krankentaggeld- versicherungen	1'140		1'130		1'177.40	
3090.00 Aus- und Weiterbildung des Personals	400		1'600		480.00	
3099.00 Übriger Personalaufwand	400		400		461.00	
3102.00 Drucksachen, Publikationen	200		200		109.50	

Erfolgsrechnung

Gemeinde Olsberg
Buchungsperiode 2023

Einwohnergemeinde	Budget 2023		Budget 2022		Rechnung 2021	
	Aufwand	Ertrag	Aufwand	Ertrag	Aufwand	Ertrag
214 Musikschulen	5'000		4'500		5'723.70	314.80
2140 Musikschulen	5'000		4'500		5'723.70	314.80
3104.00 Lehrmittel Grundkurs	500		500		596.65	
3612.00 Entschädigungen an Gemeinden	4'000		3'500		4'627.05	
Musikschule						
3920.00 Interne Verrechnung von Saal, Mieten, Benützungskosten	500		500		500.00	
4260.00 Rückerstattungen Dritter		0		0		314.80
217 Schulliegenschaften	119'730		112'895		135'903.98	
2170 Schulliegenschaften	119'730		112'895		135'903.98	
3010.00 Löhne des Verwaltungs- und Betriebspersonals	0		0		3'140.00	
Erl. Zusatzaufwand für Corona-Reinigungsarbeiten. 2023 kein Aufwand mehr budgetiert.						
3049.00 Übrige Zulagen	90		0		90.00	
3050.00 AG-Beiträge AHV, IV, EO, ALV, Verwaltungskosten	0		0		198.60	
3053.00 AG-Beiträge an Unfallversicher- ungen	0		0		9.35	
3054.00 AG-Beiträge an Familienaus- gleichskasse	0		0		43.95	
3055.00 AG-Beiträge an Krankentaggeld- versicherungen	0		0		46.05	
3101.00 Betriebs-, Verbrauchsmaterial zeugen	500		500		529.10	
3111.00 Maschinen, Geräte und Fahr- zeuge	1'200		500		0.00	
3120.00 Ver- und Entsorgung Liegen- schaften VV	6'100		6'000		6'052.63	
Erl. Ersatz Kühlschrank Lehrerzimmer.						
3130.00 Dienstleistungen Dritter	0		800		0.00	
3134.00 Sachversicherungsprämien	1'000		1'000		1'271.20	
3141.00 Entwässertes Schulareal	200		200		193.85	
3144.00 Unterhalt Hochbauten Erl.	26'900		20'100		40'904.05	

Erfolgsrechnung

Einwohnergemeinde	Budget 2023		Budget 2022		Rechnung 2021	
	Aufwand	Ertrag	Aufwand	Ertrag	Aufwand	Ertrag
3110.00 Büromöbel und -geräte, Schul- mobiliar	7'700		1'430		3'560.60	
3111.00 Maschinen, Geräte und Fahr- zeuge Erl. Kauf von 3 Stehpulten, 4 Rollkorpussen und Diversa	170		1'550		0.00	
3113.00 Hardware Erl. Kauf von 5 Laptops	5'000		400		4'150.00	
3118.00 Immateriellen Anlagen Software, Lizenzen	750		850		548.25	
3130.00 Dienstleistungen Dritter Erl. Mehr Aufwand für IT, aufsetzen der neuen Laptops,	8'600		7'000		8'095.00	
3134.00 Sachversicherungsprämien	400		420		384.20	
3137.00 Steuern und Abgaben	70		90		69.35	
3150.00 Unterhalt Büromöbel und -geräte, Schulmobiliar	500		500		0.00	
3151.00 Unterhalt Apparate, Maschinen, Geräte, Fahrzeuge, Werkzeuge	0		750		0.00	
3161.00 Mieten, Benützungskosten Kopierer/Ausstattungen/Geräte	2'000		2'000		884.36	
3169.00 Übrige Mieten und Benützung- kosten - Schwimmbad	4'000		4'000		1'791.90	
3171.00 Exkursionen, Schulreisen und Lager	2'450		3'210		1'172.13	
3631.00 Beiträge an den Kanton Besoldung	75'000		77'820		65'469.95	
3920.00 Interne Verrechnung von Saal, Mieten, Benützungskosten	500		500		500.00	
4612.00 Entschädigungen von Gemeinden		13'000		13'000		26'000.00
213 Oberstufe	71'800		69'350		76'560.40	
2130 Oberstufe	71'800		69'350		76'560.40	
3612.00 Schulgelder an Gemeinden Erl. 6 Schulgelder Oberstufe	43'200		43'200		40'800.00	
3631.00 Beiträge an den Kanton Besoldungsanteil an Kanton	28'600		26'150		35'802.70	
3632.00 Besoldungsanteil an Gemeinden	0		0		42.30-	

Erfolgsrechnung

Gemeinde Olsberg
Buchungsperiode 2023

Einwohnergemeinde	Budget 2023		Budget 2022		Rechnung 2021	
	Aufwand	Ertrag	Aufwand	Ertrag	Aufwand	Ertrag
2 BILDUNG	530'840	67'380	507'990	70'200	518'822.14	87'179.45
21 Obligatorische Schule	518'690	62'180	500'290	65'000	513'625.14	82'154.45
211 Eingangsstufe	47'000		45'540		40'679.75	
2110 Kindergarten	47'000		45'540		40'679.75	
3104.00 Lehrmittel	2'500		2'760		2'166.35	
3110.00 Büromöbel und -geräte, Schul- mobiliar	0		1'100		874.80	
3111.00 Maschinen, Geräte und Fahr- zeuge	500		0		0.00	
3130.00 Dienstleistungen Dritter Erl. Kauf Bollerwagen und Messerset	700		700		106.65	
3134.00 Sachversicherungsprämien	280		280		254.00	
3171.00 Exkursionen, Schulreisen und Lager	520		560		39.60	
3631.00 Beiträge an den Kanton Besoldung	42'500		40'140		37'238.35	
212 Primarstufe	131'340	13'000	124'320	13'000	107'186.61	26'000.00
2120 Primarstufe	131'340	13'000	124'320	13'000	107'186.61	26'000.00
3010.00 Löhne des Verwaltungs- und Betriebspersonals	0		100		0.00	
3090.00 Aus- und Weiterbildung des Personals	1'200		1'200		165.05	
3102.00 Drucksachen, Publikationen	2'500		2'500		2'685.23	
3104.00 Lehrmittel	15'000		15'000		13'747.04	
3104.01 Lehrmittel Sport	1'000		1'000		971.40	
3104.02 Lehrmittel Werken	2'000		2'000		1'638.50	
3104.03 Lehrmittel Textiles Werken	2'000		2'000		1'353.65	
3104.04 Lehrmittel "Wald" Natürliches lernen	500		0		0.00	

Erfolgsrechnung

Gemeinde Olsberg
Buchungsperiode 2023

Einwohnergemeinde	Budget 2023		Budget 2022		Rechnung 2021	
	Aufwand	Ertrag	Aufwand	Ertrag	Aufwand	Ertrag
3612.01 Entschädigungen an Gemeinden Betriebsbeitrag an FW Magden	25'750		23'500		17'293.30	
3910.01 Interne Verrechnung von Bauamt Löhne	0		250		0.00	
3910.02 Interne Verrechnung von Soziallasten	0		45		0.00	
4200.00 Ersatzabgaben		7'000		7'000		6'798.65
Feuerwehropflichtersatz		300		150		948.10
4260.00 Rückerstattungen Dritter		0		0		240.00
4270.00 Bussen		800		1'300		686.30
4612.00 Entschädigungen von Gemeinden und Gemeindeverbänden						
16 Verteidigung	5'430	590	5'500	550	6'453.20	47'518.22
161 Militärische Verteidigung	200		200			46'158.70
1610 Militärische Verteidigung	200		200			46'158.70
3130.00 Dienstleistungen Dritter	200		200		0.00	
4611.00 Entschädigungen vom Kanton		0		0		46'158.70
162 Zivile Verteidigung	5'230	590	5'300	550	6'453.20	1'359.52
1620 Zivilschutz	5'230	590	5'300	550	6'453.20	1'359.52
3120.00 Ver- und Entsorgung Liegen- schaften VV	200		200		192.55	
3134.00 Sachversicherungsprämien	130		150		122.50	
3612.00 Entschädigungen an Gemeinden Zivilschutzorg. u. Fricktal	4'900		4'950		6'138.15	
4501.00 Entnahmen aus Fonds des FK Ersatzbeiträge Schutzraumbau		590		550		1'359.52

Erfolgsrechnung

Gemeinde Olsberg
Buchungsperiode 2023

Einwohnergemeinde	Budget 2023		Budget 2022		Rechnung 2021	
	Aufwand	Ertrag	Aufwand	Ertrag	Aufwand	Ertrag
3055.00 AG-Beiträge an Krankentaggeldversicherungen	370		375		376.15	
3090.00 Aus- und Weiterbildung des Personals	250		250		0.00	
3099.00 Übriger Personalaufwand	100		100		100.00	
3102.00 Drucksachen, Publikationen	50		100		0.00	
3130.00 Dienstleistungen Dritter	1'500		1'500		2'078.43	
3170.00 Reisekosten und Spesen	0		50		0.00	
3612.00 Entschädigung an Gemeinden Regionales Zivilstandsamt	1'500		1'710		1'342.75	
3612.01 Entschädigungen an Gemeindeverband Berufsbeistandschaft	6'550		15'600		19'570.00	
Erl. Abbau von Eigenkapital beim GSDR. Verband hat Minus budgetiert.		2'000		2'000		2'582.20
4210.00 Gebühren für Amtshandlungen		200		200		373.00
4260.00 Rückstellungen Dritter						
15 Feuerwehr	48'820	8'100	46'495	8'450	41'213.35	8'673.05
150 Feuerwehr	48'820	8'100	46'495	8'450	41'213.35	8'673.05
1500 Feuerwehr	48'820	8'100	46'495	8'450	41'213.35	8'673.05
3120.00 Ver- und Entsorgung Liegeschäften VV	600		500		577.60	
3132.00 Honorare externe Berater, Gutachter, Fachexperten etc.	600		300		639.75	
3134.00 Sachversicherungsprämien	130		150		122.50	
3151.00 Unterhalt Apparate, Maschinen, Geräte, Fahrzeuge, Werkzeuge	0		0		840.05	
3300.40 Planmässige Abschreibungen Sachanlagen	2'650		2'650		2'651.10	
3300.60 Planmässige Abschreibungen Mobilien - FW-Fahrzeug	2'290		2'300		2'289.05	
3612.00 Entschädigungen an Gemeinden Hydrantenentschädigung an WV	16'800		16'800		16'800.00	

Erfolgsrechnung

Gemeinde Olsberg
Buchungsperiode 2023

Einwohnergemeinde	Budget 2023		Budget 2022		Rechnung 2021	
	Aufwand	Ertrag	Aufwand	Ertrag	Aufwand	Ertrag
0291 Photovoltaikanlage						
3199.00 Übriger Betriebsaufwand	0		5'450 400	4'000	5'285.70 239.40	3'045.40
3300.40 Planmässige Abschreibungen	0		5'050		5'046.30	
4250.00 Stromverkauf		0		4'000		3'045.40
1 ÖFFENTLICHE ORDNUNG UND SICHERHEIT, VERTEIDIGUNG	99'470	10'890	106'590	11'200	103'790.88	59'146.47
11 Öffentliche Sicherheit	7'100		6'300		5'577.60	
111 Polizei	7'100		6'300		5'577.60	
1110 Polizei	7'100		6'300		5'577.60	
3612.00 Entschädigungen an Gemeinden Regionalpolizei	7'100		6'300		5'577.60	
14 Allgemeines Rechtswesen	38'120	2'200	48'295	2'200	50'546.73	2'955.20
140 Allgemeines Rechtswesen	38'120	2'200	48'295	2'200	50'546.73	2'955.20
1400 Allgemeines Rechtswesen	38'120	2'200	48'295	2'200	50'546.73	2'955.20
3010.00 Löhne des Verwaltungs- und Betriebspersonals	24'285		23'580		23'562.10	
3010.01 Treueprämien/Jubiläen	0		1'280	0.00		
3050.00 AG-Beiträge AHV, IV, EO, ALV, Verwaltungskosten	1'590		1'630	1'590.90		
3052.00 AG-Beiträge an Pensionskassen	1'055		1'230	1'041.55		
3053.00 AG-Beiträge an Unfallversicher- ungen	515		530	525.60		
3054.00 AG-Beiträge an Familienaus- gleichskasse	355		360	359.25		

Erfolgsrechnung

Gemeinde Olsberg
Buchungsperiode 2023

Einwohnergemeinde	Budget 2023		Budget 2022		Rechnung 2021	
	Aufwand	Ertrag	Aufwand	Ertrag	Aufwand	Ertrag
029 Verwaltungsliegenschaften, übriges	141'295	6'600	152'095	10'600	155'437.91	9'656.60
0290 Verwaltungsliegenschaften, übriges	141'295	6'600	146'645	6'600	150'152.21	6'611.20
3049.00 Übrige Zulagen	90		90		0.00	
3101.00 Betriebs-, Verbrauchsmaterial	2'500		3'000		2'339.36	
3110.00 Büromöbel und -geräte, Mobiliar	0		500		0.00	
3111.00 Maschinen, Geräte und Fahrzeuge	1'000		1'000		172.30	
3120.00 Ver- und Entsorgung Liegenschaften VV	8'000		9'000		6'884.20	
3130.00 Dienstleistungen Dritter	1'800		2'000		1'590.40	
3134.00 Sachversicherungsprämien	2'230		2'200		2'225.20	
3144.00 Unterhalt Hochbauten	25'000		27'700		37'426.65	
3151.00 Erl. Reinigung, Service Lift, Kaminfeger, Diversa	2'000		2'000		2'341.90	
3160.00 Unterhalt Apparate, Maschinen, Geräte, Fahrzeuge, Werkzeuge	4'400		4'400		4'341.60	
3170.00 Miete und Pacht Liegenschaften	100		200		0.00	
3300.40 Reisekosten und Spesen	69'645		69'645		69'645.00	
3910.01 Planmässige Abschreibungen Sachanlagen Hochbauten	20'700		21'000		19'487.30	
3910.02 Interne Verrechnung von Bauamt Löhne	3'830		3'910		3'698.30	
4240.00 Interne Verrechnung von Soziallasten		100		100		132.00
4250.00 Benützungsgebühren und Dienstleistungen		700		800		579.20
4472.00 Verkäufe Vergütung für Benützungen Liegenschaften VV		500		400		600.00
4920.00 Vergütung für Benützungen Liegenschaften VV		5'300		5'300		5'300.00
4920.00 Interne Verrechnung von Pacht, Mieten, Benützungskosten						

Erfolgsrechnung

Gemeinde Olsberg
Buchungsperiode 2023

Einwohnergemeinde	Budget 2023		Budget 2022		Rechnung 2021	
	Aufwand	Ertrag	Aufwand	Ertrag	Aufwand	Ertrag
3054.00 AG-Beiträge an Familienausgleichskasse	930		965		917.60	
3055.00 AG-Beiträge an Krankentaggeldversicherungen	975		1'005		961.15	
3090.00 Aus- und Weiterbildung des Personals	600		500		189.55	
3099.00 Übriger Personalaufwand	200		200		100.00	
3100.00 Büromaterial	2'200		2'200		2'049.05	
3102.00 Drucksachen, Publikationen	1'500		1'500		753.47	
3105.00 Lebensmittel	300		300		305.80	
3110.00 Büromöbel und -geräte, Mobiliar	500		2'500		645.10	
3111.00 Maschinen, Geräte und Fahrzeuge	500		500		60.00	
3118.00 Immaterielle Anlagen	0		750		0.00	
3130.00 Dienstleistungen Dritter	14'300		13'250		11'448.70	
3132.00 Honorare externe Berater, Gutachter, Fachexperten etc. Erl. Zuhname Bauvorhaben - Mehraufwand, Kontrollen, Beratung usw.	4'000		2'000		1'567.05	
3133.00 Informatik-Nutzungsaufwand Homepage	0		0		4'792.65	
3134.00 Sachversicherungsprämien	3'100		4'100		3'044.30	
3137.00 Steuern und Abgaben	400		400		386.10	
3151.00 Unterhalt Apparate, Maschinen, Geräte, Fahrzeuge, Werkzeuge	500		500		460.45	
3161.00 Miete Kopiergerät	1'300		1'300		1'287.21	
3170.00 Reisekosten und Spesen	200		200		62.60	
4210.00 Gebühren für Amtshandlungen Erl. Zuwachs Bauvorhaben entsprechend Zunahme Gebühren	7'000			3'000		12'038.00
4250.00 Verkäufe		500		500		1'053.10
4260.00 Rückerstattungen Dritter		4'000		3'500		6'413.81
4612.01 Entschädigungen von Gemeinden		1'430		1'560		1'560.00

Erfolgsrechnung

Gemeinde Olsberg
Buchungsperiode 2023

Einwohnergemeinde	Budget 2023		Budget 2022		Rechnung 2021	
	Aufwand	Ertrag	Aufwand	Ertrag	Aufwand	Ertrag
3102.00 Drucksachen, Publikationen	1'200		1'200		1'116.00	
3103.00 Fachliteratur, Zeitschriften	400		400		409.25	
3110.00 Büromöbel und -geräte, Schul- mobiliar	0		1'000		0.00	
3111.00 Maschinen, Geräte und Fahr- zeuge	500		500		0.00	
3118.00 Immateriellen Anlagen	0		200		0.00	
Software						
3130.00 Dienstleistungen Dritter	7'000		7'000		8'297.93	
3133.00 Informatik-Nutzungsaufwand	5'000		5'300		5'293.45	
Externes Rechenzentrum						
3170.00 Reisekosten und Spesen	200		200		193.95	
3199.00 Übriger Betriebsaufwand	0		0		2.55	
Kleine Differenzen						
3611.00 Entschädigungen an den Kanton	6'000		7'000		5'155.20	
4210.00 Gebühren für Amtshandlungen		1'000		600		1'338.00
4260.00 Rückerstattungen Dritter		1'000		500		2'295.05
4270.00 Bussen		300		500		325.00
4612.00 Entschädigungen von Gemeinden und Gemeindeverbänden		6'970		6'600		6'940.00
4612.01 Entschädigungen von Kirchen Kirchen		3'000		3'000		3'078.75
022 Allgemeine Dienste, übrige	105'195	12'930	109'095	8'560	100'445.13	21'064.91
0220 Allgemeine Dienste, übrige	105'195	12'930	109'095	8'560	100'445.13	21'064.91
3000.00 Löhne, Tag- und Sitzungsgelder an Behörden und Kommissionen	1'000		1'000		270.00	
3010.00 Löhne des Verwaltungs- und Betriebspersonals	63'960		62'090		62'339.10	
3010.01 Treueprämien/Jubiläen	0		4'250		0.00	
3050.00 AG-Beiträge AHV, IV, EO, ALV, Verwaltungskosten	4'190		4'350		4'081.20	
3052.00 AG-Beiträge an Pensionskassen	3'185		3'820		3'360.50	
3053.00 AG-Beiträge an Unfallversicher- ungen	1'355		1'415		1'363.55	

Erfolgsrechnung

Einwohnergemeinde	Budget 2023		Budget 2022		Rechnung 2021	
	Aufwand	Ertrag	Aufwand	Ertrag	Aufwand	Ertrag
3090.00 Aus- und Weiterbildung Gemeinderat	600		750		0.00	
3099.00 Übriger Personalaufwand	450		450		450.00	
3105.00 Lebensmittel	1'500		1'500		2'791.90	
3130.00 Dienstleistungen Dritter	1'800		1'800		1'628.05	
3132.00 Honorare externe Berater, Gutachter, Fachexperten etc.	2'500		2'000		1'900.25	
3134.00 Sachversicherungsprämien	1'000		1'000		719.75	
3170.00 Reisekosten und Spesen	6'000		4'000		3'170.55	
3171.00 GR-Reise/Angestellte	3'000		3'000		1'866.25	
02 Allgemeine Dienste	352'985	31'800	373'915	30'360	365'497.80	44'698.31
021 Finanz- und Steuerverwaltung	106'495	12'270	112'725	11'200	109'614.76	13'976.80
0210 Abteilung Finanzen und Steuern	106'495	12'270	112'725	11'200	109'614.76	13'976.80
3000.00 Löhne, Tag- und Sitzungsgelder an Behörden und Kommissionen	250		250		270.00	
3010.00 Löhne des Verwaltungs- und Betriebspersonals	76'300		75'050		74'237.75	
3010.01 Treueprämien/Jubiläen	0		360		0.00	
3050.00 AG-Beiträge AHV, IV, EO, ALV, Verwaltungskosten	4'995		4'875		5'141.40	
3052.00 AG-Beiträge an Pensionskassen	0		4'950		4'453.70	
Erl. Generell tiefere Kosten - Altersausgleich von BVG fällt höher aus						
3053.00 AG-Beiträge an Unfallversicherungen	1'720		1'580		1'699.50	
3054.00 AG-Beiträge an Familienausgleichskasse	1'100		1'080		1'146.70	
3055.00 AG-Beiträge an Krankentaggeldversicherungen	1'160		1'130		1'201.65	
3090.00 Aus- und Weiterbildung des Personals	300		300		767.48	
3099.00 Übriger Personalaufwand	220		250		40.00	
3100.00 Büromaterial	150		100		188.25	

Erfolgsrechnung

Einwohnergemeinde	Budget 2023		Budget 2022		Rechnung 2021	
	Aufwand	Ertrag	Aufwand	Ertrag	Aufwand	Ertrag
0 ALLGEMEINE VERWALTUNG	461'790	31'800	479'300	30'360	466'922.45	44'698.31
01 Legislative und Exekutive	108'805		105'385		101'424.65	
011 Legislative	11'625		11'895		11'480.35	
0110 Legislative	11'625		11'895		11'480.35	
3000.00 Löhne, Tag- und Sitzungsgelder an Behörden und Kommissionen	3'250		3'000		3'211.50	
3010.00 Löhne des Verwaltungs- und Betriebspersonals	1'200		1'200		1'247.50	
3050.00 AG-Beiträge AHV, IV, EO, ALV, Verwaltungskosten	80		80		81.90	
3053.00 AG-Beiträge an Unfallversicherungen	5		25		3.85	
3054.00 AG-Beiträge an Familienausgleichskasse	20		20		18.10	
3055.00 AG-Beiträge an Krankentaggeldversicherungen	20		20		18.95	
3090.00 Aus- und Weiterbildung des Personals/Kommissionen	0		0		150.00	
3102.00 Drucksachen, Publikationen	5'000		5'500		4'747.90	
3105.00 Lebensmittel	50		50		0.00	
3130.00 Dienstleistungen Dritter	2'000		2'000		2'000.65	
012 Exekutive	97'180		93'490		89'944.30	
0120 Exekutive	97'180		93'490		89'944.30	
3000.00 Löhne, Tag- und Sitzungsgelder an Behörden und Kommissionen	78'500		77'000		75'686.80	
3050.00 AG-Beiträge AHV, IV, EO, ALV, Verwaltungskosten	1'500		1'630		1'417.45	
3054.00 AG-Beiträge an Familienausgleichskasse	330		360		313.30	

Erfolgsrechnung

Gemeinde Olsberg
Buchungsperiode 2023

Einwohnergemeinde	Budget 2023		Budget 2022		Rechnung 2021	
	Aufwand	Ertrag	Aufwand	Ertrag	Aufwand	Ertrag
Einwohnergemeinde	2'082'365	2'082'365	2'068'180	2'068'180	2'106'927.33	2'106'927.33
0 ALLGEMEINE VERWALTUNG	461'790	31'800 429'990	479'300	30'360 448'940	466'922.45	44'698.31 422'224.14
1 ÖFFENTLICHE ORDNUNG UND SICHERHEIT, VERTEIDIGUNG	99'470	10'890 88'580	106'590	11'200 95'390	103'790.88	59'146.47 44'644.41
2 BILDUNG	530'840	67'380 463'460	507'990	70'200 437'790	518'822.14	87'179.45 431'642.69
3 KULTUR, SPORT UND FREIZEIT	15'775	2'150 13'625	14'825	0 14'825	11'630.45	0.00 11'630.45
4 GESUNDHEIT	103'390	0 103'390	100'690	0 100'690	82'705.95	1'120.00 81'585.95
5 SOZIALE SICHERHEIT	186'775	17'720 169'055	180'955	7'150 173'805	165'353.40	19'032.30 146'321.10
6 VERKEHR UND NACHRICHTENÜBERMITTLUNG	116'160	7'500 108'660	101'780	2'520 99'260	93'621.74	3'930.55 89'691.19
7 UMWELTSCHUTZ UND RAUMORDNUNG	333'155	257'465 75'690	322'975	250'255 72'720	295'363.60	250'083.20 45'280.40
8 VOLKSWIRTSCHAFT	73'220	4'000 69'220	66'650	600 66'050	56'586.15	135.30 56'450.85
9 FINANZEN UND STEUERN	161'790 1'521'670	1'683'460	186'425 1'509'470	1'695'895	312'130.57 1'329'471.18	1'641'601.75

Seite 18

Einwohnergemeinde ohne Spezialfinanzierungen

A	Einwohnerzahl		366
B	Laufender Ertrag		1'644'180.00
C	Fiskalertrag + Finanz- und Lastenausgleich		1'406'860.00
D	Nettozinsaufwand		2'300.00-
E	Nettoinvestitionen		219'070.00
F	Nettoschuld I		2'226'380.59-
G	Selbstfinanzierung		127'590.00
H	Abschreibungen		239'940.00
1	Nettoschuld I pro Einwohner	F : A	6'083.01-Fr.
2	Nettoverschuldungsquotient	(F : C) x 100	158.25%
3	Zinsbelastungsanteil	(D : B) x 100	0.14%
4	Selbstfinanzierungsgrad	(G : E) x 100	58.24%
5	Selbstfinanzierungsanteil	(G : B) x 100	7.76%
6	Kapitaldienstanteil	((D + H) : B) x 100	14.45%

Einwohnergemeinde

A	Einwohnerzahl		366
B	Laufender Ertrag		1'852'460.00
C	Fiskalertrag + Finanz- und Lastenausgleich		1'406'860.00
D	Nettozinsaufwand		2'300.00-
E	Nettoinvestitionen		194'070.00
F	Nettoschuld I		2'254'054.07-
G	Selbstfinanzierung		148'605.00
H	Abschreibungen		303'290.00
1	Nettoschuld I pro Einwohner	F : A	6'158.62-Fr.
2	Nettoverschuldungsquotient	(F : C) x 100	160.22%
3	Zinsbelastungsanteil	(D : B) x 100	0.12%
4	Selbstfinanzierungsgrad	(G : E) x 100	76.57%
5	Selbstfinanzierungsanteil	(G : B) x 100	8.02%
6	Kapitaldienstanteil	((D + H) : B) x 100	16.25%

Ergebnis Einwohnergemeinde

Finanzierungsausweis	Budget 2023	Budget 2022	Rechnung 2021
Investitionsausgaben	299'070	172'312	65'430.10
50 Sachanlagen	102'312	122'312	26'305.05
52 Immaterielle Anlagen	88'758	50'000	39'125.05
56 Eigene Investitionsbeiträge	108'000		
Investitionseinnahmen	105'000	100'000	71'408.25
63 Investitionsbeiträge	105'000	100'000	71'408.25
Ergebnis Investitionsrechnung	194'070-	72'312-	5'978.15
Selbstfinanzierung	117'525	183'165	256'086.60
Finanzierungsergebnis	76'545-	110'853	262'064.75
(+ = Finanzierungsüberschuss / - = Finanzierungsfehlbetrag)			

Ergebnis Einwohnergemeinde

Erfolgsausweis	Budget 2023	Budget 2022	Rechnung 2021
Betrieblicher Aufwand	1'974'945	1'943'030	1'870'217.17
30 Personalaufwand	534'250	549'025	536'303.28
31 Sach- und übriger Betriebsaufwand	531'050	475'480	449'630.84
33 Abschreibungen Verwaltungsvermögen	316'940	308'010	295'522.75
36 Transferaufwand	592'705	610'515	588'760.30
Betrieblicher Ertrag	1'817'800	1'869'440	1'900'329.43
40 Fiskalertrag	1'432'500	1'512'500	1'436'441.80
41 Regalien und Konzessionen	500	520	423.10
42 Entgelte	263'930	245'350	290'784.51
45 Entnahmen aus Fonds und Spezialfinanzierungen	590	550	1'359.52
46 Transferertrag	120'280	110'520	171'320.50
Ergebnis aus betrieblicher Tätigkeit	157'145-	73'590-	30'112.26
34 Finanzaufwand	530	530	316.84
44 Finanzertrag	3'580	2'680	7'001.05
Ergebnis aus Finanzierung	3'050	2'150	6'684.21
Operatives Ergebnis	154'095-	71'440-	36'796.47
48 Ausserordentlicher Ertrag	31'080	50'350	69'594.00
Ausserordentliches Ergebnis	31'080	50'350	69'594.00
Gesamtergebnis Erfolgsrechnung (+ = Ertragsüberschuss / - = Aufwandüberschuss)	123'015-	21'090-	106'390.47

Ergebnis Abwasserbeseitigung

Finanzierungsausweis	Budget 2023	Budget 2022	Rechnung 2021
Investitionsausgaben	0	0	3'925.10
50 Sachanlagen			3'925.10
Investitionseinnahmen	60'000	60'000	57'375.45
63 Investitionsbeiträge	60'000	60'000	57'375.45
Ergebnis Investitionsrechnung	60'000	60'000	53'450.35
Selbstfinanzierung	3'235	16'435	15'889.15
Finanzierungsergebnis	63'235	76'435	69'339.50
(+ = Finanzierungüberschuss / - = Finanzierungsfehlbetrag)			
BILANZ			
mutmassliche Nettoschuld/Nettovermögen per 01.01.	233'293-		
mutmassliche Nettoschuld/Nettovermögen per 31.12.	296'528-		
(+ = Nettoschuld / - = Nettovermögen)			
Zunahme/Abnahme	63'235-		

Ergebnis Abwasserbeseitigung

Erfolgsausweis	Budget 2023	Budget 2022	Rechnung 2021
Betrieblicher Aufwand	124'445	109'845	116'794.45
30 Personalaufwand		110	105.85
31 Sach- und übriger Betriebsaufwand	41'000	27'500	32'008.05
33 Abschreibungen Verwaltungsvermögen	45'150	45'150	44'530.90
36 Transferaufwand	38'295	37'085	40'149.65
Betrieblicher Ertrag	91'600	83'285	92'133.55
42 Entgelte	76'900	75'500	82'524.75
46 Transferertrag	14'700	7'785	9'608.80
Ergebnis aus betrieblicher Tätigkeit	32'845-	26'560-	24'660.90-
34 Finanzaufwand			
44 Finanzertrag			
Ergebnis aus Finanzierung	0	0	0.00
Operatives Ergebnis	32'845-	26'560-	24'660.90-
38 Ausserordentlicher Aufwand			
48 Ausserordentlicher Ertrag			
Ausserordentliches Ergebnis	0	0	0.00
Gesamtergebnis Erfolgsrechnung (+ = Ertragsüberschuss / - = Aufwandüberschuss)	32'845-	26'560-	24'660.90-

Ergebnis Wasserwerk

Finanzierungsausweis	Budget 2023	Budget 2022	Rechnung 2021
Investitionsausgaben	80'000	100'000	22'379.95
Sachanlagen	80'000	100'000	22'379.95
Investitionseinnahmen	45'000	40'000	14'032.80
Investitionsbeiträge	45'000	40'000	14'032.80
Ergebnis Investitionsrechnung	35'000-	60'000-	8'347.15-
Selbstfinanzierung	18'480	16'090	39'069.10
Finanzierungsergebnis	16'520-	43'910-	30'721.95
(+= Finanzierungsüberschuss / -= Finanzierungsfehlbetrag)			

BILANZ

mutmassliche Nettoschuld/Nettovermögen per 01.01.	235'009
mutmassliche Nettoschuld/Nettovermögen per 31.12.	251'529
(+= Nettoschuld / -= Nettovermögen)	
Zunahme/Abnahme	16'520

Ergebnis Wasserwerk

Erfolgsausweis	Budget 2023	Budget 2022	Rechnung 2021
Betrieblicher Aufwand	121'470	127'160	105'655.75
30 Personalaufwand	10'250	12'120	8'389.40
31 Sach- und übriger Betriebsaufwand	60'440	62'860	47'716.80
33 Abschreibungen Verwaltungsvermögen	37'750	37'750	37'741.30
36 Transferaufwand	13'030	14'430	11'808.25
Betrieblicher Ertrag	112'680	111'750	114'177.55
42 Entgelte	80'700	84'000	85'483.55
46 Transferertrag	31'980	27'750	28'694.00
Ergebnis aus betrieblicher Tätigkeit	8'790-	15'410-	8'521.80
34 Finanzaufwand			
44 Finanzertrag			
Ergebnis aus Finanzierung	0	0	0.00
Operatives Ergebnis	8'790-	15'410-	8'521.80
38 Ausserordentlicher Aufwand			
48 Ausserordentlicher Ertrag			
Ausserordentliches Ergebnis	0	0	0.00
Gesamtergebnis Erfolgsrechnung	8'790-	15'410-	8'521.80
(+ = Ertragsüberschuss / - = Aufwandüberschuss)			

Erfolgsrechnung

	Budget 2023		Budget 2022		Rechnung 2021	
	Aufwand	Ertrag	Aufwand	Ertrag	Aufwand	Ertrag
Einwohnergemeinde						
3101.00 Betriebs-, Verbrauchsmaterial	50		50		32.40	
3170.00 Reisekosten und Spesen	100		100		36.40	
3636.00 Beiträge an private Organisationen ohne Erwerbszweck	2'500		8'000		0.00	
3637.01 Beiträge an private Haushalte (Erl. Beitrag an Creantira (Neophytenbekämpfung))	150		150		102.00	
Mäuseschwänze						
3637.02 Beiträge an private Haushalte	750		900		690.00	
Bienenbeitrag						
3637.03 Beiträge an private Haushalte	1'500		1'500		1'248.85	
Baumpflanzaktionen						
3910.01 Interne Verrechnung von Löhnen Bauamt	300		200		305.25	
3910.02 Interne Verrechnung von Soziallasten	55		40		56.05	
4611.00 Entschädigungen vom Kanton		0		600		95.00
87 Brennstoffe und Energie	9'750	4'000				
871 Elektrizität	9'750	4'000				
8710 8712 Photovoltaikanlage	9'750	4'000				
3144.00 Unterhalt Hochbauten	4'300		0		0.00	
Reinigungskosten PVA						
3199.00 Übriger Betriebsaufwand	400		0		0.00	
Vorsteuerkürzung MWSt						
3300.40 Planmässige Abschreibungen	5'050		0		0.00	
Sachanlagen						
4250.00 Stromverkäufe		4'000		0		0.00
9 FINANZEN UND STEUERN	161'790	1'683'460	186'425	1'695'895	312'130.57	1'641'601.75
91 Steuern		1'432'500		1'512'500	3'750.00-	1'436'441.80

Erfolgsrechnung

Gemeinde Olsberg
Buchungsperiode 2023

Einwohnergemeinde	Budget 2023		Budget 2022		Rechnung 2021	
	Aufwand	Ertrag	Aufwand	Ertrag	Aufwand	Ertrag
910 Steuern		1'432'500		1'512'500	3'750.00-	1'436'441.80
9100 Allgemeine Gemeindesteuern		1'419'000		1'499'000	3'750.00-	1'427'685.80
3180.09 Wertberichtigungen auf Forderungen - Senkung	0		0		3'750.00-	
4000.00 Einkommenssteuern natürliche Personen - Rechnungsjahr		1'054'000		1'110'000		1'040'402.89
4000.10 Einkommenssteuern natürliche Personen - frühere Jahre		234'000		243'000		245'624.29
4000.30 Einkommenssteuern Pauschale Steueranrechnung		1'000.-		1'000.-		947.60-
4001.00 Vermögenssteuern natürliche Personen - Rechnungsjahr		96'000		100'000		94'169.51
4001.10 Vermögenssteuern natürliche Personen - frühere Jahre		21'000		22'000		30'917.36
4002.00 Quellensteuern natürliche Personen		10'000		20'000		11'562.30
4010.00 Gewinn- und Kapitalsteuern juristische Personen		5'000		5'000		5'957.05
9101 Sondersteuern		13'500		13'500		8'756.00
4022.00 Vermögensgewinnsteuern		5'000		5'000		136.00
4033.00 Hundetaxen		8'500		8'500		8'620.00
93 Finanz- und Lastenausgleich	35'000	9'360	42'000	8'000	72'000.00	8'300.00
930 Finanz- und Lastenausgleich	35'000	9'360	42'000	8'000	72'000.00	8'300.00
9300 Finanz- und Lastenausgleich	35'000	9'360	42'000	8'000	72'000.00	8'300.00
3621.50 Finanz- und Lastenausgleich an den Kanton	35'000		42'000		72'000.00	
4621.60 Finanz- und Lastenausgleich vom Kanton		9'360		8'000		8'300.00

Erfolgsrechnung

Gemeinde Olsberg
Buchungsperiode 2023

Einwohnergemeinde	Budget 2023		Budget 2022		Rechnung 2021	
	Aufwand	Ertrag	Aufwand	Ertrag	Aufwand	Ertrag
96 Vermögens- und Schuldenverwaltung	1'030	3'080	1'030	2'280	616.10	6'401.05
961 Zinsen	1'000	2'800	1'000	2'000	616.10	6'123.25
9610 Zinsen	1'000	2'800	1'000	2'000	616.10	6'123.25
3130.00 Dienstleistungen Dritter	500		500		299.26	
3400.00 Verzinsung laufende Verbindlichkeiten	500		500		316.84	
3400.01 Verzinsung laufende Verbindlichkeiten - Kontokorrent OG	0		0		0.00	
3409.01 Verzinsung Nettovermögen	0		0		0.00	0.00
4400.00 Zinsen flüssige Mittel		800		0		0.00
4401.00 Zinsen Forderungen und Kontokorrente - Verzugszinsen		2'000		2'000		6'123.25
4409.01 Verzinsung Nettoschuld		0		0		0.00
963 Liegenschaften des Finanzvermögens	30	280	30	280	277.80	277.80
9630 Liegenschaften des Finanzvermögens	30	280	30	280	277.80	277.80
3439.20 Übriger Liegenschaftsaufwand FV	30		30		0.00	
4430.00 Pacht- und Mietzinse Liegenschaften FV		280		280		277.80
97 Rückverteilungen		300		250		130.00
971 Rückverteilungen aus CO2-Abgabe		300		250		130.00

Erfolgsrechnung

Einwohnergemeinde	Budget 2023		Budget 2022		Rechnung 2021	
	Aufwand	Ertrag	Aufwand	Ertrag	Aufwand	Ertrag
9710 Rückverteilungen aus CO2-Abgabe						
4699.01 Rückverteilungen CO2-Abgabe		300		250		130.00
		300		250		130.00
99 Nicht aufgeteilte Posten	125'760	238'220	143'395	172'865	243'264.47	190'328.90
990 Nicht aufgeteilte Posten	125'760	125'760	122'515	122'515	120'734.90	120'734.90
9901 Bauamt	106'100	106'100	103'100	103'100	101'585.85	101'585.85
3010.00 Löhne des Betriebspersonals	106'100	12'200	103'100	11'200	101'585.85	10'198.30
4612.01 Entschädigungen von Gemeinden Lohn Ortsbürger		8'000		8'800		7'104.25
4612.03 Entschädigungen von Gemeinden Lohn Spezialfinanzierungen		85'900		83'100		84'283.30
4910.01 Interne Verrechnung von Bauamt Löhne						
9905 Allgemeine Personalkosten	19'660	19'660	19'415	19'415	19'149.05	19'149.05
3050.00 AG-Beiträge AHV, IV, EO, ALV, Verwaltungskosten	6'720		6'720		6'620.20	
3052.00 AG-Beiträge an Pensionskassen	7'000		7'000		6'393.55	
3053.00 AG-Beiträge an Unfallversicherungen	3'010		3'145		3'618.00	
3054.00 AG-Beiträge an Familienausgleichskasse	1'500		1'500		1'473.90	
3055.00 AG-Beiträge an Krankentaggeldversicherungen	1'430		1'050		1'043.40	
4612.02 Entschädigungen von Gemeinden Soziallasten Betriebe SF		1'415		1'585		1'269.80
4612.04 Entschädigungen von Gemeinden Soziallasten OG		2'555		2'490		2'120.60
4910.02 Interne Verrechnung von Soziallasten		15'690		15'340		15'758.65

Erfolgsrechnung

Gemeinde Olsberg
Buchungsperiode 2023

Einwohnergemeinde	Budget 2023		Budget 2022		Rechnung 2021	
	Aufwand	Ertrag	Aufwand	Ertrag	Aufwand	Ertrag
999 Abschluss		112'460	20'880	50'350	122'529.57	69'594.00
9990 Abschluss		112'460	20'880	50'350	122'529.57	69'594.00
4895.00 Entnahmen aus Aufwertungsreserve		31'080		50'350		69'594.00
9000.00 Ertragsüberschuss Erfolgsrechnung	0		20'880		122'529.57	
9001.00 Aufwandüberschuss Erfolgsrechnung		81'380		0		0.00

Erfolgsrechnung

Gemeinde Olsberg
Buchungsperiode 2023

Einwohnergemeinde Artengliederung	Budget 2023		Budget 2022		Rechnung 2021	
	Aufwand	Ertrag	Aufwand	Ertrag	Aufwand	Ertrag
Einwohnergemeinde	2'082'365	2'082'365	2'068'180	2'068'180	2'106'927.33	2'106'927.33
3 Aufwand	2'082'365		2'047'300		1'975'875.96	
30 Personalaufwand	534'250		549'025		536'303.28	
31 Sach- und übriger Betriebsaufwand	531'050		475'480		449'630.84	
33 Abschreibungen Verwaltungsvermögen	3'16'940		308'010		295'522.75	
34 Finanzaufwand	530		530		316.84	
36 Transferaufwand	592'705		610'515		588'760.30	
39 Interne Verrechnungen	106'890		103'740		105'341.95	
4 Ertrag		1'959'350		2'026'210		2'082'266.43
40 Fiskalertrag		1'432'500		1'512'500		1'436'441.80
41 Regalien und Konzessionen		500		520		423.10
42 Entgelte		263'930		245'350		290'784.51
44 Finanzertrag		3'580		2'680		7'001.05
45 Entnahmen aus Fonds und Spezialfinanzierungen		590		550		1'359.52
46 Transferertrag		120'280		110'520		171'320.50
48 Ausserordentlicher Ertrag		31'080		50'350		69'594.00
49 Interne Verrechnungen		106'890		103'740		105'341.95
9 Abschlusskonten		123'015	20'880	41'970	131'051.37	24'660.90

Erfolgsrechnung

Einwohnergemeinde Artengliederung	Budget 2023		Budget 2022		Rechnung 2021	
	Aufwand	Ertrag	Aufwand	Ertrag	Aufwand	Ertrag
3 Aufwand	2'082'365		2'047'300		1'975'875.96	
30 Personalaufwand	534'250		549'025		536'303.28	
300 Behörden und Kommissionen	86'000		91'250		98'389.60	
3000 Löhne, Tag- und Sitzungsgelder an Behörden und Kommissionen	86'000		91'250		98'389.60	
301 Löhne des Verwaltungs- und Betriebspersonals	307'350		308'290		294'317.00	
3010 Löhne des Verwaltungs- und Betriebspersonals	307'350		308'290		294'317.00	
302 Löhne der Lehrkräfte	75'070		75'140		76'151.75	
3020 Löhne der Lehrkräfte	75'070		75'140		76'151.75	
304 Zulagen	360		270		360.00	
3049 Übrige Zulagen	360		270		360.00	
305 Arbeitgeberbeiträge	59'640		66'435		63'874.85	
3050 AG-Beiträge AHV, IV, EO, ALV, Verwaltungskosten	25'690		26'665		26'622.30	
3052 AG-Beiträge an Pensionskassen	13'625		19'770		16'682.80	
3053 AG-Beiträge an Unfallversicher- ungen	8'870		9'000		9'425.90	
3054 AG-Beiträge an Familienaus- gleichskasse	5'840		5'915		5'937.40	
3055 AG-Beiträge an Krankentaggeld- versicherungen	5'615		5'085		5'206.45	
309 Übriger Personalaufwand	5'830		7'640		3'210.08	
3090 Aus- und Weiterbildung des Personals	4'150		5'700		1'752.08	
3099 Übriger Personalaufwand	1'680		1'940		1'458.00	

Erfolgsrechnung

Gemeinde Olsberg
Buchungsperiode 2023

Einwohnergemeinde Artengliederung	Budget 2023		Budget 2022		Rechnung 2021	
	Aufwand	Ertrag	Aufwand	Ertrag	Aufwand	Ertrag
31 Sach- und übriger Betriebsaufwand	531'050		475'480		449'630.84	
310 Material- und Warenaufwand	89'200		98'460		82'028.39	
3100 Büromaterial	2'650		2'600		2'434.90	
3101 Betriebs-, Verbrauchsmaterial	32'000		39'650		29'927.65	
3102 Drucksachen, Publikationen	10'950		11'500		9'432.10	
3103 Fachliteratur, Zeitschriften	750		750		800.25	
3104 Lehrmittel	24'100		23'860		20'744.89	
3105 Lebensmittel	18'150		18'350		16'465.85	
3106 Medizinisches Material	600		1'750		2'222.75	
311 Nicht aktivierbare Anlagen	48'860		21'540		13'758.05	
3110 Büromöbel und -geräte, Schulmobiliar	8'400		7'030		5'332.30	
3111 Maschinen, Geräte und Fahrzeuge	34'710		10'810		2'778.60	
3113 Hardware	5'000		400		5'098.90	
3118 Immateriellen Anlagen	750		3'300		548.25	
312 Ver- und Entsorgung Liegeschaffen VV	25'750		25'000		24'240.08	
3120 Ver- und Entsorgung Liegeschaffen VV	25'750		25'000		24'240.08	
313 Dienstleistungen und Honorare	184'920		173'560		159'684.02	
3130 Dienstleistungen Dritter	137'140		126'070		113'651.32	
3132 Honorare externe Berater, Gutachter, Fachexperten etc.	27'000		25'800		18'121.35	
3133 Informatik-Nutzungsaufwand	5'000		5'300		12'024.70	
3134 Sachversicherungsprämien	13'660		14'250		13'517.80	
3136 Honorare privatärztlicher Tätigkeit	500		500		634.40	
3137 Steuern und Abgaben	1'620		1'640		1'734.45	

Erfolgsrechnung

Einwohnergemeinde Artengliederung	Budget 2023		Budget 2022		Rechnung 2021	
	Aufwand	Ertrag	Aufwand	Ertrag	Aufwand	Ertrag
314 Baulicher und betrieblicher Unterhalt	126'850		102'950		127'490.35	
3141 Unterhalt Strassen / Verkehrswege	44'550		38'550		22'179.60	
3142 Unterhalt Wasserbau	500		16'600		991.40	
3143 Unterhalt Tiefbauten	24'600		47'800		25'788.65	
3144 Unterhalt Hochbauten	57'200				78'530.70	
315 Unterhalt Mobilien und immaterielle Anlagen	15'800		15'750		12'064.90	
3150 Unterhalt Büromöbel und -geräte, Schulmobiliar	500		500			
3151 Unterhalt Apparate, Maschinen, Geräte, Fahrzeuge, Werkzeuge	15'300		15'250		12'064.90	
316 Mieten, Leasing, Pachten, Benützungsgebühren	18'100		18'250		14'774.77	
3160 Miete und Pacht Liegenschaften	10'000		10'000		9'941.60	
3161 Mieten, Benützungskosten Anlagen	4'100		4'250		3'041.27	
3169 Übrige Mieten und Benützungskosten	4'000		4'000		1'791.90	
317 Spesenentschädigungen	19'770		18'170		11'925.13	
3170 Reisekosten und Spesen	13'800		11'400		8'847.15	
3171 Exkursionen, Schulreisen und Lager	5'970		6'770		3'077.98	
318 Wertberichtigungen auf Forderungen					3'750.00-	
3180 Wertberichtigungen auf Forderungen					3'750.00-	
319 Verschiedener Betriebsaufwand	1'800		1'800		7'415.15	
3192 Abgeltung von Rechten					5'965.50	
3199 Übriger Betriebsaufwand	1'800		1'800		1'449.65	

Erfolgsrechnung

Gemeinde Olsberg
Buchungsperiode 2023

Einwohnergemeinde Artengliederung	Budget 2023		Budget 2022		Rechnung 2021	
	Aufwand	Ertrag	Aufwand	Ertrag	Aufwand	Ertrag
33 Abschreibungen Verwaltungsver- mögen	316'940		308'010		295'522.75	
330 Abschreibungen Sachanlagen VV	291'300		284'710		289'550.45	
3300 Planmässige Abschreibungen Sachanlagen	291'300		284'710		289'550.45	
332 Abschreibungen Immaterielle Anlagen	25'640		23'300		5'972.30	
3320 Planmässige Abschreibungen im- materielle Anlagen	25'640		23'300		5'972.30	
34 Finanzaufwand	530		530		316.84	
340 Zinsaufwand	500		500		316.84	
3400 Verzinsung laufende Verbind- lichkeiten	500		500		316.84	
343 Liegenschaftenaufwand Finanz- vermögen	30		30			
3439 Übriger Liegenschaftsaufwand FV	30		30			
36 Transferaufwand	592'705		610'515		588'760.30	
361 Entschädigungen an Gemeinwesen	184'115		193'045		189'277.60	
3611 Entschädigungen an den Kanton	32'930		32'850		33'852.70	
3612 Entschädigungen an Gemeinden und Gemeindeverbände	145'985		154'995		150'399.90	
3614 Entschädigungen an öffentliche Unternehmungen	5'200		5'200		5'025.00	
362 Finanz- und Lastenausgleich	35'000		42'000		72'000.00	
3621 Finanz- und Lastenausgleich an den Kanton	35'000		42'000		72'000.00	

Erfolgsrechnung

Einwohnergemeinde Artengliederung	Budget 2023		Budget 2022		Rechnung 2021	
	Aufwand	Ertrag	Aufwand	Ertrag	Aufwand	Ertrag
363	362'060		363'940		315'959.00	
Beiträge an Gemeinwesen und Dritte						
3631	279'920		280'710		253'064.75	
3632	2'900		3'400		2'578.70	
Beiträge an Gemeinden und Gemein- meindeverbände						
3634	1'500		2'000			
Beiträge an öffentliche Unter- nehmungen						
3635	800		800		800.00	
Beiträge an private Unterneh- mungen						
3636	11'210		15'850		6'559.00	
Beiträge an private Organisa- tionen ohne Erwerbszweck						
3637	65'730		61'180		52'956.55	
Beiträge an private Haushalte						
366	11'530		11'530		11'523.70	
Abschreibungen Investitions- beiträge						
3660	11'530		11'530		11'523.70	
Planmässige Abschreibung In- vestitionsbeiträge						
39	106'890		103'740		105'341.95	
Interne Verrechnungen						
391	101'590		98'440		100'041.95	
Interne Verrechnung von Dienstleistungen						
3910	101'590		98'440		100'041.95	
Interne Verrechnung von Dienstleistungen						
392	5'300		5'300		5'300.00	
Interne Verrechnung von Pacht, Mieten, Benützungskosten						
3920	5'300		5'300		5'300.00	
Interne Verrechnung von Pacht, Mieten, Benützungskosten						

Erfolgsrechnung

Gemeinde Olsberg
Buchungsperiode 2023

Einwohnergemeinde Artengliederung	Budget 2023		Budget 2022		Rechnung 2021	
	Aufwand	Ertrag	Aufwand	Ertrag	Aufwand	Ertrag
4 Ertrag		1'959'350		2'026'210		2'082'266.43
40 Fiskalertrag		1'432'500		1'512'500		1'436'441.80
400 Direkte Steuern natürliche Personen		1'414'000		1'494'000		1'421'728.75
4000 Einkommenssteuern natürliche Personen		1'287'000		1'352'000		1'285'079.58
4001 Vermögenssteuern natürliche Personen		117'000		122'000		125'086.87
4002 Quellensteuern natürliche Personen		10'000		20'000		11'562.30
401 Direkte Steuern juristische Personen		5'000		5'000		5'957.05
4010 Gewinn- und Kapitalsteuern juristische Personen		5'000		5'000		5'957.05
402 Übrige Direkte Steuern		5'000		5'000		136.00
4022 Vermögensgewinnsteuern		5'000		5'000		136.00
403 Besitz- und Aufwandsteuern		8'500		8'500		8'620.00
4033 Hundetaxen		8'500		8'500		8'620.00
41 Regalien und Konzessionen		500		520		423.10
412 Konzessionen		500		520		423.10
4120 Konzessionen		500		520		423.10
42 Entgelte		263'930		245'350		290'784.51
420 Ersatzabgaben		7'000		7'000		6'798.65
4200 Ersatzabgaben		7'000		7'000		6'798.65
421 Gebühren für Amtshandlungen		10'000		5'600		15'958.20
4210 Gebühren für Amtshandlungen		10'000		5'600		15'958.20

Erfolgsrechnung

Einwohnergemeinde Artengliederung	Budget 2023		Budget 2022		Rechnung 2021	
	Aufwand	Ertrag	Aufwand	Ertrag	Aufwand	Ertrag
424 Benützungsgebühren und Dienstleistungen		155'650	157'100	157'100		169'993.25
4240 Benützungsgebühren und Dienstleistungen		155'650	157'100	157'100		169'993.25
425 Erlös aus Verkäufen		5'200	5'300	5'300		4'677.70
4250 Verkäufe		5'200	5'300	5'300		4'677.70
426 Rückerstattungen		80'280	64'350	64'350		87'291.71
4260 Rückerstattungen Dritter		80'280	64'350	64'350		87'291.71
427 Bussen		300	500	500		565.00
4270 Bussen		300	500	500		565.00
429 Übrige Entgelte		5'500	5'500	5'500		5'500.00
4290 Übrige Entgelte		5'500	5'500	5'500		5'500.00
44 Finanzertrag		3'580	2'680	2'680		7'001.05
440 Zinsertrag		2'800	2'000	2'000		6'123.25
4400 Zinsen flüssige Mittel		800	2'000	2'000		6'123.25
4401 Zinsen Forderungen und Kontokorrente		2'000				
443 Liegenschaftenertrag FV		280	280	280		277.80
4430 Pacht- und Mietzinse Liegenschaften FV		280	280	280		277.80
447 Liegenschaftenertrag VV		500	400	400		600.00
4472 Vergütung für Benützungen Liegenschaften VV		500	400	400		600.00
45 Entnahmen aus Fonds und Spezialfinanzierungen		590	550	550		1'359.52

Erfolgsrechnung

Gemeinde Olsberg
Buchungsperiode 2023

Einwohnergemeinde Artengliederung	Budget 2023		Budget 2022		Rechnung 2021	
	Aufwand	Ertrag	Aufwand	Ertrag	Aufwand	Ertrag
450 Entnahmen aus Fonds und Spezialfinanzierungen im Fremdkapital		590		550		1'359.52
4501 Entnahmen aus Fonds des FK		590		550		1'359.52
46 Transferertrag		120'280		110'520		171'320.50
461 Entschädigungen von Gemeinwesen		81'140		83'935		141'787.70
4611 Entschädigungen vom Kanton		2'120		4'750		52'516.40
4612 Entschädigungen von Gemeinden und Gemeindeverbänden		79'020		79'185		89'271.30
462 Finanz- und Lastenausgleich		9'360		8'000		8'300.00
4621 Finanz- und Lastenausgleich vom Kanton		9'360		8'000		8'300.00
463 Beiträge von Gemeinwesen und Dritten		4'300		4'300		4'300.00
4631 Beiträge vom Kanton		4'300		4'300		4'300.00
466 Auflösung passivierte Investitionsbeiträge		25'180		14'035		16'802.80
4660 Planmässige Auflösung passivierter Investitionsbeiträge		25'180		14'035		16'802.80
469 Verschiedener Transferertrag		300		250		130.00
4699 Rückverteilungen		300		250		130.00
48 Ausserordentlicher Ertrag		31'080		50'350		69'594.00
489 Entnahmen aus dem Eigenkapital		31'080		50'350		69'594.00
4895 Entnahmen aus Aufwertungsreserve		31'080		50'350		69'594.00

Erfolgsrechnung

Einwohnergemeinde Artengliederung	Budget 2023		Budget 2022		Rechnung 2021	
	Aufwand	Ertrag	Aufwand	Ertrag	Aufwand	Ertrag
49 Interne Verrechnungen		106'890		103'740		105'341.95
491 Interne Verrechnung von Dienstleistungen		101'590		98'440		100'041.95
4910 Interne Verrechnung von Dienstleistungen		101'590		98'440		100'041.95
492 Interne Verrechnung von Pacht, Mieten, Benützungskosten		5'300		5'300		5'300.00
4920 Interne Verrechnung von Pacht, Mieten, Benützungskosten		5'300		5'300		5'300.00
9 Abschlusskonten		123'015		41'970		24'660.90
900 Abschluss Erfolgsrechnung		123'015		41'970		24'660.90
9000 Ertragsüberschuss Erfolgsrechnung			20'880		131'051.37	
9001 Aufwandüberschuss Erfolgsrechnung		81'380				
9010 Abschluss Spezialfinanzierungen und Fonds im EK, Ertragsüberschuss					8'521.80	
9011 Abschluss Spezialfinanzierungen und Fonds im EK, Aufwandüberschuss		41'635		41'970		24'660.90

Investitionsrechnung

Gemeinde Olsberg
Buchungsperiode 2023

Einwohnergemeinde	Budget 2023		Budget 2022		Rechnung 2021	
	Ausgaben	Einnahmen	Ausgaben	Einnahmen	Ausgaben	Einnahmen
EINWOHNERGEMEINDE	404'070	404'070	272'312	272'312	136'838.35	136'838.35
3 KULTUR, SPORT UND FREIZEIT	22'312	0	22'312	0	0.00	0.00
		22'312		22'312		
6 VERKEHR UND NACHRICHTENUEBERMITTLUNG	108'000	0	0	0	0.00	0.00
		108'000				
7 UMWELTSCHUTZ UND RAUMORDNUNG	168'758	105'000	150'000	100'000	65'430.10	71'408.25
		63'758		50'000	5'978.15	
9 FINANZEN	105'000	299'070	100'000	172'312	71'408.25	65'430.10
	194'070		72'312			5'978.15

Investitionsrechnung

Gemeinde Olsberg
Buchungsperiode 2023

Einwohnergemeinde	Budget 2023		Budget 2022		Rechnung 2021	
	Ausgaben	Einnahmen	Ausgaben	Einnahmen	Ausgaben	Einnahmen
3 KULTUR, SPORT UND FREIZEIT	22'312		22'312			
34 Sport und Freizeit	22'312		22'312			
342 Freizeit	22'312		22'312			
3420 Freizeit	22'312		22'312			
5030.00 Spielplatz	22'312		22'312			
GV-Beschluss vom 23.11.2017 Betrag CHF	70'000.00				0.00	
6 VERKEHR UND NACHRICHTENUEBERMITTLUNG	108'000					
61 Strassenverkehr	108'000					
613 Kantonsstrasse	108'000					
6130 Kantonsstrasse	108'000					
5610.00 Investitionsbeiträge an den Kanton - Bushaltestelle	108'000		0			0.00
Kanton - Bushaltestelle	108'000					
Verfügung Kanton 12.02.2021 Betrag CHF	108'000.00					
7 UMWELTSCHUTZ UND RAUMORDNUNG	168'758	105'000	150'000	100'000	65'430.10	71'408.25
71 Wasserversorgung	80'000	45'000	100'000	40'000	22'379.95	14'032.80
710 Wasserversorgung	80'000	45'000	100'000	40'000	22'379.95	14'032.80
7101 Wasserwerk (Gemeindebetrieb)	80'000	45'000	100'000	40'000	22'379.95	14'032.80
5030.05 Sanierung Quellfassung	80'000		100'000		22'379.95	
Talquelle						
GV-Beschluss vom 20.08.2020 Betrag CHF	130'000.00					
6370.00 Anschlussgebühren		45'000		40'000		

Investitionsrechnung

Gemeinde Olsberg
Buchungsperiode 2023

Einwohnergemeinde	Budget 2023		Budget 2022		Rechnung 2021	
	Ausgaben	Einnahmen	Ausgaben	Einnahmen	Ausgaben	Einnahmen
72 Abwasserbeseitigung		60'000	60'000	60'000	3'925.10	57'375.45
720 Abwasserbeseitigung		60'000	60'000	60'000	3'925.10	57'375.45
7201 Abwasserbeseitigung (Gemeindebetrieb)		60'000	60'000	60'000	3'925.10	57'375.45
5030.08 Erschliessung Parz. 313+29 Chillweg - Sauberwasser GV-Beschluss vom 27.06.2019 Betrag CHF 95'000.00 Kreditabrechnung 02.12.2021	0		0			
6370.00 Anschlussgebühren		60'000		60'000		26'330.45
6370.05 Erschl. Chillweg 313+29 Eigentümergebeiträge GV-Beschluss vom 27.06.2019 Betrag CHF 95'000.00	0		0			31'045.00
79 Raumordnung	88'758		50'000		39'125.05	
790 Raumordnung	88'758		50'000		39'125.05	
7900 Raumordnung	88'758		50'000		39'125.05	
5290.01 Gesamtrevision Nutzungsplanung Siedlung und Kultur - BNO GV-Beschluss vom 29.11.2018 Betrag CHF 182'000.00	75'691		50'000		37'961.90	
5290.02 Förderkonzept Natur und Umwelt GV-Beschluss vom 02.12.2021 Betrag CHF 25'000.00	13'067		0		1'163.15	
9 FINANZEN	105'000	299'070	100'000	172'312	71'408.25	65'430.10
99 Nicht aufgeteilte Posten	105'000	299'070	100'000	172'312	71'408.25	65'430.10
999 Abschluss	105'000	299'070	100'000	172'312	71'408.25	65'430.10
9990 Abschluss	105'000	299'070	100'000	172'312	71'408.25	65'430.10
5900.00 Passivierte Einnahmen allgemeiner Haushalt	0		0		0.00	

Investitionsrechnung

Einwohnergemeinde	Budget 2023		Budget 2022		Rechnung 2021	
	Ausgaben	Einnahmen	Ausgaben	Einnahmen	Ausgaben	Einnahmen
5900.01 Passivierte Einnahmen Wasserwerk	45'000		40'000		14'032.80	
5900.02 Passivierte Einnahmen Abwasserbeseitigung	60'000		60'000		57'375.45	
6900.00 Aktivierte Ausgaben allgemeiner Haushalt		219'070		72'312		39'125.05
6900.01 Aktivierte Ausgaben Wasserwerk		80'000		100'000		22'379.95
6900.02 Aktivierte Ausgaben Abwasserbeseitigung		0		0		3'925.10

Investitionsrechnung

Einwohnergemeinde Artengliederung	Budget 2023		Budget 2022		Rechnung 2021	
	Ausgaben	Einnahmen	Ausgaben	Einnahmen	Ausgaben	Einnahmen
Einwohnergemeinde	404'070	404'070	272'312	272'312	136'838.35	136'838.35
5 Investitionsausgaben	404'070		272'312		136'838.35	
50 Sachanlagen	102'312		122'312		26'305.05	
52 Immaterielle Anlagen	88'758		50'000		39'125.05	
56 Investitionsbeiträge	108'000					
59 Übertrag an Bilanz	105'000		100'000		71'408.25	
6 Investitionseinnahmen		404'070		272'312		136'838.35
63 Investitionsbeiträge		105'000		100'000		71'408.25
69 Übertrag an Bilanz		299'070		172'312		65'430.10

Investitionsrechnung

Einwohnergemeinde Artengliederung	Budget 2023		Budget 2022		Rechnung 2021	
	Ausgaben	Einnahmen	Ausgaben	Einnahmen	Ausgaben	Einnahmen
5 Investitionsausgaben	404'070		272'312		136'838.35	
50 Sachanlagen	102'312		122'312		26'305.05	
503 Tiefbauten	102'312		122'312		26'305.05	
5030 Tiefbauten	102'312		122'312		26'305.05	
52 Immaterielle Anlagen	88'758		50'000		39'125.05	
529 Übrige immaterielle Anlagen	88'758		50'000		39'125.05	
5290 Übrige immaterielle Anlagen	88'758		50'000		39'125.05	
56 Investitionsbeiträge	108'000					
561 Investitionsbeiträge an den Kanton	108'000					
5610 Investitionsbeiträge an den Kanton	108'000					
59 Übertrag an Bilanz	105'000		100'000		71'408.25	
590 Passivierungen	105'000		100'000		71'408.25	
5900 Passivierte Einnahmen	105'000		100'000		71'408.25	
6 Investitionseinnahmen		404'070		272'312		136'838.35
63 Investitionsbeiträge		105'000		100'000		71'408.25
637 Investitionsbeiträge von privaten Haushalten		105'000		100'000		71'408.25
6370 Investitionsbeiträge von privaten Haushalten		105'000		100'000		71'408.25
69 Übertrag an Bilanz		299'070		172'312		65'430.10
690 Aktivierungen		299'070		172'312		65'430.10

Investitionsrechnung

Gemeinde Olsberg
Buchungsperiode 2023

Einwohnergemeinde Artengliederung	Budget 2023		Budget 2022		Rechnung 2021	
	Ausgaben	Einnahmen	Ausgaben	Einnahmen	Ausgaben	Einnahmen
6900 Aktivierte Ausgaben		299'070		172'312		65'430.10

Kreditkontrolle Einwohnergemeinde

Kreditkontrolle Budget 2023	Kredit- betrag	Zusatz- kredit	Kumulierte Ausgaben bis 31.12.2022	Kumulierte Einnahmen bis 31.12.2022	Budget 2023		Verfügbare Restkredit
					Ausgaben	Einnahmen	
3 KULTUR, SPORT UND FREIZEIT							
3420.5030.00 Spielplatz	70'000		70'001		22'312		0
GV-Beschluss vom 23.11.2017 Betrag CHF 70'000.00							
6 VERKEHR UND NACHRICHTENUEBERMITTLUNG							
6130.5610.00 Investitionsbeiträge an den Kanton - Bushaltestelle	108'000				108'000		0
Verfügung Kanton 12.02.2021 Betrag CHF 108'000.00							
7 UMWELTSCHUTZ UND RAUMORDNUNG							
7101.5030.05 Sanierung Quellfassung Talquelle	130'000		133'305		80'000		0
GV-Beschluss vom 20.08.2020 Betrag CHF 130'000.00							
7201.5030.06 Neue Sauberwasserleitung Erschliessung Hostet	140'000		103'249				0
GV-Beschluss vom 23.06.2016 Betrag CHF 140'000.00							
7900.5290.00 Revision Nutzungsplanung Masterplan	65'000		59'723				0
GV-Beschluss vom 22.06.2017 Betrag CHF 65'000.00							
7900.5290.01 Gesamtrevision Nutzungsplanung Siedlung und Kultur - BNO	182'000		143'809		75'691		0
GV-Beschluss vom 29.11.2018 Betrag CHF 182'000.00							
7900.5290.02 Förderkonzept Natur und Umwelt	25'000		1'163		13'067		0
GV-Beschluss vom 02.12.2021 Betrag CHF 25'000.00							
Verpflichtungskredite der Erfolgsrechnung							
7101.3111.01 Zapfwellenstromerzeuger 50% Anteil	11'500				11'500		0
GV-Beschluss vom 23.06.2022 Betrag CHF 11'500.00							
7200.3132.00 Honorare externe Berater Entwässerung Mätteli	23'000						23'000
GV-Beschluss vom 20.08.2020 Betrag CHF 23'000.00							
7201.3111.01 Zapfwellenstromerzeuger 50% Anteil	11'500				11'500		0
GV-Beschluss vom 23.06.2022 Betrag CHF 11'500.00							